



# Entidades Paraestatales y Fideicomisos No Empresariales y No Financieros



## Sector Social



# INSTITUTO QUINTANARROENSE DE LA MUJER



## CONTENIDO

### Introducción

#### 1 Información contable

- 1.1 Estado de Situación Financiera
- 1.2 Estado de Actividades
- 1.3 Estado de Variación en la Hacienda Pública
- 1.4 Estado de Cambios en la Situación Financiera
- 1.5 Estado de Flujos de Efectivo
- 1.6 Estado Analítico del Activo
- 1.7 Estado Analítico de la Deuda y Otros Pasivos
- 1.8 Informe sobre Pasivos Contingentes
- 1.9 Notas a los Estados Financieros

#### 2 Información presupuestaria

- 2.1 Estado analítico de ingresos
  - 2.1.1 Análisis y evolución de los ingresos presupuestarios
- 2.2 Estados analíticos del ejercicio del Presupuesto de Egresos 2015
  - 2.2.1 Estado analítico del ejercicio del Presupuesto de Egresos por Objeto del gasto
  - 2.2.2 Estado analítico del ejercicio del Presupuesto de Egresos en clasificación Económica
  - 2.2.3 Estado analítico del ejercicio del Presupuesto de Egresos en clasificación Administrativa
  - 2.2.4 Estado analítico del ejercicio del Presupuesto de Egresos en clasificación Funcional
  - 2.2.5 Endeudamiento neto
  - 2.2.6 Intereses de la deuda
  - 2.2.7 Indicadores de postura fiscal



## 2.3 Análisis del Ejercicio del Presupuesto de Egresos

### 3 Información programática

#### 3.1 Gasto por Categoría programática

##### 3.1.1 Programas Presupuestarios

##### 3.1.2 Análisis del Ejercicio del Presupuesto de Egresos, por Clasificación Funcional Programática

#### 3.2 Indicadores para resultados

##### 3.2.1 Principales Indicadores por programa, función y objetivo estratégico

##### 3.2.2 Principales Indicadores de Programas Presupuestarios

##### 3.2.3 Principales Acciones y Resultados de la gestión de Programas Presupuestarios

#### Anexos

- Relación de las cuentas bancarias productivas específicas en las cuales se depositen los recursos federales transferidos.
- Relación de esquemas bursátiles y de coberturas financieras.
- Relación de bienes que componen el patrimonio del ente público (enlace web donde está publicado).
- Ingresos por aportaciones especiales federales.
- Gastos por aportaciones especiales federales.
- Estados analíticos comparativos de ingresos presupuestarios.
- Estados analíticos comparativos del ejercicio del Presupuesto de Egresos.
  - ❖ Estado analítico del ejercicio del Presupuesto de Egresos por Objeto del gasto
  - ❖ Estado analítico del ejercicio del Presupuesto de Egresos en clasificación por Tipo de Gasto.
  - ❖ Estado analítico del ejercicio del Presupuesto de Egresos en clasificación Administrativa
  - ❖ Estado analítico del ejercicio del Presupuesto de Egresos en clasificación Funcional
- Estado analítico de Avance Financiero de Programas y Proyectos de Inversión.



## INTRODUCCIÓN

El Instituto Quintanarroense de la Mujer, IQM, es un Organismo Público descentralizado, creado en el año de 1998, con el propósito primordial de promover y fomentar las condiciones que posibiliten la no discriminación, la equidad, la igualdad de oportunidades, de trato entre los géneros, de la toma de decisiones y de los beneficios del desarrollo; el ejercicio pleno de todos los derechos de las mujeres y su participación equitativa en la vida política, económica, social, cultural y familiar del Estado de Quintana Roo.

## MISIÓN

Conducir las políticas públicas estatales para lograr la igualdad de oportunidades entre mujeres y hombres en todos los ámbitos de la vida, a través de la institucionalización de un modelo de cultura de igualdad en los programas y acciones del Estado de Quintana Roo.

## VISIÓN

Ser la instancia rectora de las políticas públicas estatales en materia de género, que fomenta la construcción de una cultura de igualdad en las instituciones del estado para que mujeres y hombres gocen del pleno ejercicio de sus derechos y la igualdad sustantiva de oportunidades.

## ATRIBUCIONES

Entre las principales atribuciones del Instituto Quintanarroense de la Mujer, se encuentran:

- Apoyar la formulación de políticas públicas gubernamentales y promover las de la sociedad, para alcanzar la igualdad y la equidad de género;
- Impulsar la incorporación de la perspectiva de género en el Plan Estatal de Desarrollo, y en la programación y presupuesto del Estado, a través de la capacitación y actualización de los Servidores Públicos responsables de la planeación y de emitir políticas públicas de cada sector del Estado, sobre los mecanismos y procedimientos para tal fin;
- Promover en los órdenes de gobierno estatal y municipal, así como en los diversos sectores de la sociedad, acciones afirmativas dirigidas a mejorar la condición social de la población femenina y la erradicación de todas las formas de discriminación contra las mujeres;
- Vincular las acciones con los órganos legislativos estatales y nacionales, para impulsar disposiciones legales que garanticen a las mujeres el acceso igualitario, equitativo y no discriminatorio a las oportunidades, al trato, a la toma de decisiones y a los beneficios del desarrollo;



- Propiciar las condiciones necesarias para legitimar, ante las instituciones del Estado, la relevancia de impulsar políticas públicas con perspectiva de género, que contribuyan a la superación de las diversas formas de discriminación contra las mujeres y, promuevan las condiciones sociales adecuadas para garantizar a las mujeres el ejercicio efectivo de sus derechos;
- Actuar como órgano de consulta, asesoría, capacitación y formación de las dependencias y entidades de la administración pública, y de los sectores social y privado, en materia de equidad entre mujeres y hombres e igualdad de oportunidades;
- Promover la ejecución de acciones para el reconocimiento y la visibilidad pública de las mujeres, así como para la difusión en los ámbitos municipal, estatal, nacional e internacional de las actividades que las benefician;
- Impulsar a través del sistema educativo y los medios de comunicación, una cultura de equidad que favorezca la eliminación de imágenes nocivas o estereotipadas sobre las mujeres y promover el respeto a la dignidad de las personas;
- Abrir espacios de participación equitativa para las mujeres e impulsar su incorporación en la toma de decisiones en los diversos sectores políticos, sociales, económicos y culturales;
- Promover en el marco del Plan Estatal de Desarrollo la creación de instancias de atención integral de la mujer, principalmente en los aspectos jurídico asistenciales, médico y psicológico, dirigidas principalmente a combatir y eliminar toda forma de violencia y discriminación basada en cuestiones de género;
- Realizar programas específicos que tiendan a prevenir, atender, sancionar y erradicar todos los tipos de violencia y discriminación hacia la mujer;
- Impulsar en colaboración con las dependencias de la Administración Pública del Estado, acciones de combate a la pobreza, marginación y exclusión de las mujeres, en las actividades económicas, sociales y culturales de la entidad, especialmente en las áreas rurales y urbanas de menor desarrollo;
- Promover acciones concretas para combatir y erradicar el hostigamiento y acoso sexual contra la mujer en sus centros de trabajo, a través de planes de acción específicos para ello;
- Establecer un sistema de coordinación de trabajo con los órganos equivalentes al Instituto en el ámbito del Gobierno Federal y las demás entidades federativas;
- Establecer relaciones permanentes de colaboración con las autoridades encargadas de la seguridad pública, así como de la procuración e impartición de justicia, para proponer medidas de prevención y atención oportuna del respeto de los derechos humanos de las mujeres víctimas de un delito.

## MARCO JURÍDICO Y PROGRAMÁTICO.

Para cumplir con su misión, en el ámbito estratégico nacional y estatal en el periodo 2011-2016 se orienta con los objetivos consignados en los siguientes documentos rectores, y que se refieren a los principios establecidos en los instrumentos internacionales en materia de derechos humanos y no-discriminación contra las mujeres, mismos que han sido ratificados por el estado Mexicano. Para el Estado de Quintana Roo el marco legal y normativo internacional es un referente de primer orden para establecer metas, actividades y criterios de evaluación y seguimiento.



**ÁMBITO INTERNACIONAL:**

- Convención sobre la Eliminación de todas las Formas de Discriminación contra la Mujer (CEDAW)
- Convención Interamericana para Prevenir, Sancionar y Erradicar la Violencia contra la Mujer (Convención de Belem do Pará)
- Declaración y Plataforma de Acción de Beijing
- Declaración del Milenio

**ÁMBITO NACIONAL:**

- Plan Nacional de Desarrollo 2013-2018
- Ley del Instituto Nacional de las Mujeres
- Programa Nacional para la Igualdad entre Mujeres y Hombres 2013-2018
- Ley General para la Igualdad entre Mujeres y Hombres
- Ley General de Acceso de las Mujeres a una Vida Libre de Violencia

**ÁMBITO ESTATAL:**

- Ley de Acceso de las Mujeres a una Vida libre de violencia del Estado de Quintana Roo
- Ley del Instituto Quintanarroense de la Mujer
- Decreto por el que se crea el Instituto Quintanarroense de la Mujer
- Plan Quintana Roo 2011-2016
- Ley para la Igualdad entre Mujeres y Hombres del Estado de Quintana Roo.

**ORGANIZACIÓN FUNCIONAL.**

La operación de la Institución se realiza primordialmente en el ámbito de los 10 municipios de Quintana Roo, con presencia de Oficinas de enlace en los municipios de Cozumel, Benito Juárez, José María Morelos y Solidaridad. Se encuentra organizada conforme a las siguientes Unidades responsables:

Unidad Responsable	Tipo
Despacho de la Dirección General	Alta Dirección
Secretaría Técnica	Apoyo Técnico
Dirección de Sistemas Informáticos	Operativa
Dirección de Administración	Apoyo Administrativo y Logístico



Unidad Responsable	Tipo
Dirección de Planeación, Seguimiento y Evaluación	Apoyo Técnico
Delegación Municipal Benito Juárez	Sustantiva
Delegación Municipal José María Morelos	Sustantiva
Delegación Municipal Cozumel	Sustantiva
Delegación Municipal Solidaridad	Sustantiva
Dirección de Institucionalización de la Perspectiva de Género	Sustantiva
Dirección de Capacitación y Desarrollo Económico	Sustantiva
Dirección Jurídica	Apoyo Técnico
Dirección de Prevención de la Violencia de Género	Sustantiva
Secretaría Particular	Operativa

Para el ejercicio fiscal 2015, la institución obtuvo ingresos-recursos por un monto total de 63 millones 908 mil 133 pesos, 3 millones 543 mil 947 pesos más en comparación con el año anterior, que significa un crecimiento real de 6%.

Los recursos obtenidos para financiar el gasto e inversiones de la institución en el ejercicio 2015 procedieron esencialmente de Gasto de Operación/Corriente (100%).

De acuerdo con las cifras registradas en los sistemas de contabilidad y presupuesto de la institución (consolidadas, en los estados financieros que se incluyen en el TOMO I) en el ejercicio 2015, el gasto devengado alcanzó la suma de 46 millones 435 mil 106 pesos, con lo cual se registró un superávit con relación al ingreso y un subejercicio respecto al presupuesto modificado del año.

La información contable, presupuestal y programática, así como la relacionada con la deuda pública relativa a las operaciones del año 2014, es la que se presenta a través del contenido de este informe anual de la Cuenta Pública del Instituto Quintanarroense de la Mujer.



# 1 INFORMACIÓN CONTABLE

## 1.1 Estado de Situación Financiera

INSTITUTO QUINTANARROENSE DE LA MUJER ESTADO DE SITUACIÓN FINANCIERA Al 31 de Diciembre de 2015 y al 31 de Diciembre de 2014 (Pesos)					
Activo	2015	2014	Pasivo	2015	2014
<b>Activo circulante</b>			<b>Pasivo circulante</b>		
Efectivo y equivalentes	4'517,451.88	3'068,174.10	Cuentas por pagar a corto plazo	14'184,434.42	19'150,550.79
Derechos a recibir efectivo o equivalentes	11'486,781.00	15'696,793.84	Documentos por pagar a corto plazo	0.00	0.00
Derechos a recibir bienes o servicios	82,910.00	76,173.00	Porción a corto plazo de la deuda pública a largo plazo	0.00	0.00
Inventarios	0.00	0.00	Títulos y valores a corto plazo	0.00	0.00
Almacenes	0.00	0.00	Pasivos diferidos a corto plazo	0.00	0.00
Estimación por pérdida o deterioro de activos circulantes	0.00	0.00	Fondos y bienes de terceros en garantía y/o administración a corto plazo	0.00	0.00
Otros activos circulantes	0.00	0.00	Provisiones a corto plazo	0.00	0.00
			Otros pasivos a corto plazo	0.00	0.00
<b>Total de activos circulantes</b>	<b>16'087,142.88</b>	<b>18'841,140.94</b>	<b>Total de pasivos circulantes</b>	<b>14'184,434.42</b>	<b>19'150,550.79</b>
<b>Activo no circulante</b>			<b>Pasivo no circulante</b>		
Inversiones financieras a largo plazo	0.00	0.00	Cuentas por pagar a largo plazo	0.00	0.00
Derechos a recibir efectivo o equivalentes a largo plazo	0.00	0.00	Documentos por pagar a largo plazo	0.00	0.00
Bienes inmuebles, infraestructura y construcciones en proceso	0.00	0.00	Deuda pública a largo plazo	0.00	0.00
Bienes muebles	14'220,620.17	13'448,336.27	Pasivos diferidos a largo plazo	0.00	0.00
Activos intangibles	105,000.00	0.00	Fondos y bienes de terceros en garantía y/o en administración a largo plazo	0.00	0.00
Depreciación, deterioro y amortización acumulada de bienes	0.00	0.00	Provisiones a largo plazo	0.00	0.00
Activos diferidos	0.00	0.00			
Estimación por pérdida o deterioro de activos no circulantes	0.00	0.00	<b>Total de pasivos no circulantes</b>	<b>0.00</b>	<b>0.00</b>
Otros activos no circulantes	0.00	0.00	<b>Total del pasivo</b>	<b>14'184,434.42</b>	<b>19'150,550.79</b>
			<b>Hacienda pública/patrimonio</b>		
			<b>Hacienda pública/patrimonio contribuido</b>	<b>9'993,909.77</b>	<b>9'993,909.77</b>
			Aportaciones	0.00	0.00
			Donaciones de capital	0.00	0.00
			Actualización de la hacienda pública/patrimonio	9'993,909.77	9'993,909.77
			<b>Hacienda pública/patrimonio generado</b>	<b>6'234,418.86</b>	<b>3,145,016.65</b>
			Resultados del ejercicio (Ahorro/desahorro)	3'072,147.97	3'551,692.36
			Resultados de ejercicios anteriores	3'145,016.65	-406,675.71
			Revalúos	0.00	0.00
			Reservas	0.00	0.00
			Rectificaciones de resultados de ejercicios anteriores	17,254.24	0.00
			<b>Exceso o insuficiencia en la actualización de la hacienda pública/patrimonio</b>	<b>0.00</b>	<b>0.00</b>
			Resultado por posición monetaria	0.00	0.00
			Resultado por tenencia de activos no monetarios	0.00	0.00
<b>Total de activos no circulante</b>	<b>14'325,620.17</b>	<b>13'448,336.27</b>	<b>Total hacienda pública/patrimonio</b>	<b>16'228,328.63</b>	<b>13'138,926.42</b>
<b>Total del activo</b>	<b>30'412,763.05</b>	<b>32'289,477.21</b>	<b>Total del pasivo y hacienda pública/patrimonio</b>	<b>30'412,763.05</b>	<b>32'289,477.21</b>

"Bajo protesta de decir la verdad que los estados financieros y sus notas son razonablemente correctos y son responsabilidad del emisor"

<p>M.D. MARÍA HADAD CASTILLO DIRECTORA GENERAL</p>	<p>C. WILBERTH ALEJANDRO CANTO SANSORES DIRECTOR DE ADMINISTRACIÓN</p>
--	--



1.2 ESTADO DE ACTIVIDADES

INSTITUTO QUINTANARROENSE DE LA MUJER ESTADO DE ACTIVIDADES Del 1 de Enero al 31 de Diciembre de 2015 y año fiscal de 2014 (Pesos)		
Concepto	2015	2014
<b>INGRESOS Y OTROS BENEFICIOS</b>		
<b>Ingresos de la gestión:</b>	<b>0.00</b>	<b>0.00</b>
Impuestos	0.00	0.00
Cuotas y aportaciones de seguridad social	0.00	0.00
Contribuciones de mejoras	0.00	0.00
Derechos	0.00	0.00
Productos de tipo corriente <sup>1</sup>	0.00	0.00
Aprovechamientos de tipo corriente	0.00	0.00
Ingresos por venta de bienes y servicios	0.00	0.00
Ingresos no comprendidos en las fracciones de la ley de ingresos causados en ejercicios fiscales anteriores pendientes de liquidación o pago	0.00	0.00
<b>Participaciones, aportaciones, transferencias, asignaciones, subsidios y otras ayudas</b>	<b>48'630,466.33</b>	<b>46'009,164.03</b>
Participaciones y aportaciones	17'265,615.53	18'518,999.06
Transferencia, asignaciones, subsidios y otras ayudas	31'364,850.80	27'490,164.97
<b>Otros ingresos y beneficios</b>	<b>-495.94</b>	<b>984.97</b>
Ingresos financieros	0.00	0.00
Incremento por variación de inventarios	0.00	0.00
Disminución del exceso de estimaciones por pérdida o deterioro u obsolescencia	0.00	0.00
Disminución del exceso de provisiones	0.00	0.00
Otros ingresos y beneficios varios	-495.94	984.97
<b>Total de ingresos y otros beneficios</b>	<b>48'629,970.39</b>	<b>46'010,149.00</b>
<b>GASTOS Y OTRAS PÉRDIDAS</b>		
<b>Gastos de funcionamiento</b>	<b>45'557,822.42</b>	<b>46'416,824.71</b>
Servicios personales	22'334,621.80	22'576,817.53
Materiales y suministros	2'343,084.16	2,643,837.38
Servicios generales	20'880,116.46	21'196,169.80
<b>Transferencia, asignaciones, subsidios y otras ayudas</b>	<b>0.00</b>	<b>0.00</b>
Transferencias internas y asignaciones al sector público	0.00	0.00
Transferencias al resto del sector público	0.00	0.00
Subsidios y subvenciones	0.00	0.00
Ayudas sociales	0.00	0.00
Pensiones y jubilaciones	0.00	0.00
Transferencias a fideicomisos, mandatos y contratos análogos	0.00	0.00
Transferencias a la seguridad social	0.00	0.00
Donativos	0.00	0.00
Transferencias al exterior	0.00	0.00
<b>Participaciones y aportaciones</b>	<b>0.00</b>	<b>0.00</b>
Participaciones	0.00	0.00
Aportaciones	0.00	0.00
Convenios	0.00	0.00
<b>Intereses, comisiones y otros gastos de la deuda pública</b>	<b>0.00</b>	<b>0.00</b>
Intereses de la deuda pública	0.00	0.00
Comisiones de la deuda pública	0.00	0.00
Gastos de la deuda pública	0.00	0.00
Costo por coberturas	0.00	0.00
Apyos financieros	0.00	0.00
<b>Otros gastos y pérdidas extraordinarias</b>	<b>0.00</b>	<b>0.00</b>
Estimaciones, depreciaciones, deterioros, obsolescencia y amortizaciones	0.00	0.00
Provisiones	0.00	0.00
Disminución de inventarios	0.00	0.00
Aumento por insuficiencia de estimaciones por pérdida o deterioro y obsolescencia	0.00	0.00
Aumento por insuficiencia de provisiones	0.00	0.00
Otros gastos	0.00	0.00
<b>Inversión pública</b>	<b>0.00</b>	<b>0.00</b>
Inversión pública no capitalizable	0.00	0.00
<b>Total de gastos y otras pérdidas</b>	<b>45'557,822.42</b>	<b>46'416,824.71</b>
<b>RESULTADOS DEL EJERCICIO (AHORRO/DESAHORRO)</b>	<b>3'072,147.97</b>	<b>-406,675.71</b>

*"Bajo protesta de decir la verdad que los estados financieros y sus notas son razonablemente correctos y son responsabilidad del emisor.*

M.D. MARÍA HADAD CASTILLO  
DIRECTORA GENERAL

C. WILBERTH ALEJANDRO CANTO SANSORES  
DIRECTOR DE ADMINISTRACIÓN



1.3 ESTADO DE VARIACIÓN EN LA HACIENDA PÚBLICA

INSTITUTO QUINTANARROENSE DE LA MUJER ESTADO DE VARIACION EN LA HACIENDA PÚBLICA Del 01 de Enero al 31 de Diciembre de 2015 y Año Fiscal de 2014 (Pesos)					
Concepto	Hacienda pública/patrimonio contribuido	Hacienda pública/patrimonio generado de ejercicio anteriores	Hacienda pública/patrimonio generado del ejercicio	Ajustes por cambios de valor	Total
<b>Rectificaciones de resultados de ejercicios anteriores</b>	<b>0.00</b>	<b>0.00</b>	<b>0.00</b>	<b>0.00</b>	<b>0.00</b>
<b>Patrimonio neto inicial ajustado del ejercicio</b>	<b>9'993,909.77</b>	<b>0.00</b>	<b>0.00</b>	<b>0.00</b>	<b>9'993,909.77</b>
Aportaciones	0.00	0.00	0.00	0.00	0.00
Donaciones de capital	0.00	0.00	0.00	0.00	0.00
Actualización de la hacienda pública/patrimonio	9'993,909.77	0.00	0.00	0.00	9'993,909.77
<b>Variaciones de la hacienda pública/patrimonio neto del ejercicio</b>	<b>0.00</b>	<b>3'551,692.36</b>	<b>-406,675.71</b>	<b>0.00</b>	<b>3'145,016.65</b>
Resultados del ejercicio (ahorro/desahorro)	0.00	0.00	-406,675.71	0.00	-406,675.71
Resultados de ejercicios anteriores	0.00	3'551,692.36	0.00	0.00	3'551,692.36
Revalúos	0.00	0.00	0.00	0.00	0.00
Reservas	0.00	0.00	0.00	0.00	0.00
<b>Hacienda pública/patrimonio neto final del ejercicio 2014</b>	<b>9'993,909.77</b>	<b>3'551,692.36</b>	<b>-406,675.71</b>	<b>0.00</b>	<b>13'138,926.42</b>
<b>Cambios en la hacienda pública/patrimonio neto del ejercicio 2015</b>	<b>0.00</b>	<b>0.00</b>	<b>0.00</b>	<b>0.00</b>	<b>0.00</b>
Aportaciones		0.00	0.00	0.00	0.00
Donaciones de capital	0.00	0.00	0.00	0.00	0.00
Actualización de la hacienda pública/patrimonio	0.00	0.00	0.00	0.00	0.00
<b>Variaciones de la hacienda pública/patrimonio neto del ejercicio</b>	<b>0.00</b>	<b>-389,421.47</b>	<b>3'478,823.68</b>	<b>0.00</b>	<b>3'089,402.21</b>
Resultados del ejercicio (ahorro/desahorro)	0.00	0.00	3'072,147.97	0.00	3'072,147.97
Resultados de ejercicios anteriores	0.00	-389,421.47	406,675.71	0.00	17,254.24
Revalúos	0.00	0.00	0.00	0.00	0.00
Reservas	0.00	0.00	0.00	0.00	0.00
<b>Saldo neto en la hacienda pública/patrimonio 2015</b>	<b>9'993,909.77</b>	<b>3'162,270.89</b>	<b>3'072,147.97</b>	<b>0.00</b>	<b>16'228,328.63</b>

"Bajo protesta de decir verdad declaramos que los Estados Financieros y sus notas, son razonablemente correctos y son responsabilidad del emisor".

M.D. MARÍA HADAD CASTILLO  
DIRECTORA GENERAL

C. WILBERTH ALEJANDRO CANTO SANSORES  
DIRECTOR DE ADMINISTRACIÓN



1.4 ESTADO DE CAMBIOS EN LA SITUACIÓN FINANCIERA

INSTITUTO QUINTANARROENSE DE LA MUJER ESTADO DE CAMBIOS EN LA SITUACIÓN FINANCIERA Del 01 de Enero al 31 de Diciembre del 2015 y Ejercicio Fiscal 2014 (Pesos)		
	Origen	Aplicación
<b>Activo</b>		
<b>Activo circulante</b>	<b>4'210,012.84</b>	<b>1'456,014.78</b>
Efectivo y equivalentes	0.00	1'449,277.78
Derechos a recibir efectivo o equivalentes	4'210,012.84	0.00
Derechos a recibir bienes o servicios	0.00	6,737.00
Inventarios	0.00	0.00
Almacenes	0.00	0.00
Estimación por pérdida o deterioro de activos circulantes	0.00	0.00
Otros activos circulantes	0.00	0.00
<b>Activo no circulante</b>	<b>0.00</b>	<b>877,283.90</b>
Inversiones financieras a largo plazo	0.00	0.00
Derechos a recibir efectivo o equivalentes a largo plazo	0.00	0.00
Bienes inmuebles, infraestructura y construcciones en proceso	0.00	0.00
Bienes muebles	0.00	772,283.90
Activos intangibles	0.00	105,000.00
Depreciación, deterioro y amortización acumulada de bienes	0.00	0.00
Activos diferidos	0.00	0.00
Estimación por pérdida o deterioro de activos no circulantes	0.00	0.00
Otros activos no circulantes	0.00	0.00
<b>Pasivo</b>		
<b>Pasivo circulante</b>	<b>0.00</b>	<b>4'966,116.37</b>
Cuentas por pagar a corto plazo	0.00	4'966,116.37
Documentos por pagar a corto plazo	0.00	0.00
Porción a corto plazo de la deuda pública a largo plazo	0.00	0.00
Títulos y valores a corto plazo	0.00	0.00
Pasivos diferidos a corto plazo	0.00	0.00
Fondos y bienes de terceros en garantía y/o administración a corto plazo	0.00	0.00
Provisiones a corto plazo	0.00	0.00
Otros pasivos a corto plazo	0.00	0.00
<b>Pasivo no circulante</b>	<b>0.00</b>	<b>0.00</b>
Cuentas por pagar a largo plazo	0.00	0.00
Documentos por pagar a largo plazo	0.00	0.00
Deuda pública a largo plazo	0.00	0.00
Pasivos diferidos a largo plazo	0.00	0.00
Fondos y bienes de terceros en garantía y/o en administración a largo plazo	0.00	0.00
Provisiones a largo plazo	0.00	0.00
<b>Hacienda pública/patrimonio</b>		
<b>Hacienda pública/patrimonio contribuido</b>	<b>0.00</b>	<b>0.00</b>
Aportaciones	0.00	0.00
Donaciones de capital	0.00	0.00
Actualización de la hacienda pública/patrimonio	0.00	0.00
<b>Hacienda pública/patrimonio generado</b>	<b>3'496,077.92</b>	<b>406,675.71</b>
Resultados del ejercicio (ahorro/desahorro)	3'478,823.68	0.00
Resultados de ejercicios anteriores	0.00	406,675.71
Revalúos	0.00	0.00
Reservas	0.00	0.00
Rectificaciones de resultados de ejercicios anteriores	17,254.24	0.00
<b>Exceso o insuficiencia en la actualización de la hacienda pública/patrimonio</b>	<b>0.00</b>	<b>0.00</b>
Resultado por posición monetaria	0.00	0.00
Resultado por tenencia de activos no monetarios	0.00	0.00

"Bajo protesta de decir verdad declaramos que los Estados Financieros y sus notas, son razonablemente correctos y son responsabilidad del emisor".

M.D. MARÍA HADAD CASTILLO  
DIRECTORA GENERAL

C. WILBERTH ALEJANDRO CANTO SANORES  
DIRECTOR DE ADMINISTRACIÓN



1.5 ESTADO DE FLUJOS DE EFECTIVO

INSTITUTO QUINTANARROENSE DE LA MUJER ESTADO DE FLUJOS DE EFECTIVO Del 1 de Enero al 31 de Diciembre de 2015 y Año Fiscal de 2014 (Pesos)		
Concepto	2015	2014
<b>Flujos de efectivo de las actividades de operación</b>		
<b>Origen</b>	<b>48'630,466.33</b>	<b>46,010,149.00</b>
Impuestos	0.00	0.00
Cuotas y aportaciones de seguridad social	0.00	0.00
Contribuciones de mejoras	0.00	0.00
Derechos	0.00	0.00
Productos de tipo corriente	0.00	0.00
Aprovechamientos de tipo corriente	0.00	0.00
Ingresos por venta de bienes y servicios	0.00	0.00
Ingresos no comprendidos en las fracciones de la ley de ingresos causados en ejercicios fiscales anteriores pendientes de liquidación o pago	0.00	0.00
Participaciones y aportaciones	17'265,615.53	18'518,999.06
Transferencias, asignaciones y subsidios y otras ayudas	31'364,850.80	27'490,164.97
Otros orígenes de operación	0.00	0.00
<b>Aplicación</b>	<b>45'558,318.36</b>	<b>46'416,824.71</b>
Servicios personales	22'334,621.80	22'576,817.53
Materiales y suministros	2'343,084.16	2'643,837.38
Servicios generales	20'880,116.46	21'196,169.80
Transferencias internas y asignaciones al sector público	0.00	0.00
Transferencias al resto del sector público	0.00	0.00
Subsidios y subvenciones	0.00	0.00
Ayudas sociales	0.00	0.00
Pensiones y jubilaciones	0.00	0.00
Transferencias a fideicomisos, mandatos y contratos análogos	0.00	0.00
Transferencias a la seguridad social	0.00	0.00
Donativos	0.00	0.00
Transferencias al exterior	0.00	0.00
Participaciones	0.00	0.00
Aportaciones	0.00	0.00
Convenios	495.94	0.00
Otras aplicaciones de operación	495.94	0.00
<b>Flujos netos de efectivo por actividades de operación</b>	<b>3'072,147.97</b>	<b>-406,675.71</b>
<b>Flujos de efectivo de las actividades de inversión</b>		
<b>Origen</b>	<b>0.00</b>	<b>0.00</b>
Bienes inmuebles, infraestructura y construcciones en proceso	0.00	0.00
Bienes muebles	0.00	0.00
Otros orígenes de inversión	0.00	0.00
<b>Aplicación</b>	<b>0.00</b>	<b>0.00</b>
Bienes inmuebles, infraestructura y construcciones en proceso	0.00	0.00
Bienes muebles	772,283.90	303,280.70
Otras aplicaciones de inversión	105,000.00	0.00
<b>Flujos netos de efectivo por actividades de inversión</b>	<b>-877,283.90</b>	<b>-303,280.70</b>
<b>Flujo de efectivo de las actividades de financiamiento</b>		
<b>Origen</b>	<b>4'227,267.08</b>	<b>2'908,732.01</b>
Endeudamiento neto	0.00	0.00
Interno	0.00	0.00
Externo	0.00	0.00
Otros Orígenes de Financiamiento	4'227,267.08	2'908,732.01
<b>Aplicación</b>	<b>4'972,853.37</b>	<b>1'714,260.08</b>
Servicios de la deuda	0.00	0.00
Interno	0.00	0.00
Externo	0.00	0.00
Otras aplicaciones de financiamiento	4'972,853.37	1'714,260.08
<b>Flujos netos de efectivo por actividades de financiamiento</b>	<b>-745,586.29</b>	<b>1'194,471.93</b>
<b>Incremento/disminución neta en el efectivo y equivalentes al efectivo</b>	<b>1'449,277.78</b>	<b>484,515.52</b>
<b>Efectivo y equivalentes al efectivo al inicio del ejercicio</b>	<b>3'068,174.10</b>	<b>2'583,658.58</b>
<b>Efectivo y equivalentes al efectivo al final del ejercicio</b>	<b>4'517,451.88</b>	<b>3'068,174.10</b>

"Bajo protesta de decir verdad declaramos que los Estados Financieros y sus notas, son razonablemente correctos y son responsabilidad del emisor".

M.D. MARÍA HADAD CASTILLO  
DIRECTORA GENERAL

C. WILBERTH ALEJANDRO CANTO SANORES  
DIRECTOR DE ADMINISTRACIÓN



1.6 ESTADO ANALÍTICO DEL ACTIVO

INSTITUTO QUINTANARROENSE DE LA MUJER					
Estado Analítico del Activo					
Del 01 de Enero al 31 de Diciembre de 2015					
(Pesos)					
Concepto	Saldo Inicial	Cargos del Periodo	Abonos del Periodo	Saldo Final	Variación del Periodo
<b>ACTIVO</b>	<b>32'289,477.21</b>	<b>98'058,037.32</b>	<b>99'934,751.48</b>	<b>30'412,763.05</b>	<b>-1'876,714.16</b>
<b>Activo circulante</b>	<b>18'841,140.94</b>	<b>97,180,753.42</b>	<b>99'934,751.48</b>	<b>16'087,142.88</b>	<b>-2'753,998.06</b>
Efectivo y equivalentes	3'068,174.10	56'692,102.21	55'242,824.43	4'517,451.88	1'449,277.78
Derechos a recibir efectivo o equivalentes	15'696,793.84	40'481,010.21	44'691,023.05	11'486,781.00	-4'210,012.84
Derechos a recibir bienes o servicios	76,173.00	7,641.00	904.00	82,910.00	6,737.00
Inventarios	0.00	0.00	0.00	0.00	0.00
Almacenes	0.00	0.00	0.00	0.00	0.00
Estimación por pérdida o deterioro de activos circulantes	0.00	0.00	0.00	0.00	0.00
Otros activos circulantes	0.00	0.00	0.00	0.00	0.00
<b>Activo no circulante</b>	<b>13'448,336.27</b>	<b>877,283.90</b>	<b>0.00</b>	<b>14'325,620.17</b>	<b>877,283.90</b>
Inversiones financieras a largo plazo	0.00	0.00	0.00	0.00	0.00
Derechos a recibir efectivo o equivalentes a largo plazo	0.00	0.00	0.00	0.00	0.00
Bienes inmuebles, infraestructura y construcciones en proceso	0.00	0.00	0.00	0.00	0.00
Bienes muebles	13'448,336.27	772,283.90	0.00	14'220,620.17	772,283.90
Activos intangibles	0.00	105,000.00	0.00	105,000.00	105,000.00
Depreciación, deterioro y amortización acumulada de bienes	0.00	0.00	0.00	0.00	0.00
Activos diferidos	0.00	0.00	0.00	0.00	0.00
Estimación por pérdida o deterioro de activos no circulantes	0.00	0.00	0.00	0.00	0.00
Otros activos no circulantes	0.00	0.00	0.00	0.00	0.00

"Bajo protesta de decir verdad declaramos que los Estados Financieros y sus notas, son razonablemente correctos y son responsabilidad del emisor".

M.D. MARÍA HADAD CASTILLO  
DIRECTORA GENERAL

C. WILBERTH ALEJANDRO CANTO SANORES  
DIRECTOR DE ADMINISTRACIÓN



1.7 ESTADO ANALÍTICO DE LA DEUDA Y OTROS PASIVOS

INSTITUTO QUINTANARROENSE DE LA MUJER				
Estado Analítico de la Deuda y Otros Pasivos				
Del 01 de Enero al 31 de Diciembre del 2015				
(Pesos)				
Denominación de las Deudas	Moneda de Contratación	Institución o País Acreedor	Saldo Inicial del Periodo	Saldo Final del Periodo
<b>DEUDA PÚBLICA</b>				
<b>Corto plazo</b>				
<b>Deuda interna</b>			<b>0.00</b>	<b>0.00</b>
Instituciones de crédito			0.00	0.00
Títulos y valores			0.00	0.00
Arrendamientos financieros			0.00	0.00
<b>Deuda externa</b>			<b>0.00</b>	<b>0.00</b>
Organismos financieros internacionales			0.00	0.00
Deuda bilateral			0.00	0.00
Títulos y valores			0.00	0.00
Arrendamientos financieros			0.00	0.00
<b>Subtotal corto plazo</b>			<b>0.00</b>	<b>0.00</b>
<b>Largo plazo</b>				
<b>Deuda interna</b>			<b>0.00</b>	<b>0.00</b>
Instituciones de crédito			0.00	0.00
Títulos y valores			0.00	0.00
Arrendamientos financieros			0.00	0.00
<b>Deuda externa</b>			<b>0.00</b>	<b>0.00</b>
Organismos financieros internacionales			0.00	0.00
Deuda bilateral			0.00	0.00
Títulos y valores			0.00	0.00
Arrendamientos financieros			0.00	0.00
<b>Subtotal largo plazo</b>			<b>0.00</b>	<b>0.00</b>
<b>Otros pasivos</b>			<b>19'150,550.79</b>	<b>14'184,434.42</b>
<b>Total deuda y otros pasivos</b>			<b>19'150,550.79</b>	<b>14'184,434.42</b>

"Bajo protesta de decir verdad declaramos que los Estados Financieros y sus notas, son razonablemente correctos y son responsabilidad del emisor".

M.D. MARÍA HADAD CASTILLO  
DIRECTORA GENERAL

C. WILBERTH ALEJANDRO CANTO SANORES  
DIRECTOR DE ADMINISTRACIÓN



1.8 INFORME SOBRE PASIVOS CONTINGENTES

El Instituto Quintanarroense de la Mujer al 31 de Diciembre del presente no tiene algún Pasivo Contingente, debido a que el juicio de carácter laboral por despido injustificado en el cual estaba involucrado el Instituto con expediente DIT-066/2004, ya fue dictado el Laudo por lo que fue registrado en el pasivo real y solo procede el pago correspondiente; por lo que actualmente no tenemos pasivos Contingentes

\_\_\_\_\_  
M.D. MARÍA HADAD CASTILLO  
DIRECTORA GENERAL

\_\_\_\_\_  
C. WILBERTH ALEJANDRO CANTO SANSORES  
DIRECTOR DE ADMINISTRACIÓN



1.9 NOTAS A LOS ESTADOS FINANCIEROS AL 31 DE DICIEMBRE DE 2015 Y AL EJERCICIO FISCAL 2014 (CIFRAS EN PESOS)

De conformidad al artículo 46, fracción I, inciso e) y 49 de la Ley General de Contabilidad Gubernamental, así como a la normatividad emitida por el Consejo Nacional de Armonización Contable, a continuación se presentan las notas a los Estados financieros correspondientes al 31 de Diciembre del 2015 y del Ejercicio Fiscal 2014, con los siguientes apartados:

- Notas de Gestión Administrativa
- Notas de Desglose
- Notas de Memoria

**NOTAS DE GESTIÓN ADMINISTRATIVA**

**Nota 1. - Introducción**

Los presentes Estados Financieros, proveen de información financiera a los principales usuarios de la misma, al congreso y a los ciudadanos.

El objetivo del presente documento es la revelación del contexto y de los aspectos económicos-financieros más relevantes que influyeron en las decisiones del periodo, y que deberán ser considerados en la elaboración de los Estados Financieros para la mayor comprensión de los mismos y sus particularidades.

De esta manera, se informa y explica la respuesta del gobierno a las condiciones relacionadas con la información financiera de cada periodo de gestión; además, de exponer aquellas políticas que podrían afectar la toma de decisiones en periodos posteriores.

**Nota 2. – Panorama económico y financiero**

El Instituto opera con el presupuesto autorizado y asignado en el Presupuesto de Egresos del Estado de cada ejercicio fiscal, asimismo con los apoyos derivados de convenios de colaboración firmados con Instancias Federales, los cuales están sujetos a la aprobación de un proyecto.

Conforme lo anterior se integra el techo presupuestal, para desarrollar las actividades sustantivas para el cumplimiento de los objetivos del Instituto, de acuerdo al Plan Estatal de Desarrollo, vigente.



### **Nota 3. - Autorización e Historia.**

El Instituto Quintanarroense de la Mujer (IQM), fue constituido el 28 de Abril de 1998 por Decreto número 124 del Congreso del Estado, publicado el 15 de Mayo del mismo año, como un Organismo Público Descentralizado del Estado con personalidad jurídica y patrimonio propio, dotado de autonomía técnica y de gestión, para el cumplimiento de su objeto y sus atribuciones.

### **Nota 4. - Organización y Objeto Social**

De conformidad al artículo 12 de la Ley del Instituto Quintanarroense de la Mujer, publicada en el Periódico Oficial del Estado el 2 de junio del 2008., El objeto general del IQM es promover y fomentar las condiciones que posibiliten la no discriminación, la equidad, la igualdad de oportunidades, de trato entre los géneros, de la toma de decisiones y de los beneficios del desarrollo; el ejercicio pleno de todos los derechos de las mujeres y su participación equitativa en la vida política, económica, social, cultural y familiar del Estado de Quintana Roo.

Actualmente, la entidad se encuentra organizada en una Dirección General y las direcciones de administración, planeación, seguimiento y evaluación, institucionalización de la perspectiva de género, prevención de la violencia de género, jurídica, capacitación y desarrollo económico, y sistemas informáticos; así como 4 delegaciones municipales.

### **Nota 5.- Bases de Preparación de los Estados Financieros**

La Entidad prepara los estados financieros cumpliendo con las disposiciones en materia de información financiera establecidas en la Ley General de Contabilidad Gubernamental y la normatividad emitida por el Consejo Nacional de Armonización Contable.

### **Nota 6.- Políticas de contabilidad significativas**

Las principales políticas contables para la formulación de los estados financieros son:

- a) El registro de las operaciones se apega de manera obligatoria al Marco Conceptual y Postulados Básicos de Contabilidad Gubernamental emitidos por el Consejo Nacional de Armonización Contable.
- b) Los gastos se reconocen y registran en el momento que se realizan, independientemente de su pago y, los ingresos por subsidios federales cuando se reciben.



- c) Base acumulativa – El registro de las operaciones y eventos económicos se realiza con base ingreso y egreso devengado, esto es el momento contable que se realiza cuando existe jurídicamente el derecho de cobro, y el reconocimiento de obligación de pago a favor de terceros.
- d) Registro presupuestal – La entidad registra mediante cuentas de orden, las etapas presupuestales de los ingresos y egresos, vinculándose a las operaciones contables a partir de su devengo. Los ingresos se registran en cada una de las etapas en: estimado, modificado, devengado y recaudado. El gasto se registra en sus etapas: aprobado, modificado, comprometido, devengado, ejercido y pagado.
- e) Bienes Muebles, depreciación del ejercicio y acumulada – Hasta el ejercicio 2010, la entidad registraba simultáneamente en cuentas de patrimonio y egresos las adquisiciones de bienes muebles. A partir del ejercicio 2011 El mobiliario y equipo, maquinaria, equipo de cómputo y equipo de transporte adquiridos se registran al costo histórico dentro del activo no circulante, conforme a la normatividad emitida por el CONAC. No obstante, la Entidad no registró en las cuentas de gasto las depreciaciones y amortizaciones del ejercicio, así como las correspondientes a ejercicios anteriores.
- f) Pasivos Contingentes Laborales – No se realiza el registro de las obligaciones de pago a favor de trabajadores, por indemnizaciones y compensaciones con motivo de rescisión o terminación de la relación laboral, las cuales son registradas en el ejercicio que sean pagadas.
- g) Patrimonio – Conforme a la Ley del IQM, el patrimonio del Instituto se conforma de los recursos que se le asignen en el presupuesto de egresos, los bienes muebles, inmuebles y demás recursos que adquiriera con base en cualquier título legal; los subsidios, legados, donaciones y demás transferencias que reciba de los sectores públicos, sociales y privados, nacionales o internacionales; las aportaciones y demás ingresos que transfieran a su favor los Gobiernos Federal, Estatal o Municipal; los fondos obtenidos para el financiamiento de programas específicos, los rendimientos, recuperaciones, bienes, derechos y demás ingresos que le generen sus bienes, operaciones, actividades o eventos que realicen; los bienes muebles e inmuebles que sean propiedad del Instituto, adquiridos a la presente fecha por el Gobierno del Estado o por el propio Instituto y que se encuentren debidamente inventariados; y los que adquiriera por cualquier otro concepto. Al respecto, esta cuenta aún conserva el saldo patrimonial de los activos adquiridos en el 2010y anteriores.
- h) Obligaciones Fiscales – Este organismo no es contribuyente directo del Impuesto Sobre la Renta (ISR), del Impuesto Empresarial a Tasa Única, y sus actividades no están sujetas al Impuesto al Valor Agregado. Únicamente tiene la obligación de retener y enterar el impuesto sobre retenciones de empleados y personas físicas.



**Nota 7.- Posición en moneda extranjera y protección por riesgo cambiario**

El Instituto Quintanarroense de la Mujer, no cuenta en sus registros con cuentas en moneda extranjera.

**Nota 8.- Reporte analítico del activo**

El Instituto Quintanarroense de la Mujer, hasta el ejercicio 2010, ha registrado simultáneamente en cuentas de patrimonio y egresos las adquisiciones de bienes muebles. A partir del ejercicio 2011, el mobiliario y equipo, maquinaria, equipo de cómputo y equipo de transporte, se registran al costo histórico dentro del activo no circulante, conforme a la normatividad emitida por el CONAC. No obstante, la Entidad no registró en las cuentas de gasto las depreciaciones y amortizaciones del ejercicio, así como las correspondientes a ejercicios anteriores.

La cuenta de Bienes Muebles, Inmuebles e Intangibles, se integra como se muestra en la tabla siguiente:

CONCEPTO	2015	2014
MOB. Y EQUIPO DE ADMINISTRACIÓN	5'410,730.97	4'959,946.75
MOBILIARIO Y EQUIPO EDUCACIONAL Y RECREATIVO	516,856.06	506,459.06
EQUIPO E INSTRUMENTAL MEDICO Y DE LABORATORIO	60,917.68	60,917.68
EQUIPO DE TRANSPORTE	7'419,459.58	7'419,459.58
MAQUINARIA, OTROS EQUIPOS Y HERRAMIENTAS	812,655.88	501,553.20
SOFTWARE	105,000.00	0
<b>TOTAL</b>	<b>14'325,620.17</b>	<b>13'448,336.27</b>

Al 31 de Diciembre del 2015, se observa un incremento en Bienes Muebles, Inmuebles e Intangibles por la cantidad de \$877,283.90 desglosados de la siguiente manera:

- Mobiliario y Equipo de Administración \$ 450,784.22
- Mobiliario y Equipo Educacional y Recreativo \$ 10,937.00
- Maquinaria, Otros Equipo y Herramientas \$ 311,102.68
- Software \$ 105,000.00

**Nota 9.- Fideicomisos, mandatos y análogos**

El Instituto Quintanarroense de la Mujer, no cuenta con fideicomisos, mandatos y análogos.

**Nota 10.- Reporte de la recaudación**

El Instituto Quintanarroense de la Mujer, no cuenta en sus registros con reporte de la recaudación.

**Nota 11.- Información sobre la deuda y el reporte analítico de la deuda**

El Instituto Quintanarroense de la Mujer, no cuenta en sus registros con deuda alguna.

**Nota 12.- Calificaciones otorgadas**

El Instituto Quintanarroense de la Mujer, no cuenta en sus registros con calificaciones otorgadas por créditos solicitados.

**Nota 13.- Proceso de mejora**

El Instituto Quintanarroense de la Mujer, ha implementado procedimientos apegados a los lineamientos y normatividad emitidas por la CONAC para el registro de sus estados financieros, cabe señalar que no se cuenta con un sistema automatizado, sin embargo se realiza el registro presupuestal mediante cuentas de orden, dando por cumplido las etapas presupuestales de los ingresos y egresos.

**Nota 14.- Información por segmentos**

El Instituto Quintanarroense de la Mujer, no cuenta con registros de información segmentada.

**Nota 15.- Eventos Posteriores al Cierre**

A la fecha de presentación de la opinión de los auditores externos sobre los Estados Financieros contables que forman parte de la cuenta pública, no existen eventos posteriores que pudieran tener un efecto significativo en la información de los Estados Financieros el cual es presentado en este informe.

**Nota 16.- Partes relacionadas**

No existen partes relacionadas que pudieran ejercer influencia significativa sobre las toma de decisiones financieras y operativas de la institución.



**Nota 17.- Responsabilidad sobre la presentación razonable de la información contable**

El Instituto Quintanarroense de la Mujer, presenta la información contable debidamente firmada por los responsables de la misma con la leyenda "Bajo protesta de decir verdad que los estados financieros y sus notas son razonablemente correctos y son responsabilidad del emisor.

**NOTAS DE DESGLOSE**

**Notas al Estado de Situación Financiera**

**ACTIVO**

**Nota 1.- Efectivo y Equivalentes**

El saldo de esta cuenta representa los recursos a corto plazo de gran liquidez que son fácilmente convertibles en importes determinados de efectivo, estando sujetos a un riesgo mínimo de cambio en su valor, y se integra conforme a lo siguiente:

CUENTA	2015	2014
BANCOS	4'509,961.88	3'038,884.10
DEPÓSITOS DE FONDOS DE TERCEROS EN GARANTÍA	7,490.00	29,290.00
<b>TOTALES</b>	<b>4'517,451.88</b>	<b>3'068,174.10</b>

**Nota 2.- Derechos a recibir Efectivo ó Equivalentes**

El saldo que refleja al 31 de Diciembre de 2015 esta cuenta, es por la cantidad de \$ 11'486,781, está integrado por los rubros de Cuentas por Cobrar a Corto Plazo por un importe de \$11'093,205.69 y Deudores Diversos por Cobrar en cantidad de \$ 393,575.31, los cuales se detallan a continuación:

CUENTA	2015	2014
<b>CUENTAS POR COBRAR A CORTO PLAZO</b>		
Gobierno del Estado	11'093,205.69	15'173,954.22
<b>DEUDORES DIVERSOS POR COBRAR</b>		
Deudores Diversos	99,539.61	222,999.02
Deudores Diversos por Programas	294,035.70	299,840.60
<b>TOTALES</b>	<b>11'486,781.00</b>	<b>15'696,793.84</b>



Esta cuenta observó una disminución neta de \$ 4'210,012.84 respecto al ejercicio anterior, integrada por la disminución en la cuenta "Gobierno del Estado", la cual refleja los ingresos ministrados que estaban pendientes de pago por parte de la Secretaría de Finanzas y Planeación del Estado. Así como también por parte de la cuenta Deudores Diversos por Cobrar disminuyó en la cuenta de Deudores Diversos a Corto Plazo y en la Cuenta de Deudores Diversos por Programas el cual se integra de los importes otorgados para el programa de Microcréditos para empresas.

### Nota 3.- Derechos a recibir Bienes y Servicios

El importe por la cantidad de \$82,910.00 representa los anticipos entregados a proveedores por concepto de adquisición de bienes y prestación de servicios a corto plazo, previo a la recepción parcial o total, debiendo ser exigibles en un plazo menor o igual a doce meses.

### Nota 4.- Bienes Muebles, Inmuebles e Intangibles

La cuenta de Bienes Muebles, Inmuebles e Intangibles, propiedad de este Instituto, se integra como se muestra en la tabla siguiente:

CONCEPTO	2015	2014
MOB. Y EQUIPO DE ADMINISTRACIÓN	5'410,730.97	4'959,946.75
MOBILIARIO Y EQUIPO EDUCACIONAL Y RECREATIVO	516,856.06	506,459.06
EQUIPO E INSTRUMENTAL MEDICO Y DE LABORATORIO	60,917.68	60,917.68
EQUIPO DE TRANSPORTE	7'419,459.58	7'419,459.58
MAQUINARIA, OTROS EQUIPOS Y HERRAMIENTAS	812,655.88	501,553.20
SOFTWARE	105,000.00	0
<b>TOTAL</b>	<b>14'325,620.17</b>	<b>13'448,336.27</b>

Al 31 de Diciembre del 2015, existió un incremento por la cantidad de \$ 450,784.22, en la cuenta de Mobiliario y equipo de Administración, en Mobiliario y Equipo Educacional y Recreativo incremento por la cantidad de \$ 10,397.00, en Maquinaria, otros equipos y herramientas incremento por \$ 311,102.68 y en la cuenta de Software la cantidad de \$ 105,000.00, con respecto al ejercicio anterior.



**PASIVO**

**Nota 5.- Cuentas por Pagar a Corto Plazo.**

El Saldo reflejado al 31 de Diciembre de 2015 es de \$ 14'184,434.42 y refleja una disminución neta por \$ 4'966,116.37 con respecto al ejercicio 2014, esto fue originado por la ministración de nuestros recursos por parte de SEFIPLAN y los cuales fueron utilizados para pagar pasivos. El saldo representa el monto de los adeudos de este Instituto, encontrándose integrado de la siguiente manera:

CUENTA	2015	2014
SERVICIOS PERSONALES POR PAGAR	582,911.69	613,601.18
PROVEEDORES POR PAGAR A CORTO PLAZO	3'549,735.00	2'156,712.84
PARTICIPACIONES Y APORTACIONES POR PAGAR	580,646.82	404,639.27
RETENCIONES Y CONTRIBUCIONES POR PAGAR	719,320.90	6'465,414.44
OTRAS CUENTAS POR PAGAR A CORTO PLAZO	8'751,820.01	9'510,183.06
<b>TOTAL</b>	<b>14'184,434.42</b>	<b>19'150,550.79</b>

El saldo de la cuenta retenciones y contribuciones por pagar, se integra por las retenciones de cuotas obrero-patronales al ISSSTE, SAR y FOVISSSTE, devengadas pendientes de enterar; así como aportaciones obreras y patronales al fondo de ahorro. Entre las subcuentas de mayor relevancia se encuentran: Aseguradora Met-Life por \$ 192,156.34, Fondo de Ahorro obreras por \$ 253,304.16 y Patronal por \$ 253,578.66. El saldo de la cuenta de Otras Cuentas por Pagar a Corto Plazo se integra por Impuestos pendientes de entero a la TESOF, Fondo de Microcréditos, Apoyos a los centros de Leona Vicario, Bonfil y Puerto Juárez y Estímulos fiscales pendientes.

**Notas al Estado de Actividades**

**Nota 6.- Ingresos de Gestión**

Esta cuenta refleja un importe de \$ 48, 629,970.39 se integra como se detalla a continuación:



CUENTA		IMPORTE
<b>TRANSFERENCIAS, ASIGNACIONES, SUBSIDIOS</b>		<b>31'364,850.80</b>
Servicios Personales	22'243,675.00	
Materiales y Suministros	1'568,104.00	
Servicios Generales	6'792,821.80	
Bienes Muebles, Inmuebles e intangibles	760,250.00	
<b>PARTICIPACIONES Y APORTACIONES</b>		<b>17'265,615.53</b>
PAIMEF	9'361,810.01	
Transversalidad	6'197,018.85	
PAIGPI		
CNEGR	1'706,786.67	
<b>OTROS INGRESOS Y BENEFICIOS VARIOS</b>		<b>-495.94</b>
<b>TOTALES</b>		<b>48'629,970.39</b>

Cabe mencionar que existen ingresos por transferencias provenientes del Gobierno del Estado los cuales ya fueron autorizados y registrados conforme a su devengo presupuestal y que no fueron ministrados a este Instituto.

#### Nota 7.- Gastos y Otras Pérdidas

Al 31 de Diciembre, esta cuenta refleja un importe de \$ 45'557,822.42, integrándose como se detalla a continuación:

CUENTA		2015
<b>GASTOS DE OPERACIÓN</b>		<b>45'557,822.42</b>
Servicios Personales	22'334,621.80	
Materiales y Suministros	2'343,084.16	
Servicios Generales	20'880,116.46	
<b>TOTALES</b>		<b>45,557'822,42</b>

#### Notas al Estado de Variación en la Hacienda Pública

Este concepto dentro del estado de situación Financiera está integrado por la Actualización de la Hacienda, por el Resultado de Ejercicios Anteriores y por el Resultado del Ejercicio al 31 de Diciembre de 2015.



**Nota 8.- Actualización de la Hacienda**

Esta cuenta al 31 de Diciembre de 2015 presenta un saldo por la cantidad de \$ 9'993,909.77; el cual corresponde al patrimonio que representa el importe de los activos fijos adquiridos en ejercicios anteriores al 2011, conforme a las políticas contables prevalecientes en dichos ejercicios, comparado al 31 de Diciembre de 2015 no existe variación.

**Nota 9.- Resultados de Ejercicios Anteriores**

Esta cuenta al 31 de Diciembre de 2015 presenta un saldo por la Cantidad de \$ 3'145,016.65 que corresponde al ahorro presupuestal acumulado hasta el ejercicio fiscal 2014.

**Nota 10.- Resultado del Ejercicio (Ahorro)**

Esta cuenta al 31 de Diciembre de 2015 presenta un saldo por la cantidad de \$ 3'072,147.97 que es la diferencia entre el total del Ingreso y Egreso obtenido y aplicado respectivamente durante este ejercicio.

**Nota 11.- Rectificación de Resultados de Ejercicios Anteriores**

Se origina debido a observaciones de auditoría, en las cuales se realizaron algunos reintegros a favor de la Dependencia y a la cancelación de un registro por la cantidad de \$ 17,254.00 de ejercicios anteriores.

**Notas al Flujo de Efectivo**

**Nota 12.- Notas al Estado de Flujos de Efectivo y Equivalentes**

El análisis del saldo inicial y final que figuran en la última parte del Estado de Flujo de Efectivo en la cuenta de Efectivo y Equivalente es como sigue:

CUENTA	2015	2014
Bancos	4'509,961.88	3'038,884.10
Inversiones temporales (hasta 3 meses)	0	0
Fondos con afectación específica	0	0
Depósitos de fondos de terceros y otros	7,490.00	29,290.00
<b>Total de Efectivos y Equivalentes de Efectivo</b>		<b>3'068,174.10</b>



La cuenta de Bienes Muebles, Inmuebles e Intangibles, al 31 de Diciembre de 2015 incremento por \$ 877,283.90, los cuales fueron adquiridos y liquidados al 100%.

Nota 13.- Conciliación de los Flujos de Efectivo Netos de las Actividades de Operación y la Cuenta Ahorro/Desahorro antes de Rubros Extraordinarios.

CUENTA	2015	2014
Ahorro/Desahorro antes de rubros Extraordinarios	3'072,147.97	-406,675.71
<i>Movimientos de partidas (o rubros) que no afectan al efectivo.</i>	0	0
Depreciación	0	0
Amortización	0	0
Incrementos en las provisiones	0	0
Incremento en inversiones producido por revaluación	(0)	(0)
Ganancia/pérdida en venta de propiedad, planta y equipo	(0)	(0)
Incremento en cuentas por cobrar	(0)	(0)
Partidas extraordinarias	(0)	(0)
<b>Total de Partidas en Conciliación</b>	0	0
<b>Flujos Netos de Efectivo por Actividades de Operación</b>	<b>3,072,147.97</b>	<b>-406,675.71</b>



Nota 14.- Conciliación entre ingresos presupuestarios y Contables, así como entre los Egresos Presupuestarios y los Gastos Contables

Instituto Quintanarroense de la Mujer		
Conciliación entre los Ingresos Presupuestarios y Contables		
Correspondiente del 1 de Enero al 31 de Diciembre de 2015		
<b>1. Ingresos Presupuestarios</b>		<b>48'630,466.33</b>
<b>2. Más ingresos contables no presupuestarios</b>		<b>-495.94</b>
Incremento por variación de inventarios	0	
Disminución del exceso de estimaciones por pérdida o deterioro u obsolescencia	0	
Disminución del exceso de provisiones	0	
Otros ingresos y beneficios varios	0	
Otros ingresos contables no presupuestarios	-495.94	
<b>3. Menos ingresos presupuestarios no contables</b>		<b>0</b>
Productos de capital	0	
Aprovechamientos capital	0	
Ingresos derivados de financiamientos	0	
Otros Ingresos presupuestarios no contables	0	
<b>4. Ingresos Contables</b>		<b>48'629,970.39</b>



Instituto Quintanarroense de la Mujer Conciliación entre los Egresos Presupuestarios y los Gastos Contables Correspondiente del 1 de Enero al 31 de Diciembre de 2015 (Pesos)	
<b>1. Total de egresos (presupuestarios)</b>	<b>46'435,106.32</b>
<b>2. Menos egresos presupuestarios no contables</b>	<b>877,283.90</b>
Mobiliario y equipo de administración	450,784.22
Mobiliario y equipo educacional y recreativo	10,397.00
Equipo e instrumental médico y de laboratorio	0
Vehículos y equipo de transporte	0
Equipo de defensa y seguridad	0
Maquinaria, otros equipos y herramientas	311,102.68
Activos biológicos	0
Bienes inmuebles	0
Activos intangibles	105,000.00
Obra pública en bienes propios	0
Acciones y participaciones de capital	0
Compra de títulos y valores	0
Inversiones en fideicomisos, mandatos y otros análogos	0
Provisiones para contingencias y otras erogaciones especiales	0
Amortización de la deuda pública	0
Adeudos de ejercicios fiscales anteriores (ADEFAS)	0
Otros Egresos Presupuestales No Contables	0
<b>3. Más gastos contables no presupuestales</b>	<b>0</b>
Estimaciones, depreciaciones, deterioros, obsolescencia y amortizaciones	0
Provisiones	0
Disminución de inventarios	0
Aumento por insuficiencia de estimaciones por pérdida o deterioro u obsolescencia	0
Aumento por insuficiencia de provisiones	0
Otros Gastos	0
Otros Gastos Contables No Presupuestales	0
<b>4. Total de Gasto Contable</b>	<b>45'557,822.42</b>



**NOTAS DE MEMORIA**

**Cuentas de Orden**

Al 31 de Diciembre de 2015 y Ejercicio Fiscal 2014 se encuentran registradas en cuentas de Orden Contable y Presupuestales, las siguientes operaciones:

**Nota 1.- Cuentas de Orden Contables**

Al cierre del 31 de Diciembre de 2015 se encuentra registrado \$ 94,887.68, por observaciones realizadas, el cual al compararlo existe un incremento por \$ 60,489.83 el cual corresponde a observaciones realizadas al ejercicio 2014 por \$ 60,489.83 y \$ 34,397.85 al ejercicio 2013, cabe señalar que estamos en espera del oficio para la cancelación de dichas cuentas.

CUENTAS DE ORDEN	2015 Saldo Final	2014 Saldo Final
Observaciones en Proceso	94,887.68	34,397.85
Total	94,887.68	34,397.85

**Nota 2.- Cuentas de Orden Presupuestales**

El ejercicio de la Ley de Ingresos Estimada en los años fiscales de 2015, señalado al 31 de Diciembre y 2014 al cierre de ejercicio se refleja en las cuentas siguientes:

CUENTAS DE ORDEN PRESUPUESTALES DE INGRESOS	2015	2014
Ley de Ingreso Estimado	63'908,133.00	60'364,186.93
Ley de Ingreso por Ejecutar	48'630,466.33	46'009,164.03
Modificaciones a la Ley de Ingresos Estimada	-15'277,666.67	-14'355,022.90
Ley de Ingresos Devengada	48'630,466.33	46'009,164.03
Ley de Ingreso Recaudada	44'326,242.53	39'983,391.03



Respecto al ejercicio 2015 del Presupuesto de Egresos señalado al 31 de Diciembre, las cuentas que fueron afectadas son las siguientes:

CUENTAS DE ORDEN PRESUPUESTALES DE EGRESOS	2015	2014
Presupuesto de Egresos Aprobado	63'908,133.00	60'364,186.93
Presupuesto de Egresos por Ejercer	48'630,466.33	46'009,164.03
Modificaciones al Presupuesto de Egresos Aprobado	-15'277,666.67	-14'355,022.90
Presupuesto de Egresos Comprometido	46'435,106.32	46'720,105.41
Presupuesto de Egresos Devengado	46'435,106.32	46'720,105.41
Presupuesto de Egresos Ejercido	46'435,106.32	46'720,105.41
Presupuesto de Egresos Pagado	41'609,371.95	40'508,051.06

\_\_\_\_\_  
M.D. MARÍA HADAD CASTILLO  
DIRECTORA GENERAL

\_\_\_\_\_  
C. WILBERTH ALEJANDRO CANTO SANORES  
DIRECTOR DE ADMINISTRACIÓN



## 2 INFORMACION PRESUPUESTARIA

### 2.1 ESTADO ANALÍTICO DE INGRESOS

Instituto Quintanarroense de la Mujer Estado Analítico de Ingresos Del 01 de Enero al 31 de Diciembre de 2015 (Pesos)						
Rubro de Ingresos	Ingreso					Diferencia
	Estimado	Ampliaciones y Reducciones	Modificado	Devengado	Recaudado	
Participaciones y Aportaciones	17'785,127.00	-519,511.47	17'265,615.53	17'265,615.53	17'265,615.53	-519,511.47
Transferencias, Asignaciones, Subsidios y Otras Ayudas	46'123,006.00	-14'758,155.20	31'364,850.80	31'364,850.80	27'060,627.00	-19'062,379.00
<b>Total</b>	<b>63'908,133.00</b>	<b>-15'277,666.67</b>	<b>48'630,466.33</b>	<b>48'630,466.33</b>	<b>44'326,242.53</b>	
					Ingresos excedentes	-19'581,890.47

Estado Analítico de Ingresos Por Fuente de Financiamiento	Ingreso					Diferencia
	Estimado	Ampliaciones y Reducciones	Modificado	Devengado	Recaudado	
Participaciones y Aportaciones	17'785,127.00	-519,511.47	17'265,615.53	17'265,615.53	17'265,615.53	-519,511.47
Transferencias, Asignaciones, Subsidios y Otras Ayudas	46'123,006.00	-14'758,155.20	31'364,850.80	31'364,850.80	27'060,627.00	-19'062,379.00
<b>Total</b>	<b>63'908,133.00</b>	<b>-15'277,666.67</b>	<b>48'630,466.33</b>	<b>48'630,466.33</b>	<b>44'326,242.53</b>	
					Ingresos excedentes	-19'581,890.47

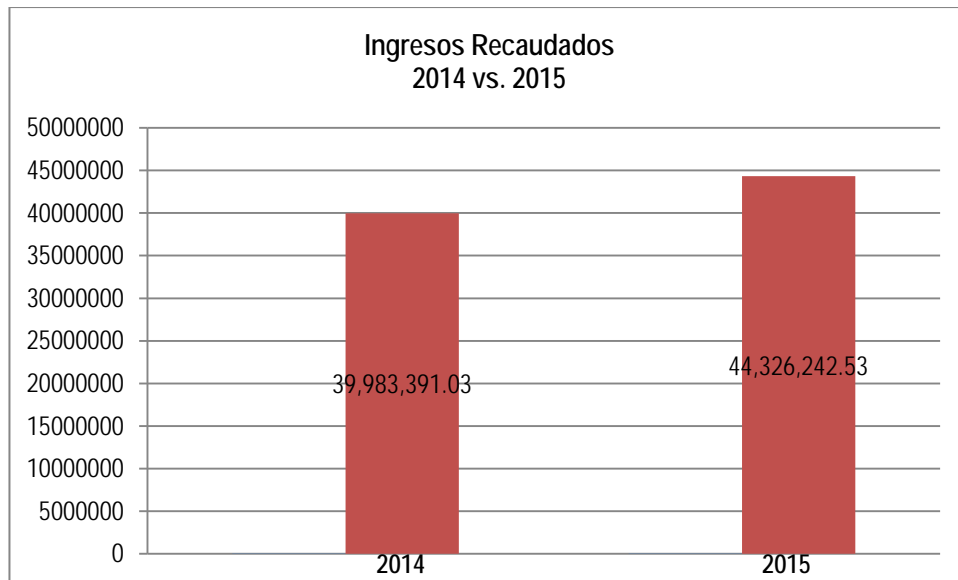
M.D. MARÍA HADAD CASTILLO  
DIRECTORA GENERAL

C. WILBERTH ALEJANDRO CANTO SANORES  
DIRECTOR DE ADMINISTRACIÓN



2.1.1. Análisis y evolución de los ingresos presupuestarios

El comportamiento de los ingresos presupuestales del presente año en comparación a los del ejercicio 2014, reflejan un incremento del 10.86% debido a la autorización a nuestros ingresos, del presupuesto de la unidad especializada de atención integral a mujeres en situación de violencia extrema y al de nuevos programas federales, tales como el CNEGSR que vino a fortalecer aún más la prevención y atención mencionada.





## 2.2 ESTADOS ANALÍTICOS DEL EJERCICIO DEL PRESUPUESTO DE EGRESOS

### 2.2.1 Estado analítico de Ejercicio del Presupuesto por Objeto del Gasto

Instituto Quintanarroense de la Mujer Estado Analítico del Ejercicio del Presupuesto de Egresos Clasificación por Objeto del Gasto (Capítulo y Concepto) Del 01 de Enero al 31 de Diciembre de 2015 (Pesos)						
Concepto	Egresos					Subejercicio
	Aprobado	Ampliaciones/ (Reducciones)	Modificado	Devengado	Pagado	
Servicios Personales	22'854,000.00	-610,325.00	22'243,675.00	22'334,621.80	20'850,689.47	-90,946.80
Remuneraciones al Personal de Carácter Permanente	6'587,160.00	-335,812.52	6'251,347.48	6'251,347.48	5'817,716.69	0.00
Remuneraciones al Personal de Carácter Transitorio	1'346,220.00	273,393.06	1'619,613.06	1'619,613.06	1'604,044.55	0.00
Remuneraciones Adicionales y Especiales	9'221,247.00	-207,498.82	9'013,748.18	9'042,294.20	8'350,970.08	-28,546.02
Seguridad Social	1'793,934.00	-365,070.70	1'428,863.30	1'428,863.30	1'428,863.30	0.00
Otras Prestaciones Sociales y Económicas	3'488,798.00	66,690.56	3'555,488.56	3'617,889.34	3'274,480.43	-62,400.78
Previsiones	0.00	0.00	0.00	0.00	0.00	0.00
Pago de Estímulos a Servidores Públicos	416,641.00	-42,026.58	374,614.42	374,614.42	374,614.42	0.00
Materiales y Suministros	3'417,407.52	-211,744.50	3'205,663.02	2'343,084.16	2'223,057.13	862,578.86
Materiales de Administración, Emisión de Documentos y Artículos Oficiales	1'352,930.52	-138,396.65	1'214,533.87	876,624.69	832,380.13	337,909.18
Alimentos y Utensilios	429,447.00	70,319.00	499,766.00	478,984.18	458,891.68	20,781.82
Materias Primas y Materiales de Producción y Comercialización	14,000.00	-26.22	13,973.78	13,973.78	13,973.78	0.00
Materiales y Artículos de Construcción y de Reparación	220,120.00	3,530.67	223,650.67	223,650.67	169,650.70	0.00
Productos Químicos, Farmacéuticos y de Laboratorio	53,600.00	-16,989.16	36,610.84	10,857.27	10,857.27	25,753.57
Combustibles, Lubricantes y Aditivos	1'134,610.00	-111,582.06	1'023,027.94	585,098.77	584,498.77	437,929.17
Vestuario, Blancos, Prendas de Protección y Artículos Deportivos	193,700.00	-35,702.82	157,997.18	117,792.06	117,792.06	40,205.12
Materiales y Suministros Para Seguridad	0.00	0.00	0.00	0.00	0.00	0.00
Herramientas, Refacciones y Accesorios Menores	19,000.00	17,102.74	36,102.74	36,102.74	35,012.74	0.00
Servicios Generales	21'467,838.98	75,755.43	21'543,594.41	20'880,116.46	17'658,341.45	663,477.95
Servicios Básicos	1'114,710.00	-302.62	1'114,407.38	981,186.23	924,222.76	133,221.15
Servicios de Arrendamiento	1'227,584.00	249,204.00	1'476,788.00	1'465,420.00	645,796.00	11,368.00
Servicios Profesionales, Científicos, Técnicos y Otros Servicios	15'408,854.98	-773,084.44	14'635,770.54	14'634,210.54	12'814,386.82	1,560.00
Servicios Financieros, Bancarios y Comerciales	332,557.00	-240,053.66	92,503.34	35,661.08	35,511.08	56,842.26
Servicios de Instalación, Reparación, Mantenimiento y Conservación	716,050.00	364,136.93	1'080,186.93	1'060,186.93	885,824.56	20,000.00
Servicios de Comunicación Social y Publicidad.	17,000.00	-17,000.00	0.00	0.00	0.00	0.00
Servicios de Traslado y Viáticos	1'393,312.00	-473,460.41	919,851.59	665,628.84	665,578.84	254,222.75
Servicios Oficiales	589,936.00	513,134.00	1'103,070.00	1'004,460.32	879,660.32	98,609.68
Otros Servicios Generales	667,835.00	453,181.63	1'121,016.63	1'033,362.52	807,361.07	87,654.11
Transferencias, Asignaciones, Subsidios y Otras Ayudas	15'000,000.00	-15,000,000.00	0.00	0.00	0.00	0.00
Transferencias Internas y Asignaciones al Sector Público	15'000,000.00	-15,000,000.00	0.00	0.00	0.00	0.00

Continúa...



Instituto Quintanarroense de la Mujer  
Estado Analítico del Ejercicio del Presupuesto de Egresos  
Clasificación por Objeto del Gasto (Capítulo y Concepto)  
Del 01 de Enero al 31 de Diciembre de 2015  
(Pesos)

Concepto	Egresos					Subejercicio
	Aprobado	Ampliaciones/ (Reducciones)	Modificado	Devengado	Pagado	
Bienes Muebles, Inmuebles e Intangibles	1'168,886.50	468,647.40	1'637,533.90	877,283.90	877,283.90	760,250.00
Mobiliario y Equipo de Administración	458,390.00	132,394.22	590,784.22	450,784.22	450,784.22	140,000.00
Mobiliario y Equipo Educacional y Recreativo	19,800.00	-9,403.00	10,397.00	10,397.00	10,397.00	0.00
Vehículos y Equipo de Transporte	340,250.00	0.00	340,250.00	0.00	0.00	340,250.00
Maquinaria, Otros Equipos y Herramientas	315,446.50	275,656.18	591,102.68	311,102.68	311,102.68	280,000.00
Activos Intangibles	35,000.00	70,000.00	105,000.00	105,000.00	105,000.00	0.00
<b>Total del Gasto</b>	<b>63'908,133.00</b>	<b>-15'277,666.67</b>	<b>48'630,466.33</b>	<b>46'435,106.32</b>	<b>41'609,371.95</b>	<b>2'195,360.01</b>

...Viene de la página anterior

M.D. MARÍA HADAD CASTILLO  
DIRECTORA GENERAL

C. WILBERTH ALEJANDRO CANTO SANSORES  
DIRECTOR DE ADMINISTRACIÓN



**2.2.2 Estado analítico de Ejercicio del Presupuesto en clasificación Económica (Tipo de gasto)**

Instituto Quintanarroense de la Mujer Estado Analítico del Ejercicio del Presupuesto de Egresos Clasificación Económica (por Tipo de Gasto) Del 01 de Enero al 31 de Diciembre de 2015 (Pesos)						
Concepto	Egresos					Subejercicio
	Aprobado	Ampliaciones/ (Reducciones)	Modificado	Devengado	Pagado	
<b>Gasto Corriente</b>	62'739,246.50	-15'746,314.07	46'992,932.43	45'557,822.42	40'732,088.05	1'435,110.01
<b>Gasto de Capital</b>	1'168,886.50	468,647.40	1'637,533.90	877,283.90	877,283.90	760,250.00
<b>Total del Gasto</b>	<b>63'908,133.00</b>	<b>-15'277,666.67</b>	<b>48'630,466.33</b>	<b>46'435,106.32</b>	<b>41'609,371.95</b>	<b>2'195,360.01</b>

\_\_\_\_\_  
M.D. MARÍA HADAD CASTILLO  
DIRECTORA GENERAL

\_\_\_\_\_  
C. WILBERTH ALEJANDRO CANTO SANSORES  
DIRECTOR DE ADMINISTRACIÓN



**2.2.3 Estado analítico de Ejercicio del Presupuesto en clasificación Administrativa**

Instituto Quintanarroense de la Mujer Estado Analítico del Ejercicio del Presupuesto de Egresos Clasificación Administrativa Del 01 de Enero al 31 de Diciembre de 2015 (Pesos)
---

Concepto	Egresos					Subejercicio
	Aprobado	Ampliaciones/ (Reducciones)	Modificado	Devengado	Pagado	
Despacho de la Dirección General	2'588,783.00	689,596.11	3'278,379.11	3'160,709.24	2'884,242.66	117,669.87
Secretaría Técnica	888,766.00	-75,862.78	812,903.22	771,248.65	641,201.97	41,654.57
Dirección de Sistemas Informáticos	1'734,022.00	-46,955.27	1'687,066.73	1'648,712.09	1'456,344.86	38,354.64
Dirección de Administración	7'662,338.00	-120,868.15	7'541,469.85	7'378,886.33	6'665,418.05	162,583.52
Dirección de Planeación, Seguimiento y Evaluación	1'661,655.00	-14,061.68	1'647,593.32	1'595,141.37	1'403,685.61	52,451.95
Delegación Municipal de Benito Juárez	2'955,876.00	-209,719.17	2'746,156.83	2'697,387.22	2'494,738.24	48,769.61
Delegación Municipal de Cozumel	1'253,541.00	17,044.31	1'270,585.31	1'143,903.87	1'071,899.59	126,681.44
Delegación Municipal de la Zona Maya	882,974.00	-14,456.83	868,517.17	758,464.55	699,121.62	110,052.62
Delegación Municipal de Solidaridad	1'114,845.00	-154,516.67	960,328.33	855,874.77	825,029.13	104,453.56
Dirección de Institucionalización de Perspectiva de Género	16'520,030.0	-7'819,346.28	8'700,683.72	8'626,713.49	7'229,292.71	73,970.23
Dirección de Capacitación y Desarrollo Económico	2'291,745.00	-241,541.65	2'050,203.35	1'911,054.76	1'683,145.25	139,148.59
Dirección Jurídica	1'001,557.00	68,892.96	1'070,449.96	1'022,220.93	871,686.05	48,229.03
Dirección de Prevención de la Violencia de Género	22'811,058.00	-7'422,782.22	15'388,275.78	14'322,675.05	13'172,723.74	1'065,600.73
Secretaría Particular	540,943.00	66,910.65	607,853.65	542,114.00	510,842.47	65,739.65
<b>Total del Gasto</b>	<b>63'908,133.00</b>	<b>-15'277,666.67</b>	<b>48'630,466.33</b>	<b>46'435,106.32</b>	<b>41'609,371.95</b>	<b>2'195,360.01</b>

M.D. MARÍA HADAD CASTILLO  
DIRECTORA GENERAL

C. WILBERTH ALEJANDRO CANTO SANSORES  
DIRECTOR DE ADMINISTRACIÓN



**2.2.4 Estado analítico de Ejercicio del Presupuesto en clasificación Funcional**

Instituto Quintanarroense de la Mujer Estado Analítico del Ejercicio del Presupuesto de Egresos Clasificación Funcional (Finalidad y Función) Del 01 de Enero al 31 de Diciembre de 2015 (Pesos)						
Concepto	Egresos					Subejercicio
	Aprobado	Ampliaciones/ (Reducciones)	Modificado	Devengado	Pagado	
<b>Gobierno</b>	41,665,990.00	-15,365,139.21	26,300,850.79	25,002,841.17	21,862,918.65	1,298,009.62
Justicia	25,062,648.00	-7,554,132.35	17,508,515.65	16,317,289.67	14,650,416.57	1,191,225.98
Coordinación de la Política de Gobierno	16,603,342.00	-7,811,006.86	8,792,335.14	8,685,551.50	7,212,502.08	106,783.64
<b>Desarrollo Social</b>	18,138,033.00	423,557.48	18,561,590.48	17,931,556.08	16,245,864.86	630,034.40
Otros Asuntos Sociales	18,138,033.00	423,557.48	18,561,590.48	17,931,556.08	16,245,864.86	630,034.40
<b>Desarrollo Económico</b>	4,104,110.00	-336,084.94	3,768,025.06	3,500,709.07	3,500,588.44	267,315.99
Otras Industrias y Otros Asuntos Económicos	4,104,110.00	-336,084.94	3,768,025.06	3,500,709.07	3,500,588.44	267,315.99
<b>Total del Gasto</b>	<b>63,908,133.00</b>	<b>-15,277,666.67</b>	<b>48,630,466.33</b>	<b>46,435,106.32</b>	<b>41,609,371.95</b>	<b>2,195,360.01</b>

\_\_\_\_\_  
M.D. MARÍA HADAD CASTILLO  
DIRECTORA GENERAL

\_\_\_\_\_  
C. WILBERTH ALEJANDRO CANTO SANORES  
DIRECTOR DE ADMINISTRACIÓN





2.2.7 Indicadores de Postura Fiscal.

Instituto Quintanarroense de la Mujer Indicadores de Postura Fiscal Del 01 de Enero al 31 de Diciembre de 2015
--

Concepto	Estimado	Devengado	Pagado <sup>3</sup>
<b>I. Ingresos Presupuestarios (I=1+2)</b>			
1. Ingresos del Gobierno de la Entidad Federativa <sup>1</sup>			
2. Ingresos del Sector Paraestatal <sup>1</sup>			
<b>II. Egresos Presupuestarios (II=3+4)</b>			
3. Egresos del Gobierno de la Entidad Federativa <sup>2</sup>			
4. Egresos del Sector Paraestatal <sup>2</sup>			
<b>III. Balance Presupuestario (Superávit o Déficit) (III = I - II)</b>			

Concepto	Estimado	Devengado	Pagado <sup>3</sup>
<b>III. Balance presupuestario (Superávit o Déficit)</b>			
<b>IV. Intereses, Comisiones y Gastos de la Deuda</b>			
<b>V. Balance Primario ( Superávit o Déficit) (V= III - IV)</b>			

Concepto	Estimado	Devengado	Pagado <sup>3</sup>
<b>A. Financiamiento</b>			
<b>B. Amortización de la deuda</b>			
<b>C. Endeudamiento ó desendeudamiento (C = A - B)</b>			

1 Los Ingresos que se presentan son los ingresos presupuestario totales sin incluir los ingresos por financiamientos. Los Ingresos del Gobierno de la Entidad Federativa corresponden a los del Poder Ejecutivo, Legislativo Judicial y Autónomos

2 Los egresos que se presentan son los egresos presupuestarios totales sin incluir los egresos por amortización. Los egresos del Gobierno de la Entidad Federativa corresponden a los del Poder Ejecutivo, Legislativo, Judicial y Órganos Autónomos

3 Para Ingresos se reportan los ingresos recaudados; para egresos se reportan los egresos pagados



## 2.3 ANÁLISIS DEL EJERCICIO DEL PRESUPUESTO DE EGRESOS 2015

### Presupuesto asignado (*original*), modificado y ejercido (*devengado*)

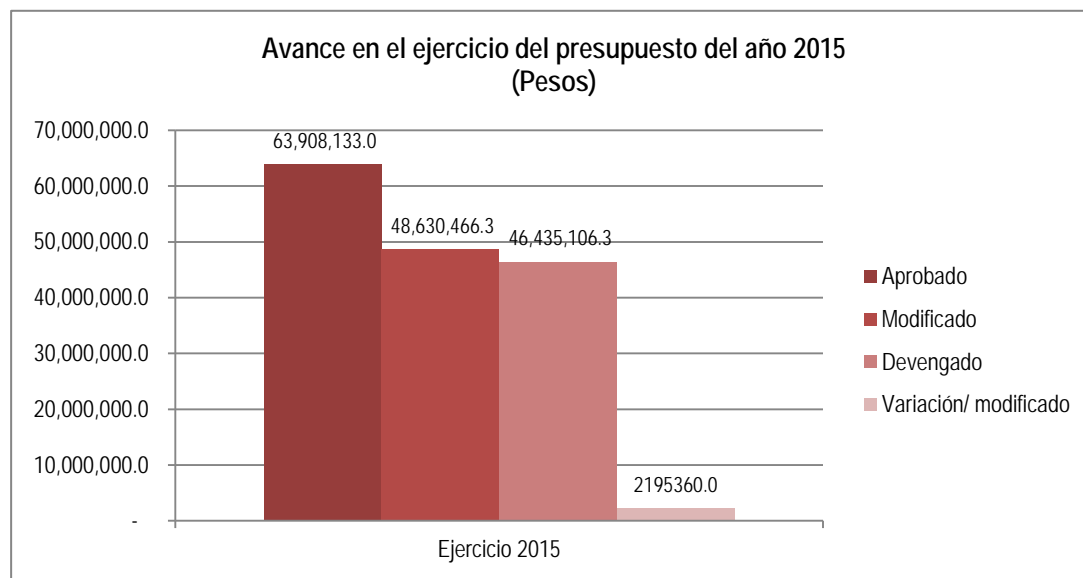


Gráfico 1

#### Causas primordiales de las variaciones observadas:

- a) Variación entre el presupuesto autorizado y el presupuesto modificado:
  - La variación entre nuestro presupuesto autorizado con respecto al presupuesto modificado se debe a la reducción aplicada por la cantidad de \$15,277,666.67 que se tenía asignada al Capítulo de Transferencias, Asignaciones, Subsidios y Otros Ayudas; durante el ejercicio 2015 se logró recibir este recurso por conducto de la Federación, asignándose a Programas específicos de atención a mujeres víctimas de violencia y a los programas de fortalecimiento de la igualdad y la perspectiva de género. Siendo ésta la razón por la cual se realizó la Reducción del presupuesto programada al inicio de año con recursos del Estado.
- b) Variación entre el presupuesto modificado y el gasto devengado.
  - La variación del presupuesto modificado con respecto al presupuesto devengado se debe a la ampliación de recursos presupuestales por la ejecución de actividades no consideradas en el presupuesto 2015, como por ejemplo el magno evento 1 Billón de Pie por la Justicia. Esto generó que se presente un subejercicio al cierre del ejercicio 2015.

En 2015 el presupuesto devengado por el *Instituto Quintanarroense de la Mujer* fue de \$ 46,435,106.32 cifra menor en 4.5% con relación al presupuesto modificado aprobado. Este comportamiento se debió principalmente al menor ejercicio presupuestario en los rubros de Gastos de Operación.



## GASTO CORRIENTE

- El *Gasto Corriente* devengado observó una reducción de 27%, en comparación al Presupuesto aprobado para 2015. Las principales reducciones se presentan a continuación:
  - ❖ La Dirección de Prevención de la Violencia de Género tuvo una reducción de \$7,422,782.22 (32%) y la Dirección de Institucionalización de la Perspectiva de Género tuvo una reducción de \$7,819,346.28 (53%).
- El Gasto de Operación (relativo a los servicios generales) registró un subejercicio presupuestario de 3%, en comparación con el presupuesto aprobado. Las causas que explican esta variación son las siguientes:
  - ❖ Servicios Generales el ejercicio del presupuesto registró el mayor subejercicio por \$587,722.52 respecto al presupuesto aprobado, debido a la asignación de recursos extraordinarios para la realización de eventos no programados en el POA 2015, en específico "1 Billón de Pie por la Justicia" celebrado en el Municipio de Othón P. Blanco Quintana Roo.

## GASTO DE INVERSIÓN

- El *Gasto de Inversión* fue por la cantidad de \$877,283.90 (75%) con relación al presupuesto aprobado.
  - En *Bienes Muebles, Inmuebles e Intangibles* sí se autorizaron recursos en el presupuesto aprobado, observándose lo siguiente:
    - Para la Dirección de Prevención de la Violencia de Género; se erogaron \$747,713.666 para el equipamiento de 5 Unidades de Atención especializada y \$129,570.24 en el Refugio de este Instituto.



### 3 INFORMACIÓN PROGRAMÁTICA

#### 3.1 GASTO POR CATEGORÍA PROGRAMÁTICA

Instituto Quintanarroense de la Mujer						
Gasto por Categoría Programática						
Del 01 de Enero al 31 de Diciembre de 2015						
(Pesos)						
Concepto	Egresos					Subejercicio
	Aprobado	Ampliaciones/ (Reducciones)	Modificado	Devengado	Pagado	
<b>Programas</b>	63,908,133.00	-15,277,666.67	48,630,466.33	46,435,106.32	41,609,371.95	2,195,360.01
<b>Desempeño de las Funciones</b>	52,969,273.00	-15,245,646.86	37,723,626.14	35,843,172.97	32,105,080.52	1,880,453.17
Prestación de Servicios Públicos	47,830,069.00	-15,845,318.51	31,984,750.49	30,316,073.71	27,175,950.28	1,668,676.78
Planeación, seguimiento y evaluación de políticas públicas	5,139,204.00	599,671.65	5,738,875.65	5,527,099.26	4,929,130.24	211,776.39
<b>Administrativos y de Apoyo</b>	10,938,860.00	-32,019.81	10,906,840.19	10,591,933.35	9,504,291.43	314,906.84
Apoyo al proceso presupuestario y para mejorar la eficiencia institucional	10,938,860.00	-32,019.81	10,906,840.19	10,591,933.35	9,504,291.43	314,906.84
<b>Total del Gasto</b>	<b>63,908,133.00</b>	<b>-15,277,666.67</b>	<b>48,630,466.33</b>	<b>46,435,106.32</b>	<b>41,609,371.95</b>	<b>2,195,360.01</b>

M.D. MARÍA HADAD CASTILLO  
DIRECTORA GENERAL

C. WILBERTH ALEJANDRO CANTO SANSORES  
DIRECTOR DE ADMINISTRACIÓN



3.1.1 Programas Presupuestarios

Avance financiero de los programas presupuestarios ejecutados en el año 2015

Instituto Quintanarroense de la Mujer								
PROGRAMAS PRESUPUESTARIOS POR SECTOR								
Del 01 de Enero al 31 de diciembre de 2015								
SECTOR	PP	DENOMINACIÓN	PRESUPUESTO				Porcentaje de Ejercicio	
			APROBADO	MODIFICADO	DEVENGADO	PAGADO	Ejer /	Ejer /
							Aprob.	Modi.
20		Social	63,908,133.00	48,630,466.33	46,435,106.32	41,609,371.95	73%	95%
	E	Prestación de Servicios Públicos	47,830,069.00	31,984,750.49	30,316,073.71	27,175,950.28	63%	95%
	E060	Acceso de las Mujeres a Una Vida Libre de Violencia	25,062,648.00	17,508,515.65	16,317,289.67	14,650,416.57	65%	93%
	E061	Desarrollo Económico de las Mujeres	4,104,110.00	3,768,025.06	3,500,709.07	3,500,588.44	85%	93%
	E097	Apoyo al Cuidado Preventivo de la Salud de las Mujeres	2,059,969.00	1,915,874.64	1,812,523.47	1,812,443.19	88%	95%
	E098	Institucionalización de la Perspectiva de Género	16,603,342.00	8,792,335.14	8,685,551.50	7,212,502.08	52%	99%
	M	Apoyo al proceso presupuestario y para mejorar la eficiencia institucional	10,938,860.00	10,906,840.19	10,591,933.35	9,504,291.43	97%	97%
	M001	Apoyo al Proceso de Gestión Institucional	10,938,860.00	10,906,840.19	10,591,933.35	9,504,291.43	97%	97%
	P	Planeación, seguimiento y evaluación de políticas públicas	5,139,204.00	5,738,875.65	5,527,099.26	4,929,130.24	108%	96%
	P003	Planificación y Control del Quehacer Institucional	5,139,204.00	5,738,875.65	5,527,099.26	4,929,130.24	108%	96%

M.D. MARÍA HADAD CASTILLO  
DIRECTORA GENERAL

C. WILBERTH ALEJANDRO CANTO SANORES  
DIRECTOR DE ADMINISTRACIÓN



### 3.1.2 Análisis del Ejercicio del Presupuesto de Egresos por clasificación funcional programática

Durante el ejercicio 2015 el presupuesto del Instituto Quintanarroense de la Mujer se ejerció a través de tres **finalidades**: Gobierno, Desarrollo Social y Desarrollo Económico. La primera comprende las **funciones 2-Justicia y 3-Coordinación de la Política de Gobierno**, la segunda considera la **función 7-Otros Asuntos Sociales** y la tercera la función **9- Otras Industrias y Otros Asuntos Económicos**.

- La finalidad **Gobierno** fue la que registró el mayor monto de recursos ejercidos, al representar el **53%** del presupuesto total pagado; esto refleja el carácter prioritario en la asignación y ejercicio de los recursos para orientar las políticas públicas del sector Igualdad entre Mujeres y Hombres y promover el acceso de las mujeres a la Justicia y la Seguridad.
- La finalidad Desarrollo Social registró un **39%** del presupuesto total pagado;
  - A través de la función **Justicia** se erogó el **67%** de este total, en tanto que la función **Coordinación de la Política de Gobierno**, participo en **33%**.

La realización de las 4 funciones mencionadas se llevó a cabo mediante programas presupuestarios, mismos que tienen como responsables de su ejecución las unidades sustantivas del Instituto Quintanarroense de la Mujer, bajo la conducción de la Dirección General y el respaldo operativo de las unidades administrativas del Instituto.

Dentro del Sector Igualdad entre Mujeres y Hombres, mediante la **función Justicia**, el Instituto Quintanarroense de la Mujer atendió el programa presupuestario E060.- Acceso de las Mujeres a Una Vida Libre de Violencia; y con la **función Coordinación de la Política de Gobierno**, atendió el programa E098.- Institucionalización de la Perspectiva de Género; en lo que corresponde a la **función Otros Asuntos Sociales** se realizaron los programas presupuestarios E097-Apoyo al Cuidado Preventivo de la Salud de las Mujeres, M001-Apoyo al Proceso de Gestión Institucional y P003-Planificación y Control del Quehacer Institucional; y con la **función Otras Industrias y Otros Asuntos Económicos** se llevó a cabo el programa presupuestario E061-Desarrollo Económico de las Mujeres.

El ejercicio funcional programático de los recursos presupuestales del Instituto Quintanarroense de la Mujer, se realizó bajo la orientación estratégica del Plan Quintana Roo, con los principales resultados que se describen a continuación.



### 3.2 INDICADORES PARA RESULTADOS

#### 3.2.1 Principales Indicadores por programa, función y objetivo estratégico

Instituto Quintanarroense de la Mujer Indicadores de Resultados por Programas Presupuestarios, Función y Objetivo Estratégico Año 2015							
Folio de Pp	Programa Presupuestario / Función / Objetivo Estratégico / Indicador  Nombre / Nivel de Objetivo / Definición / Tipo de Método / Frecuencia de Medición / Meta Anual Esperada / Avance Registrado	Meta	Avance				
			Trimestre 1	Trimestre 2	Trimestre 3	Trimestre 4	Anual
E060	<p>Acceso de las Mujeres a una Vida Libre de Violencia</p> <p>Justicia</p> <p>Consolidar una política pública con perspectiva de género con acciones para el desarrollo de las mujeres en ejercicio pleno de sus derechos con igualdad de acceso a las oportunidades en la educación, la salud y el trabajo remunerado; así como vincular su participación con los tres poderes y órdenes de Gobierno y la sociedad organizada.</p> <p>Mujeres en Situación de Violencia Atendidas</p> <p>Nivel de Objetivo COMPONENTE</p> <p>Mide el Porcentaje de Mujeres en Situación de Violencia Atendidas en el Programa con relación al Total de Mujeres Programadas a atender</p> <p>PORCENTAJE</p> <p>ANUAL</p> <p>Meta Anual Esperada 100.0</p> <p>Avance Registrado 0.0 0.0 0.0 100.0 100.0</p> <p>Mujeres en Situación de Violencia Extrema Atendidas</p> <p>Nivel de Objetivo COMPONENTE</p> <p>Mide el Porcentaje de Mujeres en Situación de Violencia Extrema Atendidas en el Programa con relación al Total de Mujeres Programadas a atender</p> <p>PORCENTAJE</p> <p>ANUAL</p> <p>Meta Anual Esperada 100.0</p> <p>Avance Registrado 0.0 0.0 0.0 18.8 18.8</p> <p>Personas Sensibilizadas en el Programa de Prevención y Atención de la Violencia contra las Mujeres</p> <p>Nivel de Objetivo COMPONENTE</p> <p>Porcentaje de Personas Sensibilizadas con relación al Total de Personas a sensibilizar para la Prevención de la Violencia de Género</p> <p>PORCENTAJE</p> <p>ANUAL</p> <p>Meta Anual Esperada 100.0</p> <p>Avance Registrado 0.0 0.0 0.0 448.1 448.1</p>						

Continúa...



Instituto Quintanarroense de la Mujer Indicadores de Resultados por Programas Presupuestarios, Función y Objetivo Estratégico Año 2015							
Folio de Pp	Programa Presupuestario / Función / Objetivo Estratégico / Indicador  Nombre / Nivel de Objetivo / Definición / Tipo de Método / Frecuencia de Medición / Meta Anual Esperada / Avance Registrado	Meta	Avance				
			Trimestre 1	Trimestre 2	Trimestre 3	Trimestre 4	Anual
E061	Mujeres en Situación de Violencia Atendidas en los Servicios de Apoyo Psicoterapéutico  <b>Nivel de Objetivo ACTIVIDAD</b>  Porcentaje de Mujeres Situación de Violencia Atendidas en los Servicios de Apoyo Psicoterapéutico con relación al Total de Mujeres Programadas a atender en estos Servicios  <b>PORCENTAJE</b> TRIMESTRAL  <b>Meta Anual Esperada</b> 62.5 <b>Avance Registrado</b>		23.7	52.5	93.5	125.6	73.8
	Servicios Integrales Otorgados a Mujeres en Situación de Violencia Extrema, y en su caso, sus Hijas/os  <b>Nivel de Objetivo ACTIVIDAD</b>  Mide el Porcentaje de Servicios Integrales Otorgados a Mujeres en Situación de Violencia Extrema, y en su caso, sus Hijas/os con relación al Total de Servicios Integrales Programados a otorgar  <b>PORCENTAJE</b> TRIMESTRAL  <b>Meta Anual Esperada</b> 62.5 <b>Avance Registrado</b>		12.7	46.8	124.4	166.9	87.7
	Desarrollo Económico de las Mujeres  Otras Industrias y Otros Asuntos Económicos  Consolidar una política pública con perspectiva de género con acciones para el desarrollo de las mujeres en ejercicio pleno de sus derechos con igualdad de acceso a las oportunidades en la educación, la salud y el trabajo remunerado; así como vincular su participación con los tres poderes y órdenes de Gobierno y la sociedad organizada.  Porcentaje de Mujeres Asesoradas en Materia de Fomento Económico  <b>Nivel de Objetivo COMPONENTE</b>  Mide el Porcentaje de Mujeres que recibieron Asesoría Técnica en el Programa de Fomento de las Capacidades Productivas de las Mujeres con relación al Total de Mujeres Programadas para asesorar  <b>PORCENTAJE</b> ANUAL  <b>Meta Anual Esperada</b> 100.0 <b>Avance Registrado</b>		0.0	0.0	0.0	114.3	114.3

... Viene de la página anterior



Instituto Quintanarroense de la Mujer Indicadores de Resultados por Programas Presupuestarios, Función y Objetivo Estratégico Año 2015							
Folio de Pp	Programa Presupuestario / Función / Objetivo Estratégico / Indicador  Nombre / Nivel de Objetivo / Definición / Tipo de Método / Frecuencia de Medición / Meta Anual Esperada / Avance Registrado	Meta	Avance				
			Trimestre 1	Trimestre 2	Trimestre 3	Trimestre 4	Anual
E097	<p>Cursos de Capacitación para el Trabajo/Autoempleo Coordinados</p> <p><b>Nivel de Objetivo ACTIVIDAD</b></p> <p>Mide el Porcentaje de Cursos de Capacitación para el Trabajo/Autoempleo que se llevaron a cabo con relación al Total de Cursos de Capacitación para el Trabajo/Autoempleo Gestionados</p> <p><b>PORCENTAJE</b></p> <p>TRIMESTRAL</p> <p style="text-align: right;">Meta Anual Esperada      59.1</p> <p style="text-align: right;">Avance Registrado      34.1      90.2      151.2      197.6      118.3</p>						
	<p><b>Apoyo al Cuidado Preventivo de la Salud de las Mujeres</b></p> <p>Otros Asuntos Sociales</p> <p>Consolidar una política pública con perspectiva de género con acciones para el desarrollo de las mujeres en ejercicio pleno de sus derechos con igualdad de acceso a las oportunidades en la educación, la salud y el trabajo remunerado; así como vincular su participación con los tres poderes y órdenes de Gobierno y la sociedad organizada.</p> <p>Personas Sensibilizadas en el Programa de Promoción del Autocuidado y Corresponsabilidad de la Salud</p> <p><b>Nivel de Objetivo COMPONENTE</b></p> <p>Porcentaje de Personas Sensibilizadas con relación al Total de Personas Programadas a sensibilizar para la Implantación de una Cultura del Autocuidado y Corresponsabilidad de la Salud</p> <p><b>PORCENTAJE</b></p> <p>ANUAL</p> <p style="text-align: right;">Meta Anual Esperada      100.0</p> <p style="text-align: right;">Avance Registrado      0.0      0.0      0.0      187.6      187.6</p>						
	<p>Personas Sensibilizadas para la Prevención del Cáncer Cervicouterino y del Cáncer Mamario</p> <p><b>Nivel de Objetivo ACTIVIDAD</b></p> <p>Porcentaje de Personas Sensibilizadas con relación al Total de Personas Programadas a sensibilizar en el Tema Especifico de Prevención del Cáncer Cervicouterino y del Cáncer Mamario</p> <p><b>PORCENTAJE</b></p> <p>TRIMESTRAL</p> <p style="text-align: right;">Meta Anual Esperada      58.3</p> <p style="text-align: right;">Avance Registrado      32.8      41.8      69.6      103.5      61.9</p>						

Continúa...



Instituto Quintanarroense de la Mujer Indicadores de Resultados por Programas Presupuestarios, Función y Objetivo Estratégico Año 2015							
Folio de Pp	Programa Presupuestario / Función / Objetivo Estratégico / Indicador  Nombre / Nivel de Objetivo / Definición / Tipo de Método / Frecuencia de Medición / Meta Anual Esperada / Avance Registrado	Meta	Avance				
			Trimestre 1	Trimestre 2	Trimestre 3	Trimestre 4	Anual
E098	<p><b>Institucionalización de la Perspectiva de Género</b></p> <p>Coordinación de la Política de Gobierno</p> <p>Consolidar una política pública con perspectiva de género con acciones para el desarrollo de las mujeres en ejercicio pleno de sus derechos con igualdad de acceso a las oportunidades en la educación, la salud y el trabajo remunerado; así como vincular su participación con los tres poderes y órdenes de Gobierno y la sociedad organizada.</p> <p>Personas Sensibilizadas en el Programa de Sensibilización sobre la Igualdad de Género</p> <p><b>Nivel de Objetivo COMPONENTE</b></p> <p>Porcentaje de Personas Sensibilizadas con relación al Total de Personas Programadas a sensibilizar sobre la Igualdad de Género</p> <p><b>PORCENTAJE</b></p> <p>ANUAL</p> <p style="text-align: right;"><b>Meta Anual Esperada</b>      100.0</p> <p style="text-align: right;"><b>Avance Registrado</b>      0.0      0.0      0.0      67.8      67.8</p> <p>-</p> <p>Personas Sensibilizadas sobre la Igualdad de Género</p> <p><b>Nivel de Objetivo ACTIVIDAD</b></p> <p>Porcentaje de Personas Sensibilizadas con relación al Total de Personas Programadas a sensibilizar en el Tema Especifico de la Igualdad de Género</p> <p><b>PORCENTAJE</b></p> <p>TRIMESTRAL</p> <p style="text-align: right;"><b>Meta Anual Esperada</b>      63.3</p> <p style="text-align: right;"><b>Avance Registrado</b>      41.7      58.7      82.2      111.4      73.5</p>						
M001	<p><b>Apoyo al Proceso de Gestión Institucional</b></p> <p>Otros Asuntos Sociales</p> <p>Garantizar un gobierno comprometido, que ofrezca una oportuna atención, mejores servicios y eficientes resultados a las necesidades sociales, con servidores públicos mejor capacitados, que asegure una mayor transparencia, rendición de cuentas y mayor participación ciudadana en la planeación y generación de la información para el desarrollo de la entidad.</p> <p>Índice de Eficiencia en el Ejercicio Presupuestal</p> <p><b>Nivel de Objetivo COMPONENTE</b></p> <p>Muestra el Porcentaje del Presupuesto Ejercido en el Trimestre con relación al Total del Presupuesto Autorizado, en el mismo período, de todas las Unidades Responsables del IQM</p> <p><b>PORCENTAJE</b></p> <p>TRIMESTRAL</p> <p style="text-align: right;"><b>Meta Anual Esperada</b>      100.0</p> <p style="text-align: right;"><b>Avance Registrado</b>      41.0      45.4      184.5      0.0      78.4</p>						

... Viene de la página anterior



Instituto Quintanarroense de la Mujer Indicadores de Resultados por Programas Presupuestarios, Función y Objetivo Estratégico Año 2015							
Folio de Pp	Programa Presupuestario / Función / Objetivo Estratégico / Indicador  Nombre / Nivel de Objetivo / Definición / Tipo de Método / Frecuencia de Medición / Meta Anual Esperada / Avance Registrado	Meta	Avance				
			Trimestre 1	Trimestre 2	Trimestre 3	Trimestre 4	Anual
	Porcentaje de Asuntos de la Agenda Institucional tramitados <b>Nivel de Objetivo COMPONENTE</b> Muestra el Porcentaje de Asuntos de la Agenda Institucional tramitados por la Secretaría Particular del IQM con relación al Total de Asuntos incluidos en esta Agenda <b>PORCENTAJE</b> ANUAL Meta Anual Esperada 100.0 Avance Registrado		0.0	0.0	0.0	100.0	100.0
	Porcentaje de Servicios Informáticos realizados <b>Nivel de Objetivo COMPONENTE</b> Muestra el Porcentaje de servicios informáticos realizados en todas las áreas institucionales, por el área correspondiente del IQM con relación al Total de servicios solicitados <b>PORCENTAJE</b> ANUAL Meta Anual Esperada 100.0 Avance Registrado		0.0	0.0	0.0	100.0	100.0
	Porcentaje de Servicios Jurídicos realizados <b>Nivel de Objetivo COMPONENTE</b> Muestra el Porcentaje de servicios Jurídicos realizados en todas las áreas institucionales, por el área correspondiente del IQM con relación al Total de servicios solicitados <b>PORCENTAJE</b> ANUAL Meta Anual Esperada 100.0 Avance Registrado		0.0	0.0	0.0	100.0	100.0
P003	<b>Planificación y Control del Quehacer Institucional</b> Otros Asuntos Sociales Consolidar una política pública con perspectiva de género con acciones para el desarrollo de las mujeres en ejercicio pleno de sus derechos con igualdad de acceso a las oportunidades en la educación, la salud y el trabajo remunerado; así como vincular su participación con los tres poderes y órdenes de Gobierno y la sociedad organizada. Índice de Eficacia en el Seguimiento a Sesiones y Acuerdos de los Sistemas Institucionales y Órganos de Gobierno, Vinculación y Control Intra e Interinstitucional <b>Nivel de Objetivo COMPONENTE</b> Muestra el Porcentaje de efectividad alcanzado por la Secretaría Técnica en el seguimiento a las Sesiones/Reuniones de Trabajo de los Sistemas Institucionales y Órganos de Gobierno, Vinculación y Control Intra e Interinstitucional, así como de los acuerdos derivados de las mismas <b>PORCENTAJE</b> ANUAL Meta Anual Esperada 96.0 Avance Registrado		0.0	0.0	0.0	96.0	96.0

Continúa...



Instituto Quintanarroense de la Mujer Indicadores de Resultados por Programas Presupuestarios, Función y Objetivo Estratégico Año 2015							
Folio de Pp	Programa Presupuestario / Función / Objetivo Estratégico / Indicador  Nombre / Nivel de Objetivo / Definición / Tipo de Método / Frecuencia de Medición / Meta Anual Esperada / Avance Registrado	Meta	Avance				
			Trimestre 1	Trimestre 2	Trimestre 3	Trimestre 4	Anual
	Índice de Evaluación y Seguimiento Institucional <b>Nivel de Objetivo COMPONENTE</b>  Muestra el Porcentaje de Unidades Responsables del IQM con cumplimiento al 100% de las Metas trimestrales de sus Programas de Actividades  <b>PORCENTAJE</b> TRIMESTRAL  Meta Anual Esperada 100.0 Avance Registrado		71.4	78.6	85.7	92.9	82.1
	Índice de Integración Programática <b>Nivel de Objetivo COMPONENTE</b>  Muestra el Porcentaje de Áreas Institucionales que cumplen en tiempo y forma con la elaboración de sus Programas y Proyectos, incluyendo Proyectos Federales  <b>PORCENTAJE</b> ANUAL  Meta Anual Esperada 100.0 Avance Registrado		0.0	92.9	0.0	0.0	92.9

... Viene de la página anterior



3.2.2 Principales Indicadores de Programas Presupuestarios

Instituto Quintanarroense de la Mujer Indicadores de Resultados de los Principales Programas Presupuestarios Año 2015							
Folio de Pp	Programa Presupuestario / Indicador  Nombre / Nivel de Objetivo / Definición / Categoría / Dimensión / Tipo de Método / Frecuencia de Medición / Meta Anual Esperada / Avance Registrado	Meta	Avance				
			Trimestre 1	Trimestre 2	Trimestre 3	Trimestre 4	Anual
E060	Acceso de las Mujeres a una Vida Libre de Violencia						
	Mujeres en Situación de Violencia Atendidas						
	Nivel de Objetivo COMPONENTE						
	Mide el Porcentaje de Mujeres en Situación de Violencia Atendidas en el Programa con relación al Total de Mujeres Programadas a atender						
	GESTIÓN						
	EFICACIA						
	PORCENTAJE						
	ANUAL						
	Meta Anual Esperada	100.0					
	Avance Registrado		0.0	0.0	0.0	100.0	100.0
	Mujeres en Situación de Violencia Atendidas en los Servicios de Apoyo Psicológico						
	Nivel de Objetivo ACTIVIDAD						
	Porcentaje de Mujeres Situación de Violencia Atendidas en los Servicios de Apoyo Psicológico con relación al Total de Mujeres Programadas a atender en estos Servicios						
	GESTIÓN						
	EFICACIA						
	PORCENTAJE						
	TRIMESTRAL						
	Meta Anual Esperada	62.5					
	Avance Registrado		23.7	52.5	93.5	125.6	73.8
	Mujeres en Situación de Violencia Atendidas en los Servicios de Orientación Jurídica						
	Nivel de Objetivo ACTIVIDAD						
	Porcentaje de Mujeres Situación de Violencia Atendidas en los Servicios de Orientación Jurídica con relación al Total de Mujeres Programadas a atender en estos Servicios						
	GESTIÓN						
	EFICACIA						
	PORCENTAJE						
	TRIMESTRAL						
	Meta Anual Esperada	62.5					
	Avance Registrado		60.0	111.7	133.6	151.7	114.2

Continúa...



Instituto Quintanarroense de la Mujer Indicadores de Resultados de los Principales Programas Presupuestarios Año 2015							
Folio de Pp	Programa Presupuestario / Indicador  Nombre / Nivel de Objetivo / Definición / Categoría / Dimensión / Tipo de Método / Frecuencia de Medición / Meta Anual Esperada / Avance Registrado	Meta	Avance				
			Trimestre 1	Trimestre 2	Trimestre 3	Trimestre 4	Anual
	Mujeres en Situación de Violencia Extrema Atendidas <b>Nivel de Objetivo COMPONENTE</b> Mide el Porcentaje de Mujeres en Situación de Violencia Extrema Atendidas en el Programa con relación al Total de Mujeres Programadas a atender  <b>GESTIÓN</b> EFICACIA <b>PORCENTAJE</b> ANUAL  Meta Anual Esperada 100.0 Avance Registrado		0.0	0.0	0.0	18.8	18.8
	Mujeres en Situación de Violencia Extrema que Ingresan al Refugio <b>Nivel de Objetivo ACTIVIDAD</b> Promedio de Mujeres en Situación de Violencia Extrema Atendidas en los Servicios del Programa de Orientación y Acompañamiento a Mujeres en Situación de Violencia que aceptan Ingresar al Refugio  <b>GESTIÓN</b> EFICACIA <b>PORCENTAJE</b> TRIMESTRAL  Meta Anual Esperada 4.8 Avance Registrado		1.2	1.0	0.9	0.9	1.0
	Personas Sensibilizadas sobre los Derechos Humanos de las Mujeres <b>Nivel de Objetivo ACTIVIDAD</b> Porcentaje de Personas Sensibilizadas con relación al Total de Personas a sensibilizar en el Tema Especifico de los Derechos Humanos de las Mujeres  <b>GESTIÓN</b> EFICACIA <b>PORCENTAJE</b> TRIMESTRAL  Meta Anual Esperada 57.9 Avance Registrado		56.3	130.7	241.3	528.3	239.2
	Promedio de Acuerdos de las Sesiones del Sistema Estatal PASEVCM <b>Nivel de Objetivo ACTIVIDAD</b> Indica el Promedio de Acuerdos de Trabajo tomados en las Sesiones del Sistema Estatal para Prevenir, Atender, Sancionar y Erradicar la Violencia contra las Mujeres  <b>GESTIÓN</b> EFICACIA <b>PROMEDIO</b> SEMESTRAL  Meta Anual Esperada 10.0 Avance Registrado		0.0	0.0	0.0	0.0	0.0

... Viene de la página anterior



Instituto Quintanarroense de la Mujer Indicadores de Resultados de los Principales Programas Presupuestarios Año 2015							
Folio de Pp	Programa Presupuestario / Indicador  Nombre / Nivel de Objetivo / Definición / Categoría / Dimensión / Tipo de Método / Frecuencia de Medición / Meta Anual Esperada / Avance Registrado	Meta	Avance				
			Trimestre 1	Trimestre 2	Trimestre 3	Trimestre 4	Anual
	Proyecto PAIMEF Aprobado <b>Nivel de Objetivo ACTIVIDAD</b> Indica la Aprobación del Proyecto PAIMEF-IQM del Ejercicio por parte del INDESOL <b>GESTIÓN</b> EFICACIA <b>PROMEDIO</b> TRIMESTRAL  <b>Meta Anual Esperada</b> 1.0 <b>Avance Registrado</b>		0.0	1.0	0.0	0.0	1.0
	Servicios Integrales Otorgados a Mujeres en Situación de Violencia Extrema, y en su caso, sus Hijas/os <b>Nivel de Objetivo ACTIVIDAD</b> Mide el Porcentaje de Servicios Integrales Otorgados a Mujeres en Situación de Violencia Extrema, y en su caso, sus Hijas/os con relación al Total de Servicios Integrales Programados a otorgar <b>GESTIÓN</b> EFICACIA <b>PORCENTAJE</b> TRIMESTRAL  <b>Meta Anual Esperada</b> 62.5 <b>Avance Registrado</b>		12.7	46.8	124.4	166.9	87.7
	Violencia de Género en Mujeres de 15 Años y más <b>Nivel de Objetivo FIN</b> Porcentaje de Mujeres de 15 Años y más en Quintana Roo que manifestaron haber sufrido Violencia por parte de su Pareja en los últimos doce meses <b>ESTRATÉGICO</b> EFICACIA <b>PORCENTAJE</b> QUINQUENAL  <b>Meta Anual Esperada</b> 31.9 <b>Avance Registrado</b>		0.0	0.0	0.0	31.9	31.9
	Violencia Emocional en Mujeres de 15 Años y más <b>Nivel de Objetivo PROPOSITO</b> Porcentaje de Mujeres de 15 Años y más en Quintana Roo que manifestaron haber sufrido Violencia del Tipo Emocional por parte de su Pareja en los últimos doce meses con relación al Total de Mujeres que manifestaron haber sufrido Violencia de Pareja <b>ESTRATÉGICO</b> EFICACIA <b>PORCENTAJE</b> QUINQUENAL  <b>Meta Anual Esperada</b> 76.4 <b>Avance Registrado</b>		0.0	0.0	0.0	76.4	76.4

Continúa...



Instituto Quintanarroense de la Mujer Indicadores de Resultados de los Principales Programas Presupuestarios Año 2015							
Folio de Pp	Programa Presupuestario / Indicador  Nombre / Nivel de Objetivo / Definición / Categoría / Dimensión / Tipo de Método / Frecuencia de Medición / Meta Anual Esperada / Avance Registrado	Meta	Avance				
			Trimestre 1	Trimestre 2	Trimestre 3	Trimestre 4	Anual
	<p>Personas Sensibilizadas en el Programa de Prevención y Atención de la Violencia contra las Mujeres</p> <p><b>Nivel de Objetivo COMPONENTE</b></p> <p>Porcentaje de Personas Sensibilizadas con relación al Total de Personas a sensibilizar para la Prevención de la Violencia de Género</p> <p><b>GESTIÓN</b> EFICACIA <b>PORCENTAJE</b> ANUAL</p> <p style="text-align: right;"><b>Meta Anual Esperada</b> 100.0</p> <p style="text-align: right;"><b>Avance Registrado</b></p>		0.0	0.0	0.0	448.1	448.1
	<p>Personas Sensibilizadas para la Prevención de la Violencia contra las Mujeres</p> <p><b>Nivel de Objetivo ACTIVIDAD</b></p> <p>Porcentaje de Personas Sensibilizadas con relación al Total de Personas a sensibilizar en el Tema Específico de Prevención de la Violencia contra las Mujeres</p> <p><b>GESTIÓN</b> EFICACIA <b>PORCENTAJE</b> TRIMESTRAL</p> <p style="text-align: right;"><b>Meta Anual Esperada</b> 56.1</p> <p style="text-align: right;"><b>Avance Registrado</b></p>		27.9	39.9	60.2	408.4	134.1
	<p>Eventos Celebrados para conmemorar el Día Internacional de la Eliminación de la Violencia contra las Mujeres</p> <p><b>Nivel de Objetivo ACTIVIDAD</b></p> <p>Indica si la Totalidad de Eventos que se programaron para conmemorar el Día Internacional de la Eliminación de la Violencia contra las Mujeres se llevaron a cabo</p> <p><b>GESTIÓN</b> EFICACIA <b>PROMEDIO</b> ANUAL</p> <p style="text-align: right;"><b>Meta Anual Esperada</b> 1.0</p> <p style="text-align: right;"><b>Avance Registrado</b></p>		0.0	0.0	0.0	1.5	1.5
	<p>Sesiones Celebradas del Sistema Estatal PASEVCM</p> <p><b>Nivel de Objetivo ACTIVIDAD</b></p> <p>Indica si la Totalidad de Sesiones programadas del Sistema Estatal para Prevenir, Atender, Sancionar y Erradicar la Violencia contra las Mujeres, PASEVCM, se llevaron a cabo</p> <p><b>GESTIÓN</b> EFICACIA <b>PROMEDIO</b> SEMESTRAL</p> <p style="text-align: right;"><b>Meta Anual Esperada</b> 0.8</p> <p style="text-align: right;"><b>Avance Registrado</b></p>		0.0	0.0	0.0	0.0	0.0

... Viene de la página anterior



Instituto Quintanarroense de la Mujer Indicadores de Resultados de los Principales Programas Presupuestarios Año 2015							
Folio de Pp	Programa Presupuestario / Indicador  Nombre / Nivel de Objetivo / Definición / Categoría / Dimensión / Tipo de Método / Frecuencia de Medición / Meta Anual Esperada / Avance Registrado	Meta	Avance				
			Trimestre 1	Trimestre 2	Trimestre 3	Trimestre 4	Anual
E061	<p><b>Desarrollo Económico de las Mujeres</b></p> <p>Grupos Productivos Conformados</p> <p><b>Nivel de Objetivo ACTIVIDAD</b></p> <p>Mide el Porcentaje de Grupos Productivos Conformados (con Documentación Completa) en el Programa de Fomento de las Capacidades Productivas de las Mujeres con relación al Total de Grupos Productivos Programados a conformar</p> <p><b>GESTIÓN</b></p> <p>EFICACIA</p> <p><b>PORCENTAJE</b></p> <p>TRIMESTRAL</p> <p style="text-align: right;"><b>Meta Anual Esperada</b>      68.2</p> <p style="text-align: right;"><b>Avance Registrado</b>      28.8      100.0      142.4      155.9      106.8</p> <p>Mujeres Asesoradas en materia de Apoyos a Proyectos Económicos</p> <p><b>Nivel de Objetivo ACTIVIDAD</b></p> <p>Porcentaje de Mujeres Asesoradas con relación al Total de Mujeres Programadas a asesorar en el Tema Especifico de la Oferta Institucional de Programas de Apoyo a Proyectos Económicos</p> <p><b>GESTIÓN</b></p> <p>EFICACIA</p> <p><b>PORCENTAJE</b></p> <p>TRIMESTRAL</p> <p style="text-align: right;"><b>Meta Anual Esperada</b>      70.3</p> <p style="text-align: right;"><b>Avance Registrado</b>      4.7      17.1      25.9      25.9      18.4</p> <p>Mujeres Asesoradas en Materia de Implantación de Proyectos Económicos</p> <p><b>Nivel de Objetivo ACTIVIDAD</b></p> <p>Porcentaje de Mujeres Asesoradas con relación al Total de Mujeres (En Grupos Productivos Organizados) Programadas a Asesorar en Materia de los Procesos y Requisitos para la Implantación de Proyectos Económicos</p> <p><b>GESTIÓN</b></p> <p>EFICACIA</p> <p><b>PORCENTAJE</b></p> <p>TRIMESTRAL</p> <p style="text-align: right;"><b>Meta Anual Esperada</b>      65.3</p> <p style="text-align: right;"><b>Avance Registrado</b>      59.7      189.2      266.1      288.3      200.8</p>						

Continúa...



Instituto Quintanarroense de la Mujer Indicadores de Resultados de los Principales Programas Presupuestarios Año 2015							
Folio de Pp	Programa Presupuestario / Indicador  Nombre / Nivel de Objetivo / Definición / Categoría / Dimensión / Tipo de Método / Frecuencia de Medición / Meta Anual Esperada / Avance Registrado	Meta	Avance				
			Trimestre 1	Trimestre 2	Trimestre 3	Trimestre 4	Anual
	Mujeres Asesoradas en Materia de los Apoyos del PROMAJOVEN  Nivel de Objetivo ACTIVIDAD  Porcentaje de Mujeres Asesoradas con relación al Total de Mujeres Programadas a Asesorar en el Tema Específico de los Apoyos del Programa de Becas para Madres Jóvenes y Jóvenes Embarazadas, PROMAJOVEN  GESTIÓN EFICACIA PORCENTAJE TRIMESTRAL	Meta Anual Esperada 70.7 Avance Registrado	9.3	29.3	51.6	55.4	36.4
	Mujeres Asesoradas para el Fortalecimiento de sus Proyectos Económicos  Nivel de Objetivo ACTIVIDAD  Porcentaje de Mujeres (en Grupos Productivos Organizados) asesoradas con relación al Total de Mujeres Programadas a asesorar en materia de los Apoyos, Procesos y Requisitos para el Fortalecimiento de sus Proyectos Económicos (ya Establecidos y en Operación)  GESTIÓN EFICACIA PORCENTAJE TRIMESTRAL	Meta Anual Esperada 75.7 Avance Registrado	0.0	22.8	36.0	44.7	34.5
	Personas Asesoradas en Materia de los Apoyos del Programa de Becas Escolares  Nivel de Objetivo ACTIVIDAD  Porcentaje de Personas Asesoradas con relación al Total de Personas Programadas a asesorar en el Tema Específico de los Apoyos del Programa de Becas Escolares (Económicas y de Excelencia) de la SEyC  GESTIÓN EFICACIA PORCENTAJE TRIMESTRAL	Meta Anual Esperada 61.4 Avance Registrado	18.7	21.3	85.7	85.7	52.9

... Viene de la página anterior



Instituto Quintanarroense de la Mujer Indicadores de Resultados de los Principales Programas Presupuestarios Año 2015							
Folio de Pp	Programa Presupuestario / Indicador  Nombre / Nivel de Objetivo / Definición / Categoría / Dimensión / Tipo de Método / Frecuencia de Medición / Meta Anual Esperada / Avance Registrado	Meta	Avance				
			Trimestre 1	Trimestre 2	Trimestre 3	Trimestre 4	Anual
	<p>Porcentaje de Mujeres Asesoradas en Materia de Fomento Económico</p> <p><b>Nivel de Objetivo COMPONENTE</b></p> <p>Mide el Porcentaje de Mujeres que recibieron Asesoría Técnica en el Programa de Fomento de las Capacidades Productivas de las Mujeres con relación al Total de Mujeres Programadas para asesorar</p> <p><b>GESTIÓN</b></p> <p>EFICACIA</p> <p><b>PORCENTAJE</b></p> <p>ANUAL</p> <p style="text-align: right;"><b>Meta Anual Esperada</b>      100.0</p> <p style="text-align: right;"><b>Avance Registrado</b>      0.0      0.0      0.0      114.3      114.3</p>						
	<p>Programas de Apoyo Analizados</p> <p><b>Nivel de Objetivo ACTIVIDAD</b></p> <p>Indica si el Análisis de todos los Programas de Apoyo a Proyectos Económicos para elaborar el Documento de la Oferta Institucional de los mismos se completó en su Totalidad.</p> <p><b>GESTIÓN</b></p> <p>EFICACIA</p> <p><b>PROMEDIO</b></p> <p>TRIMESTRAL</p> <p style="text-align: right;"><b>Meta Anual Esperada</b>      0.8</p> <p style="text-align: right;"><b>Avance Registrado</b>      6.0      0.0      0.0      0.0      6.0</p>						
	<p>Tasa de Participación Económica Femenina</p> <p><b>Nivel de Objetivo FIN</b></p> <p>Mide la Proporción de la Población Femenina Económicamente Activa (PEA) con relación a Población Femenina Total de 15 Años y más</p> <p><b>ESTRATÉGICO</b></p> <p>EFICACIA</p> <p><b>PORCENTAJE</b></p> <p>ANUAL</p> <p style="text-align: right;"><b>Meta Anual Esperada</b>      53.0</p> <p style="text-align: right;"><b>Avance Registrado</b>      0.0      0.0      0.0      49.5      49.5</p>						
	<p>Tasa de Participación Económica Femenina en el Sector Primario en la Entidad</p> <p><b>Nivel de Objetivo PROPOSITO</b></p> <p>Mide la Proporción de la Población Femenina Económicamente Activa en el Sector Primario en la Entidad con relación a la Población Femenina</p> <p><b>ESTRATÉGICO</b></p> <p>EFICACIA</p> <p><b>PORCENTAJE</b></p> <p>ANUAL</p> <p style="text-align: right;"><b>Meta Anual Esperada</b>      1.7</p> <p style="text-align: right;"><b>Avance Registrado</b>      0.0      0.0      0.0      0.3      0.3</p>						

Continúa...



Instituto Quintanarroense de la Mujer Indicadores de Resultados de los Principales Programas Presupuestarios Año 2015							
Folio de Pp	Programa Presupuestario / Indicador  Nombre / Nivel de Objetivo / Definición / Categoría / Dimensión / Tipo de Método / Frecuencia de Medición / Meta Anual Esperada / Avance Registrado	Meta	Avance				
			Trimestre 1	Trimestre 2	Trimestre 3	Trimestre 4	Anual
	Tasa de Participación Económica Femenina en el Sector Secundario en la Entidad  Nivel de Objetivo PROPOSITO  Mide la Proporción de Mujeres Económicamente Activas y Ocupadas en el Sector Secundario en la Entidad con relación a la PEA Total  ESTRATÉGICO EFICACIA PORCENTAJE ANUAL  Meta Anual Esperada 7.5 Avance Registrado		0.0	0.0	0.0	4.2	4.2
	Mujeres Asesoradas para la Gestión de Recursos Financieros para la Implantación/Fortalecimiento de sus Proyectos Económicos  Nivel de Objetivo ACTIVIDAD  Porcentaje de Mujeres (en Grupos Productivos Organizados) Asesoradas con relación al Total de Mujeres (en Grupos Productivos Organizados) Programadas a asesorar para la Gestión de Recursos ó Apoyos para la Implantación/el Fortalecimiento de sus Proyectos Económicos (A establecer / Ya Establecidos y en Operación)  GESTIÓN EFICACIA PORCENTAJE TRIMESTRAL  Meta Anual Esperada 74.4 Avance Registrado		0.7	6.3	27.8	37.1	18.0
	Cursos de Capacitación para el Trabajo/Autoempleo Coordinados  Nivel de Objetivo ACTIVIDAD  Mide el Porcentaje de Cursos de Capacitación para el Trabajo/Autoempleo que se llevaron a cabo con relación al Total de Cursos de Capacitación para el Trabajo/Autoempleo Gestionados  GESTIÓN EFICACIA PORCENTAJE TRIMESTRAL  Meta Anual Esperada 59.1 Avance Registrado		34.1	90.2	151.2	197.6	118.3

... Viene de la página anterior



Instituto Quintanarroense de la Mujer Indicadores de Resultados de los Principales Programas Presupuestarios Año 2015							
Folio de Pp	Programa Presupuestario / Indicador  Nombre / Nivel de Objetivo / Definición / Categoría / Dimensión / Tipo de Método / Frecuencia de Medición / Meta Anual Esperada / Avance Registrado	Meta	Avance				
			Trimestre 1	Trimestre 2	Trimestre 3	Trimestre 4	Anual
E097	<p><b>Apoyo al Cuidado Preventivo de la Salud de las Mujeres</b></p> <p>Personas Sensibilizadas para la Prevención de la Muerte Materna</p> <p><b>Nivel de Objetivo ACTIVIDAD</b></p> <p>Porcentaje de Personas Sensibilizadas con relación al Total de Personas Programadas a sensibilizar en el Tema Especifico de Prevención de la Muerte Materna</p> <p><b>GESTIÓN</b></p> <p>EFICACIA</p> <p><b>PORCENTAJE</b></p> <p>TRIMESTRAL</p> <p style="text-align: right;"><b>Meta Anual Esperada</b>      59.9</p> <p style="text-align: right;"><b>Avance Registrado</b>      19.3      27.5      37.4      41.2      31.3</p> <p>Personas Sensibilizadas para la Prevención de las Adicciones Nocivas y la Farmacodependencia</p> <p><b>Nivel de Objetivo ACTIVIDAD</b></p> <p>Porcentaje de Personas Sensibilizadas con relación al Total de Personas Programadas a sensibilizar en el Tema Especifico de Prevención de las Adicciones Nocivas y la Farmacodependencia</p> <p><b>GESTIÓN</b></p> <p>EFICACIA</p> <p><b>PORCENTAJE</b></p> <p>TRIMESTRAL</p> <p style="text-align: right;"><b>Meta Anual Esperada</b>      62.0</p> <p style="text-align: right;"><b>Avance Registrado</b>      9.4      19.6      93.5      365.4      121.9</p> <p>Personas Sensibilizadas para la Prevención de las Infecciones de Transmisión Sexual (ITS) y el VIH/SIDA</p> <p><b>Nivel de Objetivo ACTIVIDAD</b></p> <p>Porcentaje de Personas Sensibilizadas con relación al Total de Personas Programadas a sensibilizar en el Tema Especifico de Prevención de las Infecciones de Transmisión Sexual (ITS) y el VIH/SIDA</p> <p><b>GESTIÓN</b></p> <p>EFICACIA</p> <p><b>PORCENTAJE</b></p> <p>TRIMESTRAL</p> <p style="text-align: right;"><b>Meta Anual Esperada</b>      64.2</p> <p style="text-align: right;"><b>Avance Registrado</b>      8.6      41.3      76.0      262.2      97.0</p>						

Continúa...



Instituto Quintanarroense de la Mujer Indicadores de Resultados de los Principales Programas Presupuestarios Año 2015							
Folio de Pp	Programa Presupuestario / Indicador  Nombre / Nivel de Objetivo / Definición / Categoría / Dimensión / Tipo de Método / Frecuencia de Medición / Meta Anual Esperada / Avance Registrado	Meta	Avance				
			Trimestre 1	Trimestre 2	Trimestre 3	Trimestre 4	Anual
	Personas Sensibilizadas para la Prevención del Cáncer Cervicouterino y del Cáncer Mamario  <b>Nivel de Objetivo ACTIVIDAD</b>  Porcentaje de Personas Sensibilizadas con relación al Total de Personas Programadas a sensibilizar en el Tema Especifico de Prevención del Cáncer Cervicouterino y del Cáncer Mamario  <b>GESTIÓN</b> EFICACIA <b>PORCENTAJE</b> TRIMESTRAL  Meta Anual Esperada 58.3 Avance Registrado		32.8	41.8	69.6	103.5	61.9
	Personas Sensibilizadas para la Prevención del Embarazo en la Adolescencia  <b>Nivel de Objetivo ACTIVIDAD</b>  Porcentaje de Personas Sensibilizadas con relación al Total de Personas Programadas a sensibilizar en el Tema Especifico de Prevención del Embarazo en la Adolescencia  <b>GESTIÓN</b> EFICACIA <b>PORCENTAJE</b> TRIMESTRAL  Meta Anual Esperada 62.0 Avance Registrado		8.8	18.2	40.1	221.1	72.0
	Personas Sensibilizadas para la Prevención y/o el Cuidado de los Padecimientos Crónicos Degenerativos  <b>Nivel de Objetivo ACTIVIDAD</b>  Porcentaje de Personas Sensibilizadas con relación al Total de Personas Programadas a sensibilizar en el Tema Especifico de Prevención y/o el Cuidado de los Padecimientos Crónicos Degenerativos  <b>GESTIÓN</b> EFICACIA <b>PORCENTAJE</b> TRIMESTRAL  Meta Anual Esperada 62.0 Avance Registrado		24.0	48.1	62.7	83.7	54.6
	Personas Sensibilizadas sobre el Cuidado de la Salud Sexual y Reproductiva  <b>Nivel de Objetivo ACTIVIDAD</b>  Porcentaje de Personas Sensibilizadas con relación al Total de Personas Programadas a sensibilizar en el Tema Especifico de Cuidado de la Salud Sexual y Reproductiva  <b>GESTIÓN</b> EFICACIA <b>PORCENTAJE</b> TRIMESTRAL  Meta Anual Esperada 63.9 Avance Registrado		13.4	24.7	75.1	379.5	123.2

... Viene de la página anterior



Instituto Quintanarroense de la Mujer Indicadores de Resultados de los Principales Programas Presupuestarios Año 2015							
Folio de Pp	Programa Presupuestario / Indicador  Nombre / Nivel de Objetivo / Definición / Categoría / Dimensión / Tipo de Método / Frecuencia de Medición / Meta Anual Esperada / Avance Registrado	Meta	Avance				
			Trimestre 1	Trimestre 2	Trimestre 3	Trimestre 4	Anual
	<p>Personas Sensibilizadas sobre los Programas de Educación para Adultas/os</p> <p><b>Nivel de Objetivo ACTIVIDAD</b></p> <p>Porcentaje de Personas Sensibilizadas con relación al Total de Personas Programadas a sensibilizar en el Tema Especifico de los Programas de Educación para Adultas/os</p> <p><b>GESTIÓN</b> EFICACIA <b>PORCENTAJE</b> TRIMESTRAL</p> <p style="text-align: right;"><b>Meta Anual Esperada</b>      63.4</p> <p style="text-align: right;"><b>Avance Registrado</b></p>						
	<p>Porcentaje de Defunciones Femeninas</p> <p><b>Nivel de Objetivo FIN</b></p> <p>Muestra el Porcentaje de Defunciones Femeninas Registradas con relación a la Totalidad de Defunciones Registradas en el Año de Medición</p> <p><b>ESTRATÉGICO</b> EFICACIA <b>PORCENTAJE</b> ANUAL</p> <p style="text-align: right;"><b>Meta Anual Esperada</b>      38.5</p> <p style="text-align: right;"><b>Avance Registrado</b></p>						
	<p>Promedio de Esperanza de Vida Femenina al Nacimiento</p> <p><b>Nivel de Objetivo PROPOSITO</b></p> <p>Indica el Promedio de Esperanza de Vida Femenina al Nacimiento con relación a la Esperanza de Vida Masculina al Nacimiento en la Entidad</p> <p><b>ESTRATÉGICO</b> EFICACIA <b>PROMEDIO</b> ANUAL</p> <p style="text-align: right;"><b>Meta Anual Esperada</b>      1.1</p> <p style="text-align: right;"><b>Avance Registrado</b></p>						
	<p>Personas Sensibilizadas en el Programa de Promoción del Autocuidado y Corresponsabilidad de la Salud</p> <p><b>Nivel de Objetivo COMPONENTE</b></p> <p>Porcentaje de Personas Sensibilizadas con relación al Total de Personas Programadas a sensibilizar para la Implantación de una Cultura del Autocuidado y Corresponsabilidad de la Salud</p> <p><b>GESTIÓN</b> EFICACIA <b>PORCENTAJE</b> ANUAL</p> <p style="text-align: right;"><b>Meta Anual Esperada</b>      100.0</p> <p style="text-align: right;"><b>Avance Registrado</b></p>						
			15.2	22.5	49.6	79.2	41.6
			0.0	0.0	0.0	38.5	38.5
			0.0	0.0	0.0	1.1	1.1
			0.0	0.0	0.0	187.6	187.6

Continúa...



Instituto Quintanarroense de la Mujer Indicadores de Resultados de los Principales Programas Presupuestarios Año 2015							
Folio de Pp	Programa Presupuestario / Indicador  Nombre / Nivel de Objetivo / Definición / Categoría / Dimensión / Tipo de Método / Frecuencia de Medición / Meta Anual Esperada / Avance Registrado	Meta	Avance				
			Trimestre 1	Trimestre 2	Trimestre 3	Trimestre 4	Anual
E098	<p><b>Institucionalización de la Perspectiva de Género</b></p> <p>Acciones Realizadas para la Prevención de la Trata de Personas</p> <p><b>Nivel de Objetivo ACTIVIDAD</b></p> <p>Mide el Porcentaje de Acciones Realizadas para la Prevención de la Trata de Personas en el Programa de Sensibilización sobre la Igualdad de Género con relación al Total de Acciones para la Prevención de la Trata de Personas a realizar</p> <p><b>GESTIÓN</b></p> <p>EFICACIA</p> <p><b>PORCENTAJE</b></p> <p>TRIMESTRAL</p> <p style="text-align: right;"><b>Meta Anual Esperada</b>      75.0</p> <p style="text-align: right;"><b>Avance Registrado</b>      0.0      0.0      150.0      200.0      175.0</p> <p>Discriminación en el Ámbito Laboral en Mujeres de 15 Años y más</p> <p><b>Nivel de Objetivo FIN</b></p> <p>Porcentaje de Mujeres Ocupadas de 15 Años y más en Quintana Roo que manifestaron haber sufrido Discriminación Laboral con relación al Total de Mujeres Entrevistadas</p> <p><b>ESTRATÉGICO</b></p> <p>EFICACIA</p> <p><b>PORCENTAJE</b></p> <p>QUINQUENAL</p> <p style="text-align: right;"><b>Meta Anual Esperada</b>      20.0</p> <p style="text-align: right;"><b>Avance Registrado</b>      0.0      0.0      0.0      20.0      20.0</p> <p>Personas Sensibilizadas para la Prevención del Hostigamiento y Acoso Sexual Laboral</p> <p><b>Nivel de Objetivo ACTIVIDAD</b></p> <p>Porcentaje de Personas Sensibilizadas con relación al Total de Personas Programadas a sensibilizar en el Tema Específico de Prevención del Hostigamiento y Acoso Sexual Laboral</p> <p><b>GESTIÓN</b></p> <p>EFICACIA</p> <p><b>PORCENTAJE</b></p> <p>TRIMESTRAL</p> <p style="text-align: right;"><b>Meta Anual Esperada</b>      64.0</p> <p style="text-align: right;"><b>Avance Registrado</b>      10.7      25.4      36.4      45.4      29.5</p> <p>Personas Sensibilizadas sobre la Igualdad de Género</p> <p><b>Nivel de Objetivo ACTIVIDAD</b></p> <p>Porcentaje de Personas Sensibilizadas con relación al Total de Personas Programadas a sensibilizar en el Tema Específico de la Igualdad de Género</p> <p><b>GESTIÓN</b></p> <p>EFICACIA</p> <p><b>PORCENTAJE</b></p> <p>TRIMESTRAL</p> <p style="text-align: right;"><b>Meta Anual Esperada</b>      63.3</p> <p style="text-align: right;"><b>Avance Registrado</b>      41.7      58.7      82.2      111.4      73.5</p>						

... Viene de la página anterior



Instituto Quintanarroense de la Mujer Indicadores de Resultados de los Principales Programas Presupuestarios Año 2015							
Folio de Pp	Programa Presupuestario / Indicador  Nombre / Nivel de Objetivo / Definición / Categoría / Dimensión / Tipo de Método / Frecuencia de Medición / Meta Anual Esperada / Avance Registrado	Meta	Avance				
			Trimestre 1	Trimestre 2	Trimestre 3	Trimestre 4	Anual
	Porcentaje de Diputadas en la Legislatura Local <b>Nivel de Objetivo PROPOSITO</b>  Mide el Porcentaje de Diputadas con relación al Total de Diputadas/los Electas/os en la Legislatura Local para el Periodo 2016-2019  <b>ESTRATÉGICO</b> EFICACIA PORCENTAJE TRIANUAL  Meta Anual Esperada 52.0 Avance Registrado		0.0	0.0	0.0	0.0	0.0
	Porcentaje de Presidentas Municipales <b>Nivel de Objetivo PROPOSITO</b>  Mide el Porcentaje de Presidentas con relación al Total de Presidentas/es Electas/os para el Periodo 2016-2019  <b>ESTRATÉGICO</b> EFICACIA PORCENTAJE TRIANUAL  Meta Anual Esperada 50.0 Avance Registrado		0.0	0.0	0.0	0.0	0.0
	Promedio de Acuerdos de las Sesiones del Sistema Estatal PIMH <b>Nivel de Objetivo ACTIVIDAD</b>  Indica el Promedio de Acuerdos de Trabajo Tomados en las Sesiones del Sistema Estatal para la Igualdad Entre Mujeres y Hombres (PIMH)  <b>GESTIÓN</b> EFICACIA PROMEDIO SEMESTRAL  Meta Anual Esperada 6.7 Avance Registrado		0.0	0.0	0.0	7.5	7.5
	Proyecto PFTPG Aprobado <b>Nivel de Objetivo ACTIVIDAD</b>  Indica la Aprobación del Proyecto PFTPG-IQM del Ejercicio por Parte del INMUJERES  <b>GESTIÓN</b> EFICACIA PROMEDIO ANUAL  Meta Anual Esperada 1.0 Avance Registrado		0.0	1.0	0.0	0.0	1.0

Continúa...



Instituto Quintanarroense de la Mujer Indicadores de Resultados de los Principales Programas Presupuestarios Año 2015							
Folio de Pp	Programa Presupuestario / Indicador  Nombre / Nivel de Objetivo / Definición / Categoría / Dimensión / Tipo de Método / Frecuencia de Medición / Meta Anual Esperada / Avance Registrado	Meta	Avance				
			Trimestre 1	Trimestre 2	Trimestre 3	Trimestre 4	Anual
	Proyecto PAIGPI Aprobado <b>Nivel de Objetivo ACTIVIDAD</b> Indica la Aprobación del Proyecto para la Igualdad entre Población Indígena (PAIGPI) del Ejercicio por parte de la C.D.I. <b>GESTIÓN</b> EFICACIA <b>PROMEDIO</b> ANUAL Meta Anual Esperada 1.0 Avance Registrado		0.0	0.0	0.0	1.0	1.0
	Proyecto PQCI Aprobado <b>Nivel de Objetivo ACTIVIDAD</b> Indica la Aprobación del Programa Quintanarroense de Cultura Institucional, P.Q.C.I., del Ejercicio por parte de la SEFIPLAN <b>GESTIÓN</b> EFICACIA <b>PROMEDIO</b> ANUAL Meta Anual Esperada 1.0 Avance Registrado		1.0	0.0	0.0	0.0	1.0
	Personas Sensibilizadas en el Programa de Sensibilización sobre la Igualdad de Género <b>Nivel de Objetivo COMPONENTE</b> Porcentaje de Personas Sensibilizadas con relación al Total de Personas Programadas a sensibilizar sobre la Igualdad de Género <b>GESTIÓN</b> EFICACIA <b>PORCENTAJE</b> ANUAL Meta Anual Esperada 100.0 Avance Registrado		0.0	0.0	0.0	67.8	67.8
	Eventos Celebrados para conmemorar el Día Internacional de la Mujer <b>Nivel de Objetivo ACTIVIDAD</b> Indica si la Totalidad de Eventos que se programaron para conmemorar el Día Internacional de la Mujer se llevaron a cabo <b>GESTIÓN</b> EFICACIA <b>PROMEDIO</b> ANUAL Meta Anual Esperada 1.0 Avance Registrado		1.0	0.0	0.0	0.0	1.0

... Viene de la página anterior



Instituto Quintanarroense de la Mujer Indicadores de Resultados de los Principales Programas Presupuestarios Año 2015							
Folio de Pp	Programa Presupuestario / Indicador  Nombre / Nivel de Objetivo / Definición / Categoría / Dimensión / Tipo de Método / Frecuencia de Medición / Meta Anual Esperada / Avance Registrado	Meta	Avance				
			Trimestre 1	Trimestre 2	Trimestre 3	Trimestre 4	Anual
	Eventos Celebrados para conmemorar el Día en que la Mujer Mexicana adquiere su Derecho al Voto <b>Nivel de Objetivo ACTIVIDAD</b> Indica si la Totalidad de Eventos que se programaron para conmemorar el Día en que la Mujer Mexicana adquiere su Derecho al Voto se llevaron a cabo  <b>GESTIÓN</b> EFICACIA <b>PROMEDIO</b> ANUAL  <b>Meta Anual Esperada</b> 1.0 <b>Avance Registrado</b>		0.0	0.0	0.0	0.0	1.0
	Sesiones Celebradas del Sistema Estatal IMH <b>Nivel de Objetivo ACTIVIDAD</b> Indica si la Totalidad de Sesiones del Sistema Estatal para la Igualdad entre Mujeres y Hombres (IMH) que se programaron, se llevaron a cabo  <b>GESTIÓN</b> EFICACIA <b>PROMEDIO</b> SEMESTRAL  <b>Meta Anual Esperada</b> 1.0 <b>Avance Registrado</b>		0.0	0.0	0.0	0.5	0.5
M001	<b>Apoyo al Proceso de Gestión Institucional</b> Índice de Eficiencia en el Ejercicio Presupuestal <b>Nivel de Objetivo COMPONENTE</b> Muestra el Porcentaje del Presupuesto Ejercido en el Trimestre con relación al Total del Presupuesto Autorizado, en el mismo período, de todas las Unidades Responsables del IQM  <b>GESTIÓN</b> EFICACIA <b>PORCENTAJE</b> TRIMESTRAL  <b>Meta Anual Esperada</b> 100.0 <b>Avance Registrado</b>		41.0	45.4	184.5	0.0	78.4
	Índice de Requerimientos atendidos <b>Nivel de Objetivo FIN</b> Muestra el Porcentaje de requerimientos de bienes materiales atendidos en todas las áreas institucionales, medido a través de la Dirección de Administración del IQM, con relación al total de requerimientos solicitados  <b>ESTRATÉGICO</b> EFICACIA <b>PORCENTAJE</b> ANUAL  <b>Meta Anual Esperada</b> 100.0 <b>Avance Registrado</b>		0.0	0.0	0.0	100.0	100.0

Continúa...



Instituto Quintanarroense de la Mujer Indicadores de Resultados de los Principales Programas Presupuestarios Año 2015							
Folio de Pp	Programa Presupuestario / Indicador  Nombre / Nivel de Objetivo / Definición / Categoría / Dimensión / Tipo de Método / Frecuencia de Medición / Meta Anual Esperada / Avance Registrado	Meta	Avance				
			Trimestre 1	Trimestre 2	Trimestre 3	Trimestre 4	Anual
	<p>Índice de Suficiencia de Recursos</p> <p><b>Nivel de Objetivo FIN</b></p> <p>Muestra el Porcentaje de recursos presupuestales, otorgados a todas las áreas institucionales, con relación al total de recursos presupuestales requeridos</p> <p><b>ESTRATÉGICO</b> EFICACIA <b>PORCENTAJE</b> ANUAL</p> <p style="text-align: right;"><b>Meta Anual Esperada</b>      100.0</p> <p style="text-align: right;"><b>Avance Registrado</b>      0.0      0.0      0.0      53.9      53.9</p>						
	<p>Porcentaje de Actividades de Conservación y Mantenimiento realizadas</p> <p><b>Nivel de Objetivo ACTIVIDAD</b></p> <p>Muestra el Porcentaje de Actividades de Conservación y Mantenimiento realizadas por el Área de Administración con relación al Total de Actividades a realizar</p> <p><b>GESTIÓN</b> EFICACIA <b>PORCENTAJE</b> TRIMESTRAL</p> <p style="text-align: right;"><b>Meta Anual Esperada</b>      62.5</p> <p style="text-align: right;"><b>Avance Registrado</b>      25.0      50.0      75.0      100.0      62.5</p>						
	<p>Porcentaje de Actividades de Conservación y Mantenimiento realizadas por el Área de Sistemas Informáticos del IQM con relación al Total de Actividades a realizar</p> <p><b>GESTIÓN</b> EFICACIA <b>PORCENTAJE</b> TRIMESTRAL</p> <p style="text-align: right;"><b>Meta Anual Esperada</b>      62.5</p> <p style="text-align: right;"><b>Avance Registrado</b>      25.0      50.0      75.0      100.0      62.5</p>						
	<p>Porcentaje de Asuntos de la Agenda Institucional tramitados</p> <p><b>Nivel de Objetivo COMPONENTE</b></p> <p>Muestra el Porcentaje de Asuntos de la Agenda Institucional tramitados por la Secretaría Particular del IQM con relación al Total de Asuntos incluidos en esta Agenda</p> <p><b>GESTIÓN</b> EFICACIA <b>PORCENTAJE</b> ANUAL</p> <p style="text-align: right;"><b>Meta Anual Esperada</b>      100.0</p> <p style="text-align: right;"><b>Avance Registrado</b>      0.0      0.0      0.0      100.0      100.0</p>						

... Viene de la página anterior



Instituto Quintanarroense de la Mujer Indicadores de Resultados de los Principales Programas Presupuestarios Año 2015							
Folio de Pp	Programa Presupuestario / Indicador  Nombre / Nivel de Objetivo / Definición / Categoría / Dimensión / Tipo de Método / Frecuencia de Medición / Meta Anual Esperada / Avance Registrado	Meta	Avance				
			Trimestre 1	Trimestre 2	Trimestre 3	Trimestre 4	Anual
	<p>Porcentaje de Audiencias canalizadas</p> <p><b>Nivel de Objetivo ACTIVIDAD</b></p> <p>Muestra el Porcentaje de Audiencias canalizadas a la Titular del IQM con relación al Total de Solicitudes de Audiencia recibidas por la Secretaría Particular del IQM</p> <p><b>GESTIÓN</b> EFICACIA <b>PORCENTAJE</b> TRIMESTRAL</p> <p style="text-align: right;">Meta Anual Esperada 62.5</p> <p style="text-align: right;">Avance Registrado</p>		25.0	50.0	75.0	100.0	62.5
	<p>Porcentaje de Contratos Elaborados</p> <p><b>Nivel de Objetivo ACTIVIDAD</b></p> <p>Muestra el Porcentaje de Contratos Elaborados con relación al Total de Contratos que programó elaborar la Dirección Jurídica del IQM (Contratos requeridos para llevar a cabo labores institucionales)</p> <p><b>GESTIÓN</b> EFICACIA <b>PORCENTAJE</b> TRIMESTRAL</p> <p style="text-align: right;">Meta Anual Esperada 62.5</p> <p style="text-align: right;">Avance Registrado</p>		25.0	50.0	75.0	100.0	62.5
	<p>Porcentaje de Convenios Elaborados</p> <p><b>Nivel de Objetivo ACTIVIDAD</b></p> <p>Muestra el Porcentaje de Convenios Elaborados con relación al Total de Convenios que programó elaborar la Dirección Jurídica del IQM (Convenios requeridos para la ejecución de acciones coordinadas con entidades federales y estatales)</p> <p><b>GESTIÓN</b> EFICACIA <b>PORCENTAJE</b> TRIMESTRAL</p> <p style="text-align: right;">Meta Anual Esperada 62.5</p> <p style="text-align: right;">Avance Registrado</p>		25.0	50.0	75.0	100.0	62.5
	<p>Porcentaje de Documentos canalizados</p> <p><b>Nivel de Objetivo ACTIVIDAD</b></p> <p>Muestra el Porcentaje de Documentos canalizados por la Secretaría Particular del IQM, que son dirigidos a la Titular del IQM, con relación al Total de Documentos recibidos en la Oficina de la misma</p> <p><b>GESTIÓN</b> EFICACIA <b>PORCENTAJE</b> TRIMESTRAL</p> <p style="text-align: right;">Meta Anual Esperada 62.5</p> <p style="text-align: right;">Avance Registrado</p>		25.0	50.0	75.0	100.0	62.5

Continúa...



Instituto Quintanarroense de la Mujer Indicadores de Resultados de los Principales Programas Presupuestarios Año 2015							
Folio de Pp	Programa Presupuestario / Indicador  Nombre / Nivel de Objetivo / Definición / Categoría / Dimensión / Tipo de Método / Frecuencia de Medición / Meta Anual Esperada / Avance Registrado	Meta	Avance				
			Trimestre 1	Trimestre 2	Trimestre 3	Trimestre 4	Anual
	Porcentaje de Estados Financieros Elaborados <b>Nivel de Objetivo ACTIVIDAD</b>  Muestra el Porcentaje de Estados Financieros Elaborados con relación al Total de Estados Financieros que programó elaborar la Dirección de Administración (Recursos Estatales y Federales)						
	<b>GESTIÓN</b> EFICACIA <b>PORCENTAJE</b> TRIMESTRAL	Meta Anual Esperada 58.9 Avance Registrado	21.4	42.9	71.4	100.0	58.9
	Porcentaje de Estados Financieros federales Elaborados <b>Nivel de Objetivo ACTIVIDAD</b>  Muestra el Porcentaje de Estados Financieros Elaborados con relación al Total de Estados Financieros que programó elaborar la Dirección de Administración (Recursos Federales)						
	<b>GESTIÓN</b> EFICACIA <b>PORCENTAJE</b> TRIMESTRAL	Meta Anual Esperada 58.9 Avance Registrado	21.4	42.9	71.4	100.0	58.9
	Porcentaje de Eventos atendidos <b>Nivel de Objetivo ACTIVIDAD</b>  Muestra el Porcentaje de Eventos a los que acude la Titular del IQM con relación al Total de Eventos Agendados por la Secretaría Particular del IQM						
	<b>GESTIÓN</b> EFICACIA <b>PORCENTAJE</b> TRIMESTRAL	Meta Anual Esperada 62.5 Avance Registrado	25.0	50.0	75.0	100.0	62.5
	Porcentaje de Inventarios Elaborados <b>Nivel de Objetivo ACTIVIDAD</b>  Muestra el Porcentaje de Inventarios Elaborados con relación al Total de Inventarios que programó elaborar la Dirección de Administración (Recursos Estatales)						
	<b>GESTIÓN</b> EFICACIA <b>PORCENTAJE</b> SEMESTRAL	Meta Anual Esperada 75.0 Avance Registrado	0.0	50.0	0.0	100.0	75.0

... Viene de la página anterior



Instituto Quintanarroense de la Mujer Indicadores de Resultados de los Principales Programas Presupuestarios Año 2015							
Folio de Pp	Programa Presupuestario / Indicador  Nombre / Nivel de Objetivo / Definición / Categoría / Dimensión / Tipo de Método / Frecuencia de Medición / Meta Anual Esperada / Avance Registrado	Meta	Avance				
			Trimestre 1	Trimestre 2	Trimestre 3	Trimestre 4	Anual
	<p>Porcentaje de Nóminas Elaboradas</p> <p><b>Nivel de Objetivo ACTIVIDAD</b></p> <p>Muestra el Porcentaje de Nóminas Elaboradas con relación al Total de Nóminas que programó elaborar la Dirección de Administración (Recursos Estatales)</p> <p><b>GESTIÓN</b></p> <p>EFICACIA</p> <p><b>PORCENTAJE</b></p> <p>TRIMESTRAL</p> <p style="text-align: right;"><b>Meta Anual Esperada</b>      62.5</p> <p style="text-align: right;"><b>Avance Registrado</b>      26.9      50.0      73.1      100.0      62.5</p>						
	<p>Porcentaje de Oficios de Notificación Elaborados</p> <p><b>Nivel de Objetivo ACTIVIDAD</b></p> <p>Muestra el Porcentaje de Oficios de Notificación Elaborados con relación al Total de Oficios de Notificación que programó elaborar la Dirección Jurídica (Oficios para informar a las áreas institucionales sobre los cambios aplicables en la Normatividad Jurídica y Reglamentaria que se aplica al IQM)</p> <p><b>GESTIÓN</b></p> <p>EFICACIA</p> <p><b>PORCENTAJE</b></p> <p>TRIMESTRAL</p> <p style="text-align: right;"><b>Meta Anual Esperada</b>      62.5</p> <p style="text-align: right;"><b>Avance Registrado</b>      25.0      50.0      75.0      100.0      62.5</p>						
	<p>Porcentaje de Servicios de Apoyo otorgados</p> <p><b>Nivel de Objetivo PROPOSITO</b></p> <p>Muestra el Porcentaje de servicios de apoyo (generales y logísticos, de asesoría jurídica y de coadyuvancia) otorgados a todas las áreas institucionales, por las Áreas de Administración, Sistemas Informáticos, Asuntos Jurídicos y Secretaría Particular (del Despacho de la Dirección General), con relación al Total de servicios de apoyo a otorgar</p> <p><b>ESTRATÉGICO</b></p> <p>EFICACIA</p> <p><b>PORCENTAJE</b></p> <p>ANUAL</p> <p style="text-align: right;"><b>Meta Anual Esperada</b>      100.0</p> <p style="text-align: right;"><b>Avance Registrado</b>      0.0      0.0      0.0      100.0      100.0</p>						

Continúa...



Instituto Quintanarroense de la Mujer Indicadores de Resultados de los Principales Programas Presupuestarios Año 2015							
Folio de Pp	Programa Presupuestario / Indicador  Nombre / Nivel de Objetivo / Definición / Categoría / Dimensión / Tipo de Método / Frecuencia de Medición / Meta Anual Esperada / Avance Registrado	Meta	Avance				
			Trimestre 1	Trimestre 2	Trimestre 3	Trimestre 4	Anual
	<p>Porcentaje de Servicios de Mantenimiento a Sistemas otorgados</p> <p><b>Nivel de Objetivo ACTIVIDAD</b></p> <p>Muestra el Porcentaje de servicios de mantenimiento a los Sistemas Informáticos Institucionales otorgados a todas las áreas institucionales por el Área de Sistemas Informáticos con relación al total de servicios a otorgar</p> <p><b>GESTIÓN</b></p> <p>EFICACIA</p> <p><b>PORCENTAJE</b></p> <p>TRIMESTRAL</p> <p style="text-align: right;"><b>Meta Anual Esperada</b>      62.5</p> <p style="text-align: right;"><b>Avance Registrado</b>      25.0      0.0      62.5      100.0      62.5</p>						
	<p>Porcentaje de Servicios de Mantenimiento Web otorgados</p> <p><b>Nivel de Objetivo ACTIVIDAD</b></p> <p>Muestra el Porcentaje de servicios de mantenimiento a la Página Web y Cuentas Institucionales en Redes Sociales otorgados a todas las áreas institucionales por el Área de Sistemas Informáticos con relación al total de servicios a otorgar</p> <p><b>GESTIÓN</b></p> <p>EFICACIA</p> <p><b>PORCENTAJE</b></p> <p>TRIMESTRAL</p> <p style="text-align: right;"><b>Meta Anual Esperada</b>      62.5</p> <p style="text-align: right;"><b>Avance Registrado</b>      25.0      50.0      75.0      100.0      62.5</p>						
	<p>Porcentaje de Servicios de Representación Jurídica realizados</p> <p><b>Nivel de Objetivo ACTIVIDAD</b></p> <p>Muestra el Porcentaje de servicios de Representación Jurídica realizados en todas las áreas institucionales, por el área correspondiente del IQM con relación al Total de servicios solicitados (Servicios relacionados con la resolución de controversias legales y administrativas derivadas del desempeño de las responsabilidades y funciones de estas áreas)</p> <p><b>GESTIÓN</b></p> <p>EFICACIA</p> <p><b>PORCENTAJE</b></p> <p>TRIMESTRAL</p> <p style="text-align: right;"><b>Meta Anual Esperada</b>      62.5</p> <p style="text-align: right;"><b>Avance Registrado</b>      25.0      50.0      75.0      100.0      62.5</p>						

... Viene de la página anterior



Instituto Quintanarroense de la Mujer Indicadores de Resultados de los Principales Programas Presupuestarios Año 2015							
Folio de Pp	Programa Presupuestario / Indicador  Nombre / Nivel de Objetivo / Definición / Categoría / Dimensión / Tipo de Método / Frecuencia de Medición / Meta Anual Esperada / Avance Registrado	Meta	Avance				
			Trimestre 1	Trimestre 2	Trimestre 3	Trimestre 4	Anual
	<p>Porcentaje de Servicios Generales otorgados</p> <p><b>Nivel de Objetivo ACTIVIDAD</b></p> <p>Muestra el Porcentaje de servicios generales otorgados a todas las áreas institucionales por el Área de Administración con relación al total de servicios a otorgar</p> <p><b>GESTIÓN</b> EFICACIA <b>PORCENTAJE</b> TRIMESTRAL</p> <p style="text-align: right;">Meta Anual Esperada 60.0</p> <p style="text-align: right;">Avance Registrado</p>		24.0	48.0	72.0	96.0	60.0
	<p>Porcentaje de Servicios Informáticos realizados</p> <p><b>Nivel de Objetivo COMPONENTE</b></p> <p>Muestra el Porcentaje de servicios informáticos realizados en todas las áreas institucionales, por el área correspondiente del IQM con relación al Total de servicios solicitados</p> <p><b>GESTIÓN</b> EFICACIA <b>PORCENTAJE</b> ANUAL</p> <p style="text-align: right;">Meta Anual Esperada 100.0</p> <p style="text-align: right;">Avance Registrado</p>		0.0	0.0	0.0	100.0	100.0
	<p>Porcentaje de Servicios Jurídicos realizados</p> <p><b>Nivel de Objetivo COMPONENTE</b></p> <p>Muestra el Porcentaje de servicios Jurídicos realizados en todas las áreas institucionales, por el área correspondiente del IQM con relación al Total de servicios solicitados</p> <p><b>GESTIÓN</b> EFICACIA <b>PORCENTAJE</b> ANUAL</p> <p style="text-align: right;">Meta Anual Esperada 100.0</p> <p style="text-align: right;">Avance Registrado</p>		0.0	0.0	0.0	100.0	100.0
	<p>Porcentaje de Servicios Logísticos otorgados</p> <p><b>Nivel de Objetivo ACTIVIDAD</b></p> <p>Muestra el Porcentaje de servicios de logísticos otorgados a todas las áreas institucionales por el Área de Administración con relación al total de servicios a otorgar</p> <p><b>GESTIÓN</b> EFICACIA <b>PORCENTAJE</b> TRIMESTRAL</p> <p style="text-align: right;">Meta Anual Esperada 62.5</p> <p style="text-align: right;">Avance Registrado</p>		25.0	50.0	75.0	100.0	62.5

Continúa...



Instituto Quintanarroense de la Mujer Indicadores de Resultados de los Principales Programas Presupuestarios Año 2015							
Folio de Pp	Programa Presupuestario / Indicador  Nombre / Nivel de Objetivo / Definición / Categoría / Dimensión / Tipo de Método / Frecuencia de Medición / Meta Anual Esperada / Avance Registrado	Meta	Avance				
			Trimestre 1	Trimestre 2	Trimestre 3	Trimestre 4	Anual
	<p>Promedio de Recomendaciones a Proyectos de Armonización de Normas Jurídicas</p> <p><b>Nivel de Objetivo ACTIVIDAD</b></p> <p>Muestra el Promedio de recomendaciones de cambio/adecuación/eliminación de articulado, párrafos, palabras, etc., realizados a los Proyectos de Armonización de Normas Jurídicas enviados a la Dirección Jurídica para su revisión por parte de las áreas institucionales</p> <p><b>GESTIÓN</b> EFICACIA <b>PROMEDIO</b> ANUAL</p> <p style="text-align: right;"><b>Meta Anual Esperada</b>      10.0</p> <p style="text-align: right;"><b>Avance Registrado</b>      0.0      0.0      0.0      10.0      10.0</p> <p>Promedio de Solicitudes de Apoyo atendidas</p> <p><b>Nivel de Objetivo FIN</b></p> <p>Muestra el Promedio de servicios de apoyo (generales y logísticos, de asesoría jurídica y de coadyuvancia) otorgados a todas las áreas institucionales (14), por las áreas de Administración, Sistemas Informáticos, Asuntos Jurídicos y Secretaría Particular (del Despacho de la Dirección General, incluyendo los servicios brindados entre estas mismas áreas</p> <p><b>ESTRATÉGICO</b> EFICACIA <b>PROMEDIO</b> ANUAL</p> <p style="text-align: right;"><b>Meta Anual Esperada</b>      48.0</p> <p style="text-align: right;"><b>Avance Registrado</b>      0.0      0.0      0.0      48.0      48.0</p> <p>Índice de Presupuesto Ejercido (Capítulo 2000)</p> <p><b>Nivel de Objetivo PROPOSITO</b></p> <p>Muestra el Porcentaje ejercido del Capítulo de Gasto 2000, con relación al Total del Presupuesto Autorizado, del mismo Capítulo, de todas las Unidades Responsables del IQM</p> <p><b>ESTRATÉGICO</b> EFICACIA <b>PORCENTAJE</b> ANUAL</p> <p style="text-align: right;"><b>Meta Anual Esperada</b>      100.0</p> <p style="text-align: right;"><b>Avance Registrado</b>      0.0      0.0      0.0      40.0      40.0</p>						

... Viene de la página anterior



Instituto Quintanarroense de la Mujer Indicadores de Resultados de los Principales Programas Presupuestarios Año 2015							
Folio de Pp	Programa Presupuestario / Indicador  Nombre / Nivel de Objetivo / Definición / Categoría / Dimensión / Tipo de Método / Frecuencia de Medición / Meta Anual Esperada / Avance Registrado	Meta	Avance				
			Trimestre 1	Trimestre 2	Trimestre 3	Trimestre 4	Anual
P003	Índice de Presupuesto Ejercido (Capítulo 3000) <b>Nivel de Objetivo PROPOSITO</b>  Muestra el Porcentaje ejercido del Capítulo de Gasto 3000, con relación al Total del Presupuesto Autorizado, del mismo Capítulo, de todas las Unidades Responsables del IQM  <b>ESTRATÉGICO</b> EFICACIA <b>PORCENTAJE</b> ANUAL  <b>Meta Anual Esperada</b> 100.0 <b>Avance Registrado</b>		0.0	0.0	0.0	49.9	49.9
	<b>Planificación y Control del Quehacer Institucional</b>  Índice de Eficacia en el Seguimiento a Sesiones y Acuerdos de los Sistemas Institucionales y Órganos de Gobierno, Vinculación y Control Intra e Interinstitucional  <b>Nivel de Objetivo COMPONENTE</b>  Muestra el Porcentaje de efectividad alcanzado por la Secretaría Técnica en el seguimiento a las Sesiones/Reuniones de Trabajo de los Sistemas Institucionales y Órganos de Gobierno, Vinculación y Control Intra e Interinstitucional, así como de los acuerdos derivados de las mismas  <b>GESTIÓN</b> EFICACIA <b>PORCENTAJE</b> ANUAL  <b>Meta Anual Esperada</b> 96.0 <b>Avance Registrado</b>		0.0	0.0	0.0	96.0	96.0
	Índice de Evaluación y Seguimiento Institucional  <b>Nivel de Objetivo COMPONENTE</b>  Muestra el Porcentaje de Unidades Responsables del IQM con cumplimiento al 100% de las Metas trimestrales de sus Programas de Actividades  <b>GESTIÓN</b> EFICACIA <b>PORCENTAJE</b> TRIMESTRAL  <b>Meta Anual Esperada</b> 100.0 <b>Avance Registrado</b>		71.4	78.6	85.7	92.9	82.1
	Índice de Integración Programática  <b>Nivel de Objetivo COMPONENTE</b>  Muestra el Porcentaje de Áreas Institucionales que cumplen en tiempo y forma con la elaboración de sus Programas y Proyectos, incluyendo Proyectos Federales  <b>GESTIÓN</b> EFICACIA <b>PORCENTAJE</b> ANUAL  <b>Meta Anual Esperada</b> 100.0 <b>Avance Registrado</b>		0.0	92.9	0.0	0.0	92.9

Continúa...



Instituto Quintanarroense de la Mujer Indicadores de Resultados de los Principales Programas Presupuestarios Año 2015							
Folio de Pp	Programa Presupuestario / Indicador  Nombre / Nivel de Objetivo / Definición / Categoría / Dimensión / Tipo de Método / Frecuencia de Medición / Meta Anual Esperada / Avance Registrado	Meta	Avance				
			Trimestre 1	Trimestre 2	Trimestre 3	Trimestre 4	Anual
	<p>Índice de Logro de los Objetivos Institucionales</p> <p><b>Nivel de Objetivo FIN</b></p> <p>Muestra el Porcentaje de desempeño de las áreas institucionales, medido a través de las áreas responsables de la Planificación, Control y Vinculación intra e interinstitucional del Quehacer gubernamental del Instituto Quintanarroense de la Mujer.</p> <p><b>ESTRATÉGICO</b> EFICACIA <b>PORCENTAJE</b> ANUAL</p> <p style="text-align: right;"><b>Meta Anual Esperada</b>      96.0</p> <p style="text-align: right;"><b>Avance Registrado</b>      0.0      0.0      0.0      93.0      93.0</p>						
	<p>Índice de Programa Aprobado</p> <p><b>Nivel de Objetivo ACTIVIDAD</b></p> <p>Indica la Aprobación del Programa Operativo Anual del IQM correspondiente al Ejercicio 2016</p> <p><b>GESTIÓN</b> EFICACIA <b>PROMEDIO</b> ANUAL</p> <p style="text-align: right;"><b>Meta Anual Esperada</b>      1.0</p> <p style="text-align: right;"><b>Avance Registrado</b>      0.0      0.0      0.0      1.0      1.0</p>						
	<p>Porcentaje de Acuerdos Institucionales Cumplidos</p> <p><b>Nivel de Objetivo PROPOSITO</b></p> <p>Muestra el Porcentaje de Acuerdos Institucionales Cumplidos con relación al Total de Acuerdos Institucionales Aprobados al interior de los Órganos de Vinculación y Control del IQM</p> <p><b>ESTRATÉGICO</b> EFICACIA <b>PORCENTAJE</b> ANUAL</p> <p style="text-align: right;"><b>Meta Anual Esperada</b>      100.0</p> <p style="text-align: right;"><b>Avance Registrado</b>      0.0      0.0      0.0      100.0      100.0</p>						
	<p>Porcentaje de Acuerdos Interinstitucionales Ejecutados</p> <p><b>Nivel de Objetivo PROPOSITO</b></p> <p>Muestra el Porcentaje de Acuerdos Interinstitucionales Notificados al IQM (como responsable de los mismos) con relación al Total de Acuerdos Interinstitucionales Aprobados al interior de los Sistemas Institucionales y los Órganos de Vinculación y Control Interinstitucionales</p> <p><b>GESTIÓN</b> EFICACIA <b>PORCENTAJE</b> ANUAL</p> <p style="text-align: right;"><b>Meta Anual Esperada</b>      30.0</p> <p style="text-align: right;"><b>Avance Registrado</b>      0.0      0.0      0.0      30.0      30.0</p>						

... Viene de la página anterior



Instituto Quintanarroense de la Mujer Indicadores de Resultados de los Principales Programas Presupuestarios Año 2015							
Folio de Pp	Programa Presupuestario / Indicador  Nombre / Nivel de Objetivo / Definición / Categoría / Dimensión / Tipo de Método / Frecuencia de Medición / Meta Anual Esperada / Avance Registrado	Meta	Avance				
			Trimestre 1	Trimestre 2	Trimestre 3	Trimestre 4	Anual
	<p>Porcentaje de Asesorías otorgadas</p> <p><b>Nivel de Objetivo ACTIVIDAD</b></p> <p>Muestra el Porcentaje de Asesorías otorgadas por la Dirección de Planeación, Seguimiento y Evaluación del IQM con relación al Total de Asesorías que programó otorgar (asesoría para la elaboración de sus Proyectos y Programas Institucionales solicitada por las áreas institucionales)</p> <p><b>GESTIÓN</b></p> <p>EFICACIA</p> <p><b>PORCENTAJE</b></p> <p>TRIMESTRAL</p> <p style="text-align: right;"><b>Meta Anual Esperada</b>      62.5</p> <p style="text-align: right;"><b>Avance Registrado</b>      25.0      50.0      75.0      100.0      62.5</p>						
	<p>Porcentaje de Asuntos atendidos</p> <p><b>Nivel de Objetivo ACTIVIDAD</b></p> <p>Muestra el Porcentaje de Asuntos atendidos por el Despacho de la Dirección General del IQM, incluidos en la Agenda Ejecutiva Institucional, con relación al Total de Asuntos a atender</p> <p><b>GESTIÓN</b></p> <p>EFICACIA</p> <p><b>PORCENTAJE</b></p> <p>TRIMESTRAL</p> <p style="text-align: right;"><b>Meta Anual Esperada</b>      62.5</p> <p style="text-align: right;"><b>Avance Registrado</b>      25.0      50.0      75.0      100.0      62.5</p>						
	<p>Porcentaje de Informes de Asistencia a Reuniones de Trabajo institucionales entregados</p> <p><b>Nivel de Objetivo ACTIVIDAD</b></p> <p>Muestra el Porcentaje de Informes de Asistencia a las Reuniones de Trabajo institucionales a las que acudió la Titular del IQM entregados con relación al Total de Informes de Asistencia a Reuniones de Trabajo institucionales que programó entregar (Reuniones convocadas por las Delegaciones Municipales del IQM)</p> <p><b>GESTIÓN</b></p> <p>EFICACIA</p> <p><b>PORCENTAJE</b></p> <p>TRIMESTRAL</p> <p style="text-align: right;"><b>Meta Anual Esperada</b>      62.5</p> <p style="text-align: right;"><b>Avance Registrado</b>      25.0      50.0      75.0      100.0      62.5</p>						

Continúa...





Instituto Quintanarroense de la Mujer Indicadores de Resultados de los Principales Programas Presupuestarios Año 2015							
Folio de Pp	Programa Presupuestario / Indicador  Nombre / Nivel de Objetivo / Definición / Categoría / Dimensión / Tipo de Método / Frecuencia de Medición / Meta Anual Esperada / Avance Registrado	Meta	Avance				
			Trimestre 1	Trimestre 2	Trimestre 3	Trimestre 4	Anual
	<p>Porcentaje de Informes de Trabajo elaborados para el COPLADE</p> <p><b>Nivel de Objetivo ACTIVIDAD</b></p> <p>Muestra el Porcentaje de Informes de Trabajo elaborados por la Dirección de Planeación, Seguimiento y Evaluación del IQM con relación al Total de Informes de Trabajo que programó elaborar (Informes de Trabajo solicitados por las áreas institucionales como resultado de su desempeño al interior de los Subcomités a los que pertenece el IQM)</p> <p><b>GESTIÓN</b> <b>EFICACIA</b> <b>PORCENTAJE</b> <b>TRIMESTRAL</b></p> <p style="text-align: right;"><b>Meta Anual Esperada</b>      62.5</p> <p style="text-align: right;"><b>Avance Registrado</b>      25.0      50.0      75.0      100.0      62.5</p>						
	<p>Porcentaje de Programas y Proyectos aprobados</p> <p><b>Nivel de Objetivo ACTIVIDAD</b></p> <p>Muestra el Porcentaje de Programas y Proyectos elaborados por las áreas institucionales los cuales son aprobados para su trámite de gestión y ejecución por la Dirección General del IQM, con relación al Total de Programas y Proyectos elaborados</p> <p><b>GESTIÓN</b> <b>EFICACIA</b> <b>PORCENTAJE</b> <b>ANUAL</b></p> <p style="text-align: right;"><b>Meta Anual Esperada</b>      100.0</p> <p style="text-align: right;"><b>Avance Registrado</b>      0.0      0.0      100.0      0.0      100.0</p>						
	<p>Porcentaje de Programas y Proyectos Concluidos</p> <p><b>Nivel de Objetivo PROPOSITO</b></p> <p>Muestra el Porcentaje de Programas y Proyectos institucionales que cumplieron con todas las etapas con relación al Total de Programas y Proyectos Elaborados de manera coordinada por las áreas institucionales (POA, PAIMEF, PFTPG, CDI, CNEGySR)</p> <p><b>GESTIÓN</b> <b>EFICACIA</b> <b>PORCENTAJE</b> <b>ANUAL</b></p> <p style="text-align: right;"><b>Meta Anual Esperada</b>      100.0</p> <p style="text-align: right;"><b>Avance Registrado</b>      0.0      0.0      0.0      100.0      100.0</p>						

Continúa...



Instituto Quintanarroense de la Mujer Indicadores de Resultados de los Principales Programas Presupuestarios Año 2015							
Folio de Pp	Programa Presupuestario / Indicador  Nombre / Nivel de Objetivo / Definición / Categoría / Dimensión / Tipo de Método / Frecuencia de Medición / Meta Anual Esperada / Avance Registrado	Meta	Avance				
			Trimestre 1	Trimestre 2	Trimestre 3	Trimestre 4	Anual
	<p>Porcentaje de Reportes de Asistencia a Reuniones de Trabajo interinstitucionales entregados</p> <p><b>Nivel de Objetivo ACTIVIDAD</b></p> <p>Muestra el Porcentaje de Reportes de Asistencia a las Reuniones de Trabajo interinstitucionales a las que acudió la Titular del IQM entregados con relación al Total de Reportes de Asistencia a Reuniones de Trabajo interinstitucionales que programó entregar (Reuniones convocadas por las dependencias y entidades del Sector Igualdad entre Mujeres y Hombres que se celebran en los diversos ámbitos geográficos)</p> <p><b>GESTIÓN</b> EFICACIA <b>PORCENTAJE</b> TRIMESTRAL</p> <p style="text-align: right;">Meta Anual Esperada 62.5</p> <p style="text-align: right;">Avance Registrado</p>						
	<p>Promedio de Acuerdos de las Sesiones de los Órganos de Gobierno y Coordinación del IQM</p> <p><b>Nivel de Objetivo ACTIVIDAD</b></p> <p>Indica el Promedio de Acuerdos de Trabajo alcanzados en las Sesiones de los Órganos de Gobierno y Coordinación del IQM (Acuerdos que corresponden cumplir al IQM)</p> <p><b>GESTIÓN</b> EFICACIA <b>PROMEDIO</b> TRIMESTRAL</p> <p style="text-align: right;">Meta Anual Esperada 5.0</p> <p style="text-align: right;">Avance Registrado</p>						
	<p>Promedio de Acuerdos de las Sesiones del Subcomité Institucional Igualdad entre Mujeres y Hombres</p> <p><b>Nivel de Objetivo ACTIVIDAD</b></p> <p>Indica el Promedio de Acuerdos de Trabajo Tomados en las Sesiones del Subcomité Institucional Igualdad entre Mujeres y Hombres</p> <p><b>GESTIÓN</b> EFICACIA <b>PROMEDIO</b> SEMESTRAL</p> <p style="text-align: right;">Meta Anual Esperada 5.0</p> <p style="text-align: right;">Avance Registrado</p>						
	<p>Promedio de Sesiones Celebradas del Subcomité Institucional IMH</p> <p><b>Nivel de Objetivo ACTIVIDAD</b></p> <p>Indica el promedio de Sesiones del Subcomité Institucional Igualdad entre Mujeres y Hombres del COPLADE que se llevaron a cabo</p> <p><b>GESTIÓN</b> EFICACIA <b>PROMEDIO</b> TRIMESTRAL</p> <p style="text-align: right;">Meta Anual Esperada 0.7</p> <p style="text-align: right;">Avance Registrado</p>						

... Viene de la página anterior



Instituto Quintanarroense de la Mujer Indicadores de Resultados de los Principales Programas Presupuestarios Año 2015							
Folio de Pp	Programa Presupuestario / Indicador  Nombre / Nivel de Objetivo / Definición / Categoría / Dimensión / Tipo de Método / Frecuencia de Medición / Meta Anual Esperada / Avance Registrado	Meta	Avance				
			Trimestre 1	Trimestre 2	Trimestre 3	Trimestre 4	Anual
	Porcentaje de Sesiones Celebradas del H. Consejo Directivo <b>Nivel de Objetivo ACTIVIDAD</b> Indica el porcentaje de Sesiones del H. Consejo Directivo del Instituto Quintanarroense de la Mujer que se llevaron a cabo  <b>GESTIÓN</b> EFICACIA <b>PORCENTAJE</b> TRIMESTRAL  Meta Anual Esperada 66.7 Avance Registrado		50.0	50.0	83.3	100.0	70.8
	Porcentaje de Sesiones Celebradas del Consejo de Área del IQM <b>Nivel de Objetivo ACTIVIDAD</b> Indica el porcentaje de Sesiones del Consejo de Área del Instituto Quintanarroense de la Mujer que se llevaron a cabo  <b>GESTIÓN</b> EFICACIA <b>PORCENTAJE</b> TRIMESTRAL  Meta Anual Esperada 62.5 Avance Registrado		25.0	50.0	75.0	100.0	62.5



### 3.2.3 Principales Acciones y Resultados de la gestión de Programas Presupuestarios

#### Acceso de las Mujeres a Una Vida Libre de Violencia

Tiene como objetivo Promover y coordinar con los tres poderes y órdenes de gobierno, acciones que fortalezcan los derechos de las mujeres y su acceso a una vida libre de violencia y discriminación en todas sus facetas; está dirigido a la población en general de los 10 municipios de la entidad y de manera focalizada a mujeres en situación de violencia, y en su caso sus hijas e hijos.

Listado ejecutivo y descripción de resultados.

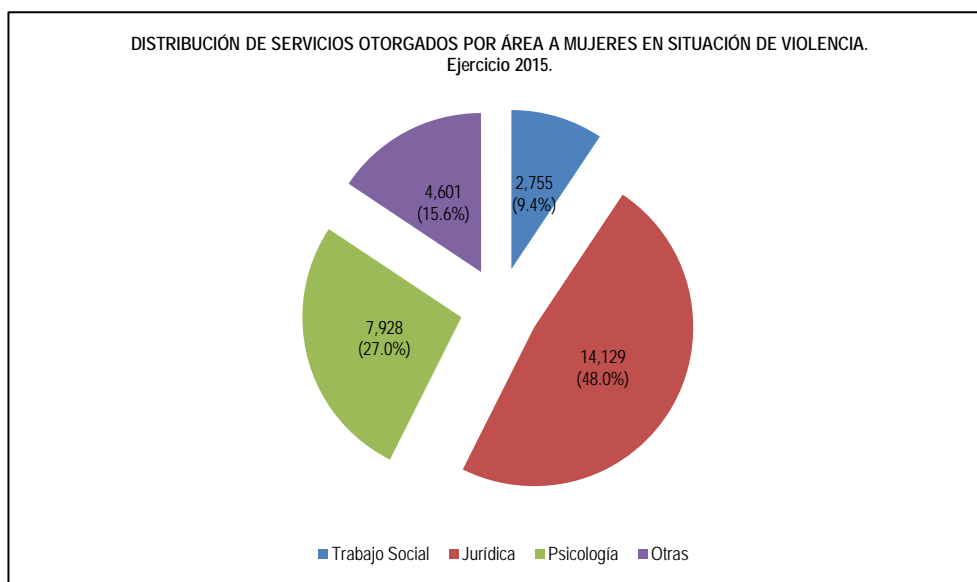
- Con objeto de promover una Cultura de Paz y de Respeto por los Derechos Humanos de las Mujeres, realizamos 137 acciones de sensibilización preventiva sobre la violencia de género, de sensibilización sobre autoestima, para evitar el acoso escolar o bullying, y para la prevención de la violencia en el noviazgo; acciones que tuvieron impacto en 4 mil 346 mujeres y 2 mil 531 hombres, destacando la realización de un evento masivo celebrado por tercer año para adherirnos al movimiento "1 billion rising", esta vez celebrado en Chetumal bajo el lema "Un Billón de Pie Revolución", en el cual mujeres, hombres y jóvenes, se pronunciaron contra la violencia de género, uniéndose a una manifestación mundial para rechazar esta problemática social.
- En el marco del Día Internacional de la Eliminación de la violencia contra las Mujeres 2015, conmemorado el 25 de noviembre, llevamos a cabo 6 actividades en las cabeceras municipales de Othón P. Blanco y José María Morelos, con asistencia de 286 mujeres y 180 hombres.
- Con recursos ejercidos provenientes del Programa de Apoyo a Instancias de Mujeres en las Entidades Federativas, PAIMEF 2015, por 9 millones 586 mil 661 pesos convenidos con el Instituto Nacional de Desarrollo Social, INDESOL, activamos por cuarto año consecutivo el proyecto Por Un Quintana Roo Solidario en el Combate a la violencia contra las Mujeres, en los 10 municipios del estado.
- Fortalecimos la cultura de la prevención de la violencia contra las Mujeres en estudiantes de educación secundaria mediante pláticas que refieren la importancia de las relaciones de pareja sin violencia, desde la edad temprana. Ofrecimos 122 pláticas en el marco del programa Voces Jóvenes contra la violencia de género, que informaron a 990 alumnas y 936 alumnos de planteles educativos públicos de secundaria de los municipios Felipe Carrillo Puerto, José María Morelos y Tulum.
- Brindamos continuidad al programa de Prevención del Acoso Cibernético realizado mediante 72 Cursos sobre Conciencia y Prevención sobre las Relaciones Sociales en Internet, que tuvieron impacto en 1 mil 145 mujeres y 1 mil 160 hombres, estudiantes de Planteles de Nivel Medio Superior, de los municipios de Cozumel, Othón P. Blanco, Benito Juárez, Solidaridad y Bacalar.
- Consolidamos los contenidos de prevención de la violencia contra las mujeres y difusión de sus derechos con 439 pláticas de difusión a 7 mil 260 mujeres y 2 mil 380 hombres que además de brindar herramientas para la auto detección de la violencia en las relaciones familiares y/o de pareja, informan sobre lugares y horarios de los servicios de atención a mujeres en situación de violencia así como promueven alternativas de resolución no violenta de conflictos y convivencia pacífica.
- Institucionalizamos los espacios de atención a mujeres en situación de violencia con la continuidad operativa de 5 Unidades de Atención que disponen de personal especializado. En estas Unidades, 2 mil 232 mujeres recibieron 22 mil 202 servicios gratuitos en trabajo social, psicología, y orientación y acompañamiento jurídico.
- Fortalecimos los servicios de atención del Refugio para Mujeres en situación de violencia extrema. Asignamos recursos para el sostenimiento del refugio que cubren los gastos en alimentación, higiene y vestuario para las usuarias, y en su caso sus hijas e hijos; a lo largo del ejercicio, 8 familias, integradas por 8 madres, 8 hijas y 11 hijos, recibieron gratuitamente 6 mil 517 servicios de atención directa en condiciones operativas de calidad.



- Realizamos 34 acciones de sensibilización sobre los derechos de las mujeres en materia civil y familiar con información para 872 mujeres y 471 hombres. De igual forma, 546 mujeres recibieron orientación jurídica informativa de forma gratuita sobre asuntos en materia civil y familiar.
- Es conveniente señalar que en las Actividades de sensibilización del Programa, se rebasó el número de personas a sensibilizar debido a la celebración de eventos adicionales en torno al 25 de noviembre, al igual que se rebasó la cifra de mujeres programadas a atender en las Actividades de Apoyo Jurídico y Psicoterapéutico, lo que conllevó en el primer caso a cuadruplicar el avance programado de un Indicador a Nivel Componente del Programa.

DISTRIBUCIÓN DE MUJERES EN SITUACIÓN DE VIOLENCIA ATENDIDAS. POR UNIDAD DE ATENCIÓN Y SERVICIOS OTORGADOS POR ÁREA. Ejercicio 2015.						
Unidad de Atención Especializada	Mujeres en situación de violencia atendidas	Servicios otorgados por área				Total de Servicios
		Trabajo Social	Jurídica	Psicología	Otras	
Unidad Fija "Othón P. Blanco"	482	291	3,008	1,454	NA	4,753
Unidad Fija "Benito Juárez"	555	903	5,475	2,972	NA	9,350
Unidad Itinerante "Zona Maya Sur"	438	237	1,840	870	NA	2,947
Unidad Itinerante "Zona Norte I"	450	703	2,068	882	NA	3,653
Unidad Itinerante "Zona Norte II"	306	310	1,286	597	NA	2,193
Refugio del IQM	8	311	452	1,153	4,601	6,517
<b>Totales</b>	<b>2,239</b>	<b>2,755</b>	<b>14,129</b>	<b>7,928</b>	<b>4,601</b>	<b>29,413</b>

Fuente: Dirección de Prevención de la Violencia de Género.  
Instituto Quintanarroense de la Mujer.



Fuente: Dirección de Prevención de la Violencia de Género.  
Instituto Quintanarroense de la Mujer.



### Desarrollo Económico de las Mujeres

Tiene como objetivo Promover y coordinar acciones que faciliten y posibiliten la ampliación de las oportunidades de desarrollo para las mujeres, mediante su participación en actividades productivas, económicas y de desarrollo empresarial.

El programa está dirigido a Grupos de mujeres que estén económicamente activas y desempleadas y que demuestren interés por establecer un proyecto productivo o participar en cursos de capacitación para el trabajo y el autoempleo.

#### Listado ejecutivo y descripción de resultados.

- Consolidamos las estrategias de incorporación de la población femenina a actividades productivas que generan alternativas de participación económica y empleo. Otorgamos 236 asesorías de capacitación e información sobre los programas de apoyo a proyectos económicos, de conformación de grupos productivos organizados y de gestoría de financiamiento con el objetivo de facilitar el acceso al crédito público y de fortalecimiento de proyectos económicos en operación, con beneficios para 2 mil 535 mujeres y 120 hombres emprendedores en la entidad; en estas Actividades se impactó a un mayor número de mujeres a las contempladas originalmente, gracias a la participación del IQM en las Mega jornadas "Comprometido Contigo", lo cual se refleja en tres Indicadores del Programa.
- Con recursos gestionados y aprobados de los programas de capacitación para el trabajo, impartimos 81 cursos de capacitación para el autoempleo a 1 mil 371 mujeres y 207 hombres de los municipios de Cozumel, Othón P. Blanco, Benito Juárez, José María Morelos, Solidaridad y Bacalar, convocados por el IQM; estas personas recibieron becas por un monto de 302 mil 600 pesos aportados por el Servicio Estatal del Empleo y Capacitación, SEECAT, y de 369 mil 050 pesos por el Instituto de Capacitación de Quintana Roo, ICATQR. Las personas participantes se capacitaron, entre otras habilidades, en elaboración de artesanías y manualidades, servicios profesionales de cuidado personal y repostería avanzada. Es importante mencionar que con base a gestiones realizadas por el IQM, se duplicó el número de cursos realizados, lo cual se refleja en el Indicador correspondiente a esta Actividad.

DISTRIBUCIÓN DE CURSOS DE CAPACITACIÓN GESTIONADOS Y APROBADOS. POR MUNICIPIO Y FUENTE DE FINANCIAMIENTO. Ejercicio 2015					
Municipio	Cursos	Inversión		Beneficiarias/os	
		Monto	Origen	M	H
Cozumel	43	\$158,400.00	ICAT	786	6
	2	\$93,500.00	SEECAT	50	5
Othón P. Blanco	3	\$10,200.00	ICAT	46	5
	2	\$56,100.00	SEECAT	30	3
Benito Juárez	19	\$152,750.00	ICAT	273	91
	4	\$153,000.00	SEECAT	20	70
José María Morelos	6	\$41,100.00	ICAT	142	18
Solidaridad	1	\$2,000.00	ICAT	10	0
Bacalar	1	\$4,600.00	ICAT	14	9
<b>Totales</b>	<b>81</b>	<b>\$671,650.00</b>		<b>1,371</b>	<b>207</b>

Fuente: Dirección de Capacitación y Desarrollo Económico.  
Instituto Quintanarroense de la Mujer



### Apoyo al Cuidado Preventivo de la Salud de las Mujeres

Su objetivo es Contribuir al acceso igualitario e integral de las mujeres a los servicios para el cuidado y prevención de su salud.

El programa está dirigido a la Población abierta, mayor a 5 años.

Listado ejecutivo y descripción de resultados.

- Realizamos 25 acciones preventivas del cáncer cérvico uterino, CACU, y del cáncer mamario, CAMA, con participación de 591 mujeres y 63 hombres de 5 municipios de la entidad; igualmente llevamos a cabo 13 pláticas preventivas de la mortalidad materna, con atención de 210 mujeres.
- Consolidamos las acciones de salud relacionadas con los padecimientos crónicos degenerativos, con la realización de 39 acciones para la prevención de estos padecimientos con beneficios para 559 mujeres y 87 hombres.
- Con acciones focalizadas, trabajamos en segmentos de población con mayor riesgo con el objetivo de prevenir embarazos no deseados. Ofrecimos 18 pláticas de sensibilización para la prevención del embarazo entre adolescentes a 1 mil 1656 jóvenes, madres y padres de familia y orientadoras y orientadores sobre salud sexual; corresponden 916 mujeres y 740 hombres.
- Impulsamos la prevención de las infecciones de transmisión sexual, con la realización de 19 pláticas de sensibilización impartidos a 1 mil 833 personas, siendo las mismas 1 mil 004 mujeres y 829 hombres; estas pláticas incluyen temáticas específicas para la prevención del Virus de Inmunodeficiencia Humana y el Síndrome de Inmunodeficiencia Adquirida, VIH/SIDA.
- En la labor de prevención de las adicciones, trabajamos mediante charlas con grupos de mujeres y hombres en riesgo. En 5 de los 10 municipios de la entidad, ofrecimos 39 pláticas atendiendo a 559 mujeres y 87 hombres sobre la importancia de la prevención de las adicciones nocivas y la farmacodependencia.
- Promovimos la prevención y el cuidado de la salud sexual y reproductiva mediante 21 pláticas con impacto en 1 mil 017 mujeres y 763 hombres.
- Se señala que en cuatro de las ocho Actividades del Programa, se atendió a un mayor número de personas a las contempladas originalmente, gracias a la participación institucional en las Mega Jornadas "Comprometido Contigo", lo cual se refleja en los Indicadores correspondientes y el propuesto a Nivel Componente del Programa.

ACCIONES Y PERSONAS SENSIBILIZADAS EN MATERIA DEL CUIDADO PREVENTIVO DE LA SALUD.				
Ejercicio 2015.				
Tema	Acciones	Personas sensibilizadas		
		Mujeres	Hombres	Total
Prevención del Cáncer Cervicouterino, CACU y del Cáncer Mamario, CAMA.	25	591	63	654
Prevención de los padecimientos crónicos degenerativos.	39	559	87	646
Prevención del Embarazo en Adolescentes.	18	916	740	1,656
Prevención de las Adicciones nocivas y la farmacodependencia.	20	964	830	1,794
Prevención de la muerte materna.	13	210	6	216
Prevención de las ITS y el VIH/SIDA.	19	1,004	829	1,833
Prevención y Cuidado de la salud sexual y reproductiva	21	1,017	763	1,780
<b>Total</b>	<b>155</b>	<b>5,261</b>	<b>3,318</b>	<b>6,799</b>

Fuente: Dirección de Institucionalización de la Perspectiva de Género.  
Instituto Quintanarroense de la Mujer.



### Institucionalización de la Perspectiva de Género.

Su objetivo es Impulsar la participación de las dependencias e instituciones, dentro de los tres órdenes de gobierno; en el reconocimiento de los valores, capacidades y derechos, de las mujeres y hombres por igual.

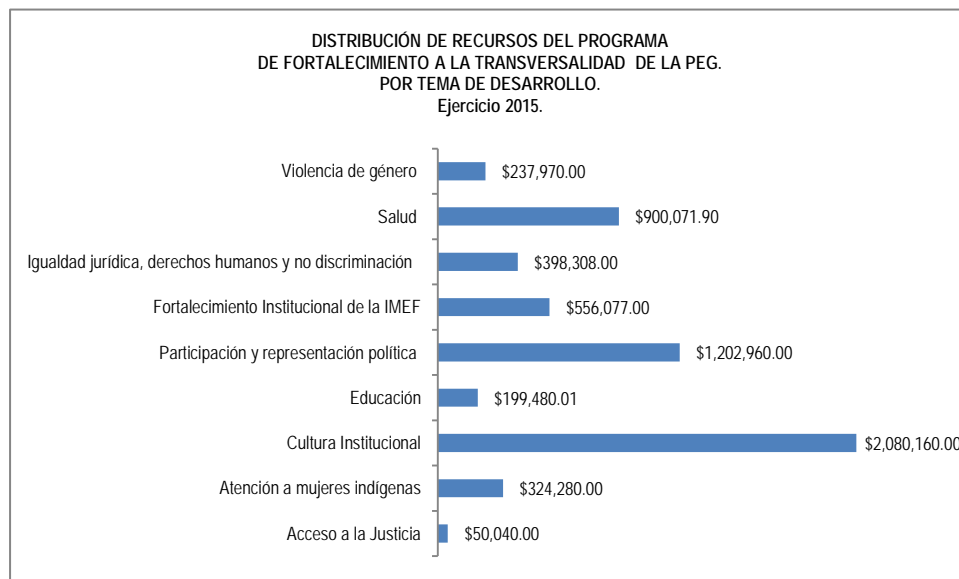
La Población Objetivo del Programa está delimitada por el Funcionariado Público de la Administración Pública del Estado y la Administración Pública Municipal y mujeres que enfrentan condiciones de desigualdad.

#### Listado ejecutivo y descripción de resultados.

- En la conmemoración del Día Internacional de la Mujer 2015 renovamos el reconocimiento a las mujeres sobresalientes en los ámbitos político, empresarial, ciudadano, científico, tecnológico, cultural, ecológico, turístico, indigenista, de salud, comunicación, educativo y deportivo de Quintana Roo con la emisión de la convocatoria para la creación de un galardón con identidad quintanarroense. Recibimos la propuesta de 6 artesanas y 10 artesanos de ocho municipios del estado. El artesano Juan Manuel Vega del municipio de Felipe Carrillo Puerto obtuvo el primer lugar con la pieza Zazil Nicté.
- Impulsamos la participación de los órdenes de gobierno estatal y municipal en los programas y acciones que crean una cultura institucional con perspectiva de género y de igual forma convocamos a la ciudadanía, grupos y organizaciones de la sociedad civil a fortalecer la cultura de igualdad y perspectiva de género en todas las actividades de las y los quintanarroenses. Realizamos 12 pláticas de sensibilización para la prevención del acoso y el hostigamiento sexual en el ámbito laboral con participación de 192 mujeres y 153 hombres así como 114 pláticas de sensibilización sobre la igualdad y la perspectiva de género, que informaron e instruyeron a 674 mujeres y 195 hombres; ambos tipos de pláticas se impartieron en el funcinariado público y población en general de los municipios de Cozumel, Othón P. Blanco, Benito Juárez, Lázaro Cárdenas, Solidaridad y Bacalar.
- En materia de prevención de Trata de Personas, gracias a la coordinación interinstitucional, se duplicó el número de actividades programadas a realizar, con atención de 65 personas; lo que se refleja en el avance del Indicador correspondiente de la Actividad.
- En el ejercicio 2015, convenimos con el INMUJERES recursos por la cantidad de seis millones 383 mil 167 pesos, provenientes del Programa de Fortalecimiento a la Transversalidad de la Perspectiva de Género, para ejecutar las acciones del proyecto Un Quintana Roo Solidario a favor de la Igualdad entre Mujeres y Hombres, enumeradas a continuación.
- Impulsamos el fortalecimiento del marco jurídico y normativo de las instancias de protección y defensa de los derechos de las mujeres mediante la elaboración de 3 propuestas de Reforma al Reglamento de la Ley para la Igualdad entre Mujeres y Hombres del Estado de Quintana Roo y al Reglamento de la Ley de Acceso de las Mujeres a una Vida Libre de Violencia del Estado de Quintana Roo y la creación del Reglamento de la Ley para prevenir, atender y eliminar la Discriminación en Quintana Roo.
- Coadyuvamos a la prevención y cuidado de la Salud Reproductiva de las Mujeres con la Secretaría Estatal de Salud; con una inversión de 900 mil 072 pesos, fortalecimos los Programas de Prevención de la Sexual y Reproductiva, de la Salud Mental y de los Cuidados de las Personas Adultas Mayores, capacitando a 75 mujeres y 35 hombres integrantes del personal de las Unidades Médicas especializadas en estas temáticas, con la ejecución de 1 Programa de Formación para la Prevención a la prevención del embarazo adolescente, 2 cursos sobre Salud Sexual y Reproductiva de las Personas con Discapacidad, 1 taller para impulsar el cumplimiento de la NOM-005-SSA2-1993, 1 curso para la atención de la depresión, 1 curso para la atención de los trastornos de la conducta alimentaria y 1 diplomado en materia de Geriatría y Gerontología.



- Con una inversión de 2 millones 080 mil 160 pesos, brindamos continuidad a los esfuerzos para la implantación de una Cultura Institucional con igualdad de condiciones laborales para mujeres y hombres, mediante la realización de 25 asesorías especializadas para la actualización de igual número de Programas Estratégicos de Cultura Institucional al interior de igual cifra de dependencias de la Administración Pública del Estado, 16 talleres para dirigidos a implantar la Norma Estatal de Buenas Prácticas de Igualdad Sustantiva y la creación de 1 Guía sobre los Derechos de las Mujeres en el ámbito laboral.
- Impulsamos la incorporación de la Perspectiva de Género, PEG, en los procesos de planeación, programación y presupuestación en la Administración Pública Estatal y Municipal, con la realización de 4 asesorías para incorporar la PEG en los Sistemas Informáticos de la Secretaría de Finanzas y Planeación, 6 Reuniones de trabajo para crear 1 Programa Presupuestario con PEG en 3 dependencias estatales y 1 Taller sobre diseño y sistematización de Presupuestos Públicos con PEG; sumamos 1 Seminario para profesionalizar administrativa y técnicamente al personal de las 10 Instancias Municipales de las Mujeres y 1 Seminario para la administración y seguimiento de proyectos de desarrollo social con PEG basados en el marco lógico para personal del IQM.
- Renovamos los esfuerzos institucionales para fomentar la incorporación de la Perspectiva de Género en los ámbitos de la administración de justicia, la educación, el desarrollo económico y la participación política de las Mujeres, mediante la elaboración de 1 Taller para la aplicación del Protocolo para Juzgar con Perspectiva de Género; la realización de 6 Talleres para la inclusión de temas relacionados a las Nuevas Masculinidades y Género en los procesos educativos de las/os Instructoras/es Comunitarias/os del CONAFE en Quintana Roo así como la creación de 1 Manual sobre Nuevas Masculinidades y Género para docentes de Educación Primaria, en coordinación con la Secretaría de Educación y Cultura; 5 Cursos para fomentar la incorporación de las Mujeres a la Vida Productiva; y la continuidad de 1 Programa de formación en valores democráticos para la Juventud con la participación de mujeres jóvenes estudiantes del Nivel Medio Superior y 2 Foros para la construcción de 1 Agenda a favor de la Igualdad de Género en Quintana Roo.



Fuente: Dirección de Institucionalización de la Perspectiva de Género.  
Instituto Quintanarroense de la Mujer.



## Planificación y Control del Quehacer Institucional

Tiene como primer objetivo impulsar políticas públicas con perspectiva de género con acciones para el desarrollo de las mujeres en ejercicio pleno de sus derechos con igualdad de acceso a las oportunidades en la educación, la salud y el trabajo remunerado; así como vincular su participación con los tres poderes y órdenes de Gobierno y la sociedad organizada.

Como segundo objetivo está Apoyar y/o realizar la ejecución de procesos de planeación, programación, presupuestación, seguimiento y evaluación que eficiente la planeación participativa institucional, con el propósito de cumplir con los objetivos estratégicos del Instituto Quintanarroense de la Mujer.

Al ser un Programa de Planeación, seguimiento y evaluación de políticas públicas, no tiene definida una Población Objetivo.

Listado ejecutivo y descripción de resultados.

- Como parte de las acciones que se realizan dentro del Programa, bajo responsabilidad directa de la Titular del Instituto Quintanarroense de la Mujer, se menciona la gestión de recursos distintos a los de origen estatal, para la realización de acciones destinadas a fortalecer los resultados institucionales a favor de la igualdad entre mujeres y hombres; esta gestión se hace con base a la planeación y elaboración de proyectos que son presentados ante instancias del Gobierno Federal.
- Establecimiento de las principales directrices bajo las cuales se elaboró el Programa Operativo Anual 2015 del IQM.
- Desempeño de las responsabilidades de Secretaría Técnica y/o Ejecutiva de las Sesiones del Consejo Directivo del IQM, del Sistema Estatal para Prevenir, Atender, Sancionar y Erradicar la Violencia contra las Mujeres, de Sistema Estatal para la Igualdad entre Mujeres y Hombres y de la Coordinación General del Subcomité Institucional Igualdad entre Mujeres y Hombres; órganos de gobierno en los que se formulan las principales políticas pública en materia de violencia de género e igualdad entre Mujeres y Hombres.
- Planeación e integración de proyectos, presentados ante instancias del Gobierno Federal para la gestión de recursos.
- Planeación e integración del Programa Operativo Anual del IQM.
- Elaboración e Integración de Informes de Trabajo para las Sesiones del Consejo Directivo del IQM, del Sistema Estatal para Prevenir, Atender, Sancionar y Erradicar la Violencia contra las Mujeres, de Sistema Estatal para la Igualdad entre Mujeres y Hombres, y ante diversas instancias de los 3 órdenes de gobierno, destacando la información de los Informes de
- Coordinación Operativa del Subcomité Institucional Igualdad entre Mujeres y Hombres.



### Apoyo Al Proceso de Gestión Institucional

Tiene como objetivo coordinar y/o realizar la ejecución de procesos de apoyo administrativo, informático y logístico, con el propósito de coadyuvar al cumplimiento de los objetivos estratégicos del Instituto Quintanarroense de la Mujer.

Al ser un Programa de Apoyo al proceso presupuestario y para mejorar la eficiencia institucional, no tiene definida una Población Objetivo.

El resultado de este Programa puede definirse como una contribución muy importante, insustituible e indispensable para todos los logros enunciados con anterioridad en el resto de los Programas Presupuestarios, ya que a través de él, se otorgan a las áreas sustantivas del IQM los recursos humanos, materiales, financieros e informáticos, así como de apoyo logístico, para el desempeño de las funciones y responsabilidades institucionales.



## ANEXOS



Relación de las cuentas bancarias productivas específicas en las cuales se depositen los recursos federales transferidos.

Instituto Quintanarroense de la Mujer Relación de Cuentas Bancarias Productivas Específicas Periodo 2015		
Fondo, Programa o Convenio	Datos de la Cuenta Bancaria	
	Institución Bancaria	Número de Cuenta
Programa de Apoyo a Instancias de Mujeres en Entidades Federativas (PAIMEF)	Banco Mercantil del Norte S.A	0276486140
Programa de Fortalecimiento a la Transversalidad de la Perspectiva de Género (PFTPG)	Banco Mercantil del Norte S.A.	0287636307
Subsidios para la Prestación de Servicios de Refugio para mujeres, sus hijas e hijos que viven violencia extrema y en su caso sus Centros de Atención Externa (CNEGSR)	Banco Mercantil del Norte S.A.	0288150480



## Relación de esquemas bursátiles y de coberturas financieras.

En relación al de esquemas bursátiles y de coberturas financieras, se aclara que no es aplicable al Instituto quintanarroense de la Mujer, ya que este ente no realiza operaciones de dicha naturaleza, la presente es con la finalidad de dar cumplimiento al artículo 46 último párrafo de la Ley General de Contabilidad Gubernamental.

## Relación de Bienes que componen el Patrimonio del Instituto Quintanarroense de la Mujer.

Disponible en la Pagina Web de este Instituto en la Dirección <http://www.iqm.gob.mx>



INGRESOS POR APORTACIONES ESPECIALES FEDERALES

INSTITUTO QUINTANARROENSE DE LA MUJER Ingresos por Aportaciones Especiales Federales* Ejercicio 2015 (Pesos)		
Concepto	Recaudado	Integración (Recaudado / total de recaudado)
<b>Social</b>	<b>17,265,615.53</b>	<b>100.0%</b>
Programa de Apoyo a Instancias de Mujeres en Entidades Federativas (PAIMEF)	9,361,810.01	54.0%
Programa de Fortalecimiento a la Transversalidad de la Perspectiva de Género (PFTPG)	6,197,018.85	36.0%
Subsidios para la Prestación de Servicios de Refugio para mujeres, sus hijas e hijos que viven violencia extrema y en su caso sus Centros de Atención Externa (CNEGSR)	1,706,786.67	10.0%
<b>Total</b>	<b>17,265,615.53</b>	<b>100.0%</b>

\* Programas y Convenios Federales del ejercicio 2015, no incluye remanentes de ejercicios anteriores.



GASTOS POR APORTACIONES ESPECIALES FEDERALES

INSTITUTO QUINTANARROENSE DE LA MUJER Gastos Por Aportaciones Especiales Federales* Ejercicio 2015 (Pesos)				
Concepto	Saldo del Devengado	Saldo del Ejercido	Saldo del Pagado	Total
<b>Social</b>	<b>2,044,031.04</b>	<b>0.00</b>	<b>15,221,584.49</b>	<b>17,265,615.53</b>
Programa de Apoyo a Instancias de Mujeres en Entidades Federativas (PAIMEF)	637,425.93	0.00	8,724,384.08	9,361,810.01
Programa de Fortalecimiento a la Transversalidad de la Perspectiva de Género (PFTPG)	1,141,459.97	0.00	5,055,558.88	6,197,018.85
Subsidios para la Prestación de Servicios de Refugio para mujeres, sus hijas e hijos que viven violencia extrema y en su caso sus Centros de Atención Externa (CNEGSR)	265,145.14	0.00	1,441,641.53	1,706,786.67
<b>Total</b>	<b>2,044,031.04</b>	<b>0.00</b>	<b>15,221,584.49</b>	<b>17,265,615.53</b>

\* Programas y Convenios Federales del ejercicio 2015, no incluye remanentes de ejercicios anteriores.



ESTADOS ANALÍTICOS COMPARATIVOS DE INGRESOS PRESUPUESTARIOS.

INSTITUTO QUINTANARROENSE DE LA MUJER ESTADO ANALÍTICO DE INGRESOS CON BASE EN RECAUDADO Del 01 de Enero al 31 de Diciembre de 2015 (Pesos)						
Rubros de Ingresos	2014	2015		Variaciones respecto a: Ingreso Estimado 2015		Variación Real*
	Recaudado	Estimado	Recaudado	Importe	%	%
Impuestos						
Cuotas y Aportaciones de Seguridad Social						
Contribuciones de Mejoras						
Derechos						
Productos						
Corriente						
Capital						
Aprovechamientos						
Corriente						
Capital						
Ingresos por Ventas de Bienes y Servicios						
Participaciones y Aportaciones	18'518,999.06	17'785,127.00	17'265,615.53	-519,511.47	-2.9	-8.9
Transferencias, Asignaciones, Subsidios y Otras						
Ayudas	21'464,391.97	46'123,006.00	27'060,627.00	-19,062,379.00	-41.3	23.1
Ingresos Derivados de Financiamientos						
<b>Total</b>	<b>39'983,391.03</b>	<b>63'908,133.00</b>	<b>44'326,242.53</b>	<b>-19'581,890.47</b>	<b>-44.2</b>	<b>14.1</b>

\* Factor de deflactación 1.0240

Deflactado con el Índice de Precios Promedio del Consumidor de la ciudad de Chetumal, Q. Roo.

Las cifras pueden presentar diferencias por redondeos.

INSTITUTO QUINTANARROENSE DE LA MUJER ESTADO ANALÍTICO DE INGRESOS CON BASE EN RECAUDADO Ejercicio 2015 comparativo con 2014 (Pesos)						
Rubros de Ingresos	2014	2015		Variaciones respecto a: Ingreso Estimado 2015		Variación Real*
	Recaudado	Estimado	Recaudado	Importe	%	%
<b>Ingresos del Gobierno</b>	<b>39,983,391.03</b>	<b>63,908,133.00</b>	<b>44,326,242.53</b>	<b>-19,581,890.47</b>	<b>-44.2</b>	<b>14.1</b>
Gobierno						
Contribuciones de Mejoras						
Derechos						
Productos						
Corriente						
Capital						
Aprovechamientos						
Corriente						
Capital						
Participaciones y Aportaciones	18,518,999.06	17,785,127.00	17,265,615.53	-519,511.47	-2.9	-8.9
Transferencias, Asignaciones, Subsidios y Otras						
Ayudas	21,464,391.97	46,123,006.00	27,060,627.00	-19,062,379.00	-41.3	23.1
<b>Ingresos del Organismos y Empresas</b>	<b>0</b>	<b>0</b>	<b>0</b>	<b>0</b>		
Cuotas y Aportaciones de Seguridad Social						
Ingresos por Ventas de Bienes y Servicios						
Transferencias, Asignaciones, Subsidios y Otras						
Ayudas						
<b>Ingresos derivados de Financiamiento</b>	<b>0</b>	<b>0</b>	<b>0</b>	<b>0</b>		
Ingresos Derivados de Financiamientos						
<b>Total</b>	<b>39,983,391.03</b>	<b>63,908,133.00</b>	<b>44,326,242.53</b>	<b>-19,581,890.47</b>	<b>-44.2</b>	<b>14.1</b>

\* Factor de deflactación 1.0240

Deflactado con el Índice de Precios Promedio del Consumidor de la ciudad de Chetumal, Q. Roo.

Las cifras pueden presentar diferencias por redondeos.



ESTADOS ANALÍTICOS COMPARATIVOS DEL EJERCICIO DEL PRESUPUESTO DE EGRESOS.

Estado analítico comparativo del ejercicio del Presupuesto de Egresos por Objeto del gasto.

INSTITUTO QUINTANARROENSE DE LA MUJER ESTADO ANALÍTICO DEL PRESUPUESTO DE EGRESOS CON BASE EN DEVENGADO Clasificación por Objeto de Gasto Ejercicio 2015 comparativo con 2014 (Pesos)						
Capítulo/Concepto	2014	2015		Variaciones respecto a: Presupuesto Aprobado 2015		Variación Real*
	Devengado	Aprobado	Devengado	Importe	%	%
<b>Servicios Personales</b>	22,576,817.53	22,854,000.00	22,334,621.80	-519,378.20	-2.2	4.5
Remuneraciones al Personal de Carácter Permanente	6,649,863.69	6,587,160.00	6,251,347.48	-335,812.52	-5.1	7.3
Remuneraciones al Personal de Carácter Transitorio	1,276,562.48	1,346,220.00	1,619,613.06	273,393.06	20.3	23.9
Remuneraciones Adicionales y Especiales	9,031,413.62	9,221,247.00	9,042,294.20	-178,952.80	-1.9	-2.2
Seguridad Social	1,554,618.71	1,793,934.00	1,428,863.30	-365,070.70	-20.3	-10.2
Otras Prestaciones Sociales y Económicas	3,688,834.23	3,488,798.00	3,617,889.34	129,091.34	3.7	-4.2
Pago de Estímulos a Servidores Públicos	375,524.80	416,641.00	374,614.42	-42,026.58	-10.0	-2.5
<b>Materiales y Suministros</b>	2,643,837.69	3,417,407.52	2,343,084.16	-1,074,323.36	-31.4	-13.4
Materiales de Administración, Emisión de Documentos y Artículos Oficiales	990,213.62	1,352,930.52	876,624.69	-476,305.83	-35.2	-13.5
Alimentos y Utensilios	585,289.02	429,447.00	478,984.18	49,537.18	11.5	-20.0
Materias Primas y Materiales de Producción y Comercialización	0.00	14,000.00	13,973.78	-26.22	-0.1	0.0
Materiales y Artículos de Construcción y de Reparación	161,764.18	220,120.00	223,650.67	3,530.67	1.6	35.0
Productos Químicos, Farmacéuticos y de Laboratorio	14,836.72	53,600.00	10,857.27	-42,742.73	-79.7	-28.5
Combustibles, Lubricantes y Aditivos	588,008.70	1,134,610.00	585,098.77	-549,511.23	-48.4	-2.8
Vestuario, Blancos, Prendas de Protección y Artículos Deportivos	260,709.78	193,700.00	117,792.06	-75,907.94	-39.1	-55.8
Herramientas, Refacciones y Accesorios Menores	43,015.67	19,000.00	36,102.74	17,102.74	90.0	-18.0
<b>Servicios Generales</b>	21,196,169.80	21,467,838.98	20,880,116.46	-587,722.52	-2.7	-3.8
Servicios Básicos	672,466.34	1,114,710.00	981,186.23	-133,523.77	-11.9	42.4
Servicios de Arrendamiento	1,203,384.00	1,227,584.00	1,465,420.00	237,836.00	19.3	18.9
Servicios Profesionales, Científicos, Técnicos y Otros Servicios	15,855,180.27	15,408,854.98	14,634,210.54	-774,644.44	-5.0	-9.8
Servicios Financieros, Bancarios y Comerciales	45,661.68	332,557.00	35,661.08	-296,895.92	-89.2	-23.7
Servicios de Instalación, Reparación, Mantenimiento y Conservación	573,402.57	716,050.00	1,060,186.93	344,136.93	48.0	80.5
Servicios de Comunicación Social y Publicidad	10,440.00	17,000.00	0.00	-17,000.00	-100.0	-100.0
Servicios de Traslado y Viáticos	660,945.13	1,393,312.00	665,628.84	-727,683.16	-52.2	-1.6
Servicios Oficiales	474,695.85	589,936.00	1,004,460.32	414,524.32	70.2	106.6
Otros Servicios Generales	1,699,993.96	667,835.00	1,033,362.52	365,527.52	54.7	-40.6
<b>Transferencias, Asignaciones, Subsidios y Otras Ayudas</b>	0.00	15,000,000.00	0	-15,000,000.00	-100.0	0.0
Transferencias Internas y Asignaciones al Sector Público	0.00	15,000,000.00	0	-15,000,000.00	-100.0	0.0
<b>Bienes Muebles, Inmuebles e Intangibles</b>	303,280.70	1,168,886.50	877,283.90	-291,602.60	-24.9	182.4
Mobiliario y Equipo de Administración	255,914.44	458,390.00	450,784.22	-7,605.78	-1.6	72.0
Mobiliario y Equipo Educativo y Recreativo	36,826.60	19,800.00	10,397.00	-9,403.00	-47.4	-72.4
Equipo e Instrumental Médico y de Laboratorio						
Vehículos y Equipo de Transporte		340,250.00		-340,250.00	-100.0	0.0
Equipo de Defensa y Seguridad						
Maquinaria, Otros Equipos y Herramientas	10,539.66	315,446.50	311,102.68	-4,343.82	-1.3	2,782.5
Activos Intangibles		35,000.00	105,000.00	70,000.00	200.0	0.0
<b>Total</b>	<b>46,720,105.72</b>	<b>63,908,133.00</b>	<b>46,435,106.32</b>	<b>-17,473,026.68</b>	<b>-27.3%</b>	<b>-2.9%</b>

\* Factor de deflactación 1.0240

Deflactado con el Índice de Precios Promedio del Consumidor de la ciudad de Chetumal, Q. Roo.

Las cifras pueden presentar diferencias por redondeos.



ESTADO ANALÍTICO DEL EJERCICIO DEL PRESUPUESTO DE EGRESOS EN CLASIFICACIÓN POR TIPO DE GASTO.

INSTITUTO QUINTANARROENSE DE LA MUJER ESTADO ANALÍTICO COMPARATIVO DEL EJERCICIO DEL PRESUPUESTO DE EGRESOS CON BASE EN DEVENGADO Clasificación Económica Ejercicio 2015 comparativo con 2014 (Pesos)						
Concepto	2014	2015		Variaciones respecto a: Presupuesto Aprobado 2015		Variación Real*
	Devengado	Aprobado	Devengado	Importe	%	%
Gastos Corrientes	46'416,825.02	62'739,246.50	45'557,822.42	-17,181,424.08	-27.3	-4.15
Gastos de Capital	303,280.70	1'168,886.50	877,283.90	-291,602.60	-24.9	182.4
Amortizaciones de la Deuda Pública						
<b>Total</b>	<b>46'720,105.72</b>	<b>63'908,133.00</b>	<b>46'435,106.32</b>	<b>-17,473,026.68</b>	<b>-52.3%</b>	<b>178.3%</b>

\* Factor de deflactación 1.0240

Deflactado con el Índice de Precios Promedio del Consumidor de la ciudad de Chetumal, Q. Roo.

Las cifras pueden presentar diferencias por redondeos.



ESTADO ANALÍTICO COMPARATIVO DEL EJERCICIO DEL PRESUPUESTO DE EGRESOS EN CLASIFICACIÓN ADMINISTRATIVA

ADMINISTRACIÓN CENTRAL DEL ESTADO DE QUINTANA ROO ESTADO ANALÍTICO COMPARATIVO DEL EJERCICIO DEL GASTO PROGRAMABLE CON BASE EN DEVENGADO Clasificación Administrativa Ejercicio 2015 comparativo con 2014 (Pesos)						
Entidad	2014	2015		Variaciones respecto a: Presupuesto Aprobado 2015		Variación Real *
	Devengado	Aprobado	Devengado	Importe	%	%
Despacho de la Dirección General	2,871,703.54	2,588,783.00	3,160,709.24	571,926.24	22.0	7.4
Secretaría Técnica	706,296.77	888,766.00	771,248.65	-117,517.35	-13.2	6.6
Dirección de Sistemas Informáticos	1,583,449.56	1,734,022.00	1,648,712.09	-85,309.91	-4.9	1.6
Dirección de Administración	8,893,159.71	7,662,338.00	7,378,886.33	-283,451.67	-3.7	-18.9
Dirección de Planeación, Seguimiento y Evaluación	1,464,883.49	1,661,655.00	1,595,141.37	-66,513.63	-4.0	-6.3
Delegación Municipal de Benito Juárez	2,662,469.92	2,955,876.00	2,697,387.22	-258,488.78	-8.7	-1.0
Delegación Municipal de Cozumel	1,156,629.09	1,253,541.00	1,143,903.87	-109,637.13	-8.7	-3.4
Delegación Municipal de la Zona Maya	771,973.78	882,974.00	758,464.55	-124,509.45	-14.1	-4.0
Delegación Municipal de Solidaridad	987,206.16	1,114,845.00	855,874.77	-258,970.23	-23.2	-15.3
Dirección de Institucionalización de Perspectiva de Género	9,981,863.37	16,520,030.00	8,626,713.49	-7,893,316.51	-47.7	-15.6
Dirección de Capacitación y Desarrollo Económico	1,994,214.56	2,291,745.00	1,911,054.76	-380,690.24	-16.6	-6.4
Dirección Jurídica	968,661.76	1,001,557.00	1,022,220.93	20,663.93	2.0	3.0
Dirección de Prevención de la Violencia de Género	12,271,104.74	22,811,058.00	14,322,675.05	-8,488,382.95	-37.2	13.9
Secretaría Particular	406,489.27	540,943.00	542,114.00	1,171.00	0.2	30.2
<b>Total</b>	<b>46,720,105.72</b>	<b>63,908,133.00</b>	<b>46,435,106.32</b>	<b>17,473,026.68</b>	<b>-27.3%</b>	<b>-2.9%</b>

\* Factor de deflactación 1.0240

Deflactado con el Índice de Precios Promedio del Consumidor de la ciudad de Chetumal, Q. Roo.

Las cifras pueden presentar diferencias por redondeos.



ESTADO ANALITICO DEL EJERCICIO DEL PRESUPUESTO DE EGRESOS EN CLASIFICACION FUNCIONAL

INSTITUTO QUINTANARROENSE DE LA MUJER ESTADO ANALÍTICO COMPARATIVO DEL EJERCICIO DEL PRESUPUESTO DE EGRESOS CON BASE EN DEVENGADO Clasificación Funcional Ejercicio 2015 comparativo con 2014 (Pesos)						
Finalidad/Función	2014	2015		Variaciones respecto a: Presupuesto Aprobado 2015		Variación Real*
	Devengado	Aprobado	Devengado	Importe	%	%
<b>Gobierno</b>	16,443,847.18	41,665,990.00	25,002,841.17	-16,663,148.83	-39.9	48.4
Legislación						
Justicia	14,553,321.70	25,062,648.00	16,317,289.67	-8,745,358.33	-34.8	9.4
Coordinación de la Política de Gobierno	1,890,525.48	16,603,342.00	8,685,551.50	-7,917,790.50	-47.6	348.6
Relaciones Exteriores						
Asuntos Financieros y Hacendarios						
Seguridad Nacional						
Asuntos de Orden Público y de Seguridad Interior						
Otros Servicios Generales						
<b>Desarrollo Social</b>	27,404,555.00	18,138,033.00	17,931,556.08	-206,476.92	-1.1	-36.1
Protección Ambiental						
Vivienda y Servicios a la Comunidad						
Salud						
Recreación, Cultura y Otras Manifestaciones Sociales						
Educación						
Protección Social						
Otros Asuntos Sociales	27,404,555.00	18,138,033.00	17,931,556.08	-206,476.92	-1.1	-36.1
<b>Desarrollo Económico</b>	2,871,703.54	4,104,110.00	3,500,709.07	-603,400.93	-14.7	19.0
Asuntos Económicos, Comerciales y Laborales en General						
Agropecuaria, Silvicultura, Pesca y Caza						
Combustibles y Energía						
Minería, Manufacturas y Construcción						
Transporte						
Comunicaciones						
Turismo						
Ciencia, Tecnología e Innovación						
Otras Industrias y Otros Asuntos Económicos	2,871,703.54	4,104,110.00	3,500,709.07	-603,400.93	-14.7	19.0
<b>Otros</b>						
Transacciones de la Deuda Pública / Costo Financiero de la Deuda						
Transferencias, Participaciones y Aportaciones entre Diferentes Niveles y Ordenes de Gobierno						
Saneamiento del Sistema Financiero						
Adeudos de Ejercicios Fiscales Anteriores						
<b>Total</b>	<b>46,720,105.72</b>	<b>63,908,133.00</b>	<b>46,435,106.32</b>	<b>-17,473,026.680</b>	<b>-27.3%</b>	<b>-2.9%</b>

\* Factor de deflatación 1.0240

Deflactado con el Índice de Precios Promedio del Consumidor de la ciudad de Chetumal, Q. Roo.

Las cifras pueden presentar diferencias por redondeos.



ESTADO ANALÍTICO DE AVANCE FINANCIERO DE PROGRAMAS Y PROYECTOS DE INVERSIÓN.

INSTITUTO QUINTANARROENSE DE LA MUJER ESTADO ANALÍTICO DE AVANCES FINANCIERO DE PROGRAMAS Y PROYECTOS DE INVERSIÓN Programas y Proyectos de Inversión Del 01 de Enero al 31 de Diciembre de 2015 (Pesos)								
Programa	Programa Presupuestario / Proyecto	Aprobado	Ampliación (Reducción)	Modificado	Comprometido	Devengado	Pagado	Subejercicio
<p>NO APLICA</p>								