

INSTITUTO QUINTANARROENSE DE LA MUJER

CONTENIDO

INTRODUCCIÓN

1 INFORMACIÓN CONTABLE

- 1.1 Estado de Situación Financiera**
- 1.2 Estado de Actividades**
- 1.3 Estado de Variación en la Hacienda Pública**
- 1.4 Estado de Cambios en la Situación Financiera**
- 1.5 Estado de Flujos de Efectivo**
- 1.6 Estado Analítico del Activo**
- 1.7 Estado Analítico de la Deuda y Otros Pasivos**
- 1.8 Informe sobre Pasivos Contingentes**
- 1.9 Notas a los Estados Financieros**

2 INFORMACIÓN PRESUPUESTARIA

- 2.1 Estado analítico de ingresos**
 - 2.1.1 Análisis y evolución de los ingresos presupuestarios**
- 2.2 Estados analíticos del ejercicio del Presupuesto de Egresos 2022**
 - 2.2.1 Estado analítico del ejercicio del Presupuesto de Egresos por Objeto del gasto**
 - 2.2.2 Estado analítico del ejercicio del Presupuesto de Egresos en clasificación por Tipo de Gasto**
 - 2.2.3 Estado analítico del ejercicio del Presupuesto de Egresos en clasificación Administrativa**
 - 2.2.4 Estado analítico del ejercicio del Presupuesto de Egresos en clasificación Funcional**
 - 2.2.5 Endeudamiento Neto**
 - 2.2.6 Intereses de la Deuda**
 - 2.2.7 Indicadores de Postura Fiscal**
- 2.3 Análisis del Ejercicio del Presupuesto de Egresos.**
 - 2.3.1 Presupuesto aprobado y adecuaciones.**
 - 2.3.2 Ejercicio del Presupuesto de Egresos 2022.**

3 INFORMACIÓN PROGRAMÁTICA

3.1 Gasto por categoría programática.

3.1.1 Programas presupuestarios

3.2 Indicadores para resultados.

3.2.1 Principales Indicadores de Resultados por Programa Presupuestario y Alineación Funcional.

3.2.2 Principales Indicadores de Programas Presupuestarios según los Objetivos del Plan Estatal de Desarrollo 2016-2022 y sus Programas Derivados.

3.2.3 Principales Acciones y Resultados de la gestión de Programas Presupuestarios.

3.2.3.1 Avance de Cumplimiento de los Objetivos y Metas.

3.2.4 Beneficiarios por programa presupuestario y componente.

3.2.5 De los programas Destinados a la Atención de la Perspectiva de Género.

3.2.6 De los programas destinados a la Atención de la Política Anticorrupción del Estado de Quintana Roo.

3.2.7 De los programas orientados a la atención de los Derechos de las Niñas, Niños y Adolescentes.

4 ANEXOS

- **Formatos referidos por la Ley de Disciplina Financiera de las Entidades Federativas y Municipios.**
- **Guía de cumplimiento de la Ley de Disciplina Financiera de las Entidades Federativas y los Municipios.**

- **Relación de las cuentas bancarias productivas específicas en las cuales se depositen los recursos federales transferidos.**
- **Relación de esquemas bursátiles y de coberturas financieras.**
- **Relación de bienes que componen el patrimonio del ente público (enlace web donde está publicado).**
- **Ingresos por aportaciones especiales federales.**
- **Gastos por aportaciones especiales federales.**
- **Estado presupuestario de ingresos y egresos.**
- **Estados analíticos comparativos de ingresos presupuestarios.**
- **Estados analíticos comparativos del ejercicio del Presupuesto de Egresos.**
 - **Estado analítico del ejercicio del Presupuesto de Egresos por Objeto del gasto**
 - **Estado analítico del ejercicio del Presupuesto de Egresos en clasificación por Tipo de Gasto.**
 - **Estado analítico del ejercicio del Presupuesto de Egresos en clasificación Administrativa**
 - **Estado analítico del ejercicio del Presupuesto de Egresos en clasificación Funcional**
- **Estado analítico de Avance Financiero de Programas y Proyectos de Inversión.**

INTRODUCCIÓN

El Instituto Quintanarroense de la Mujer, IQM, es un Organismo Público descentralizado, creado en el año de 1998, con el propósito primordial de promover y fomentar las condiciones que posibiliten la no discriminación, la equidad, la igualdad de oportunidades, de trato entre los géneros, de la toma de decisiones y de los beneficios del desarrollo; el ejercicio pleno de todos los derechos de las mujeres y su participación equitativa en la vida política, económica, social, cultural y familiar del Estado de Quintana Roo.

MISIÓN

Coordinar el cumplimiento de la Política Estatal en materia de Igualdad Sustantiva y contribuir a erradicar la violencia contra las Mujeres para el desarrollo del Estado de Quintana Roo.

VISIÓN

Ser la institución que coordina la Política Estatal en materia de Igualdad Sustantiva y contribuye al desarrollo integral de las Mujeres, Niñas y Adolescentes.

OBJETIVOS

Entre los principales objetivos del Instituto Quintanarroense de la Mujer, se encuentran:

- Apoyar la formulación de políticas públicas gubernamentales y promover las de la sociedad, para alcanzar la igualdad y la equidad de género;**

- **Impulsar la incorporación de la perspectiva de género en el Plan Estatal de Desarrollo, y en la programación y presupuesto del Estado, mediante la capacitación y actualización de los Servidores Públicos responsables de la planeación y de emitir políticas públicas de cada sector del Estado, sobre los mecanismos y procedimientos para tal fin;**
- **Promover en los órdenes de gobierno estatal y municipal, y en los diversos sectores sociales, acciones afirmativas dirigidas a mejorar la condición social de la población femenina y la erradicación de todas las formas de discriminación contra las mujeres;**
- **Vincular acciones con el Poder Legislativo estatal y nacional, para impulsar una legislación que garantice a las mujeres el acceso igualitario, equitativo y no discriminatorio a las oportunidades, al trato, a la toma de decisiones y a los beneficios del desarrollo;**
- **Propiciar las condiciones necesarias para legitimar, ante las instituciones del Estado, la relevancia de impulsar políticas públicas con perspectiva de género, que contribuyan a la superación de las diversas formas de discriminación contra las mujeres y, promuevan las condiciones sociales adecuadas para garantizarles el ejercicio efectivo de sus derechos;**
- **Actuar como órgano de consulta, asesoría, capacitación y formación de las dependencias y entidades de la administración pública, y de los sectores social y privado, en materia de equidad entre mujeres y hombres e igualdad de oportunidades;**
- **Promover la ejecución de acciones para el reconocimiento y la visibilidad pública de las mujeres, así como para la difusión en los ámbitos municipal, estatal, nacional e internacional de las actividades que las benefician;**

- **Impulsar a través del sistema educativo y los medios de comunicación, una cultura de equidad que favorezca la eliminación de imágenes nocivas o estereotipadas sobre las mujeres y promover el respeto a la dignidad de las personas;**
- **Abrir espacios de participación equitativa para las mujeres e impulsar su incorporación en la toma de decisiones en los sectores políticos, sociales, económicos y culturales;**
- **Promover en el marco del Plan Estatal de Desarrollo la creación de instancias de atención integral de las mujeres, principalmente en los aspectos jurídicos asistenciales, médico y psicológico, dirigidas principalmente a combatir y eliminar toda forma de violencia y discriminación basada en cuestiones de género;**
- **Realizar programas específicos que tiendan a prevenir, atender, sancionar y erradicar todos los tipos de violencia y discriminación contra las mujeres;**
- **Impulsar en colaboración con las dependencias de la Administración Pública del Estado, acciones de combate a la pobreza, marginación y exclusión de las mujeres, en las actividades económicas, sociales y culturales de la entidad, especialmente en las áreas rurales y urbanas de menor desarrollo;**
- **Promover acciones concretas para combatir y erradicar el hostigamiento y acoso sexual contra las mujeres en sus centros de trabajo, a través de planes de acción específicos;**
- **Establecer un sistema de coordinación de trabajo con los órganos equivalentes al Instituto en el ámbito del Gobierno Federal y las demás entidades federativas;**
- **Establecer relaciones permanentes de colaboración con las autoridades encargadas de la seguridad pública, así como de la procuración e impartición de justicia, para proponer medidas de prevención y atención oportuna del respeto de los derechos humanos de las mujeres víctimas de un delito.**

1 INFORMACIÓN CONTABLE

1.1 ESTADO DE SITUACIÓN FINANCIERA

INSTITUTO QUINTANARROENSE DE LA MUJER ESTADO DE SITUACIÓN FINANCIERA Al 31 de diciembre de 2022 y al 31 de diciembre de 2021 (Miles de pesos)					
Concepto	2022	2021	Concepto	2022	2021
ACTIVO			PASIVO		
Activo Circulante			Pasivo Circulante		
Efectivo y Equivalentes	2,151	2,656	Cuentas por Pagar a Corto Plazo	10,198	11,202
Derechos a Recibir Efectivo o Equivalentes	16,215	16,547	Documentos por Pagar a Corto Plazo	0	0
Derechos a Recibir Bienes o Servicios	0	0	Porción a Corto Plazo de la Deuda Pública a Largo Plazo	0	0
Inventarios	0	0	Títulos y Valores a Corto Plazo	0	0
Almacenes	0	0	Pasivos Diferidos a Corto Plazo	0	0
Estimación por Pérdida o Deterioro de Activos Circulantes	0	0	Fondos y Bienes de Terceros en Garantía y/o Administración a Corto Plazo	0	0
Otros Activos Circulantes	0	0	Provisiones a Corto Plazo	0	0
			Otros Pasivos a Corto Plazo	0	0
Total de Activos Circulantes	18,366	19,203	Total de Pasivos Circulantes	10,198	11,202
Activo No Circulante			Pasivo No Circulante		
Inversiones Financieras a Largo Plazo	0	0	Cuentas por Pagar a Largo Plazo	0	0
Derechos a Recibir Efectivo o Equivalentes a Largo Plazo	0	0	Documentos por Pagar a Largo Plazo	0	0
Bienes Inmuebles, Infraestructura y Construcciones en Proceso	0	0	Deuda Pública a Largo Plazo	0	0
Bienes Muebles	17,343	16,411	Pasivos Diferidos a Largo Plazo	0	0
Activos Intangibles	0	0	Fondos y Bienes de Terceros en Garantía y/o en Administración a Largo Plazo	0	0
Depreciación, Deterioro y Amortización Acumulada de Bienes	-8,610	-7,693	Provisiones a Largo Plazo	0	0
Activos Diferidos	0	0			
Estimación por Pérdida o Deterioro de Activos No Circulantes	0	0			
Otros Activos No Circulantes	0	0			
			Total de Pasivos No Circulantes	0	0
			Total del Pasivo	10,198	11,202
			Hacienda Pública/Patrimonio		
			Hacienda Pública/Patrimonio Contribuido		
			Aportaciones	2,171	2,635
			Donaciones de Capital	0	0
			Actualización de la Hacienda Pública/Patrimonio	0	0
			Hacienda Pública/Patrimonio Generado		
			Resultados del Ejercicio (Ahorro/Desahorro)	783	-454
			Resultados de Ejercicios Anteriores	14,252	14,706
			Revalúos	0	0
			Reservas	0	0
			Rectificaciones de Resultados de Ejercicios Anteriores	-305	-168
			Exceso o Insuficiencia en la Actualización de la Hacienda Pública/Patrimonio		
			Resultado por Posición Monetaria	0	0
			Resultado por Tenencia de Activos No Monetarios	0	0
Total de Activos No Circulantes	8,733	8,718	Total Hacienda Pública/Patrimonio	16,901	16,719
Total del Activo	27,099	27,921	Total del Pasivo y Hacienda Pública/Patrimonio	27,099	27,921

"Bajo protesta de decir verdad declaramos que los Estados Financieros y sus notas, son razonablemente correctos y son responsabilidad del emisor".

Directora de Administración


Mtra. Lizle Lucely Castillo Canul

Directora General


Mtra. María Hadad Castillo

1.2 ESTADO DE ACTIVIDADES FINANCIERA

INSTITUTO QUINTANARROENSE DE LA MUJER ESTADO DE ACTIVIDADES Del 1 de enero al 31 de diciembre de 2022 y Ejercicio Fiscal 2021 (Miles de pesos)		
Concepto	2022	2021
INGRESOS Y OTROS BENEFICIOS		
Ingresos de Gestión	0	0
Impuestos	0	0
Cuotas y Aportaciones de Seguridad Social	0	0
Contribuciones de Mejoras	0	0
Derechos	0	0
Productos	0	0
Aprovechamientos	0	0
Ingresos por Venta de Bienes y Prestación de Servicios	0	0
Participaciones, Aportaciones, Convenios, Incentivos Derivados de la Colaboración Fiscal, Fondos Distintos de Aportaciones, Transferencias, Asignaciones, Subsidios y Subvenciones, y Pensiones y Jubilaciones	66,832	58,345
Participaciones, Aportaciones, Convenios, Incentivos Derivados de la Colaboración Fiscal y Fondos Distintos de Aportaciones	0	11,520
Transferencias, Asignaciones, Subsidios y Subvenciones, y Pensiones y Jubilaciones	66,832	46,825
Otros Ingresos y Beneficios	1	3
Ingresos Financieros	0	0
Incremento por Variación de Inventarios	0	0
Disminución del Exceso de Estimaciones por Pérdida o Deterioro u Obsolescencia	0	0
Disminución del Exceso de Provisiones	0	0
Otros Ingresos y Beneficios Varios	1	3
Total de Ingresos y Otros Beneficios	66,833	58,348
GASTOS Y OTRAS PÉRDIDAS		
Gastos de Funcionamiento	64,692	57,941
Servicios Personales	29,938	29,002
Materiales y Suministros	4,156	2,758
Servicios Generales	30,598	26,181
Transferencias, Asignaciones, Subsidios y Otras Ayudas	400	0
Transferencias Internas y Asignaciones al Sector Público	0	0
Transferencias al Resto del Sector Público	400	0
Subsidios y Subvenciones	0	0
Ayudas Sociales	0	0
Pensionamientos y Jubilaciones	0	0
Transferencias a Fideicomisos, Mandatos y Contratos Análogos	0	0
Transferencias a la Seguridad Social	0	0
Donativos	0	0
Transferencias al Exterior	0	0
Participaciones y Aportaciones	0	0
Participaciones	0	0
Aportaciones	0	0
Convenios	0	0
Intereses, Comisiones y Otros Gastos de la Deuda Pública	0	0
Intereses de la Deuda Pública	0	0
Comisiones de la Deuda Pública	0	0
Gastos de la Deuda Pública	0	0
Costo por Coberturas	0	0
Apoyos Financieros	0	0
Otros Gastos y Pérdidas Extraordinarias	958	861
Estimaciones, Depreciaciones, Deterioros, Obsolescencia y Amortizaciones	958	861
Provisiones	0	0
Disminución de Inventarios	0	0
Aumento por Insuficiencia de Estimaciones por Pérdida o Deterioro y Obsolescencia	0	0
Aumento por Insuficiencia de Provisiones	0	0
Otros Gastos	0	0
Inversión Pública	0	0
Inversión Pública No Capitalizable	0	0
Total de Gastos y Otras Pérdidas	66,050	58,802
RESULTADOS DEL EJERCICIO (AHORRO/DESAHORRO)	783	-454

"Bajo protesta de decir verdad declaramos que los Estados Financieros y sus notas, son razonablemente correctos y son responsabilidad del emisor".

Directora de Administración



Mtra. Lucely Castillo Canul

Directora General



Mtra. María Hadad Castillo

1.3 ESTADO DE VARIACIÓN EN LA HACIENDA PÚBLICA FINANCIERA

INSTITUTO QUINTANARROENSE DE LA MUJER ESTADO DE VARIACIÓN EN LA HACIENDA PÚBLICA Del 1 de enero al 31 de diciembre de 2022 (Miles de pesos)					
Concepto	Hacienda Pública/Patrimonio Contribuido	Hacienda Pública/Patrimonio Generado de Ejercicios Anteriores	Hacienda Pública/Patrimonio Generado del Ejercicio	Exceso o Insuficiencia en la Actualización de la Hacienda Pública/Patrimonio	Total
Hacienda Pública / Patrimonio Contribuido Neto de 2021	2,635	0	0	0	2,635
Aportaciones	2,635	0	0	0	2,635
Donaciones de Capital	0	0	0	0	0
Actualización de la Hacienda Pública/Patrimonio	0	0	0	0	0
Hacienda Pública / Patrimonio Generado Neto de 2021	0	14,538	-454	0	14,084
Resultados del Ejercicio (Ahorro/Desahorro)	0	0	-454	0	-454
Resultados de Ejercicios Anteriores	0	14,706	0	0	14,706
Revalúos	0	0	0	0	0
Reservas	0	0	0	0	0
Rectificaciones de Resultados de Ejercicios Anteriores	0	-168	0	0	-168
Exceso o Insuficiencia en la Actualización de la Hacienda Pública/Patrimonio Neto de 2021	0	0	0	0	0
Resultado por Posición Monetaria	0	0	0	0	0
Resultado por Tenencia de Activos no Monetarios	0	0	0	0	0
Hacienda Pública/Patrimonio Neto Final de 2021	2,635	14,538	-454	0	16,719
Cambios en la Hacienda Pública/Patrimonio Contribuido Neto de 2022	-464	0	0	0	-464
Aportaciones	-464	0	0	0	-464
Donaciones de Capital	0	0	0	0	0
Actualización de la Hacienda Pública/Patrimonio	0	0	0	0	0
Variaciones de la Hacienda Pública/Patrimonio Generado Neto de 2022	0	-454	1,100	0	646
Resultados del Ejercicio (Ahorro/Desahorro)	0	0	783	0	783
Resultados de Ejercicios Anteriores	0	-454	454	0	0
Revalúos	0	0	0	0	0
Reservas	0	0	0	0	0
Rectificaciones de Resultados de Ejercicios Anteriores	0	0	-137	0	-137
Cambios en el Exceso o Insuficiencia en la Actualización de la Hacienda Pública/Patrimonio Neto de 2022	0	0	0	0	0
Resultado por Posición Monetaria	0	0	0	0	0
Resultado por Tenencia de Activos no Monetarios	0	0	0	0	0
Hacienda Pública/Patrimonio Neto Final de 2022	2,171	14,084	646	0	16,901

"Bajo protesta de decir verdad declaramos que los Estados Financieros y sus notas, son razonablemente correctos y son responsabilidad del emisor".

Directora de Administración



Mtra. Lucely Castillo Canul

Directora General



Mtra. María Hadad Castillo

1.4 ESTADO DE CAMBIOS EN LA SITUACIÓN FINANCIERA

INSTITUTO QUINTANARROENSE DE LA MUJER ESTADO DE CAMBIOS EN LA SITUACIÓN FINANCIERA Del 1 de enero al 31 de diciembre de 2022 (Miles de pesos)		
Concepto	Origen	Aplicación
ACTIVO	1,754	932
Activo Circulante	837	0
Efectivo y Equivalentes	505	0
Derechos a Recibir Efectivo o Equivalentes	332	0
Derechos a Recibir Bienes o Servicios	0	0
Inventarios	0	0
Almacenes	0	0
Estimación por Pérdida o Deterioro de Activos Circulantes	0	0
Otros Activos Circulantes	0	0
Activo No Circulante	917	932
Inversiones Financieras a Largo Plazo	0	0
Derechos a Recibir Efectivo o Equivalentes a Largo Plazo	0	0
Bienes Inmuebles, Infraestructura y Construcciones en Proceso	0	0
Bienes Muebles	0	932
Activos Intangibles	0	0
Depreciación, Deterioro y Amortización Acumulada de Bienes	917	0
Activos Diferidos	0	0
Estimación por Pérdida o Deterioro de Activos No Circulantes	0	0
Otros Activos No Circulantes	0	0
Pasivo	0	1,004
Pasivo Circulante	0	1,004
Cuentas por Pagar a Corto Plazo	0	1,004
Documentos por Pagar a Corto Plazo	0	0
Porción a Corto Plazo de la Deuda Pública a Largo Plazo	0	0
Títulos y Valores a Corto Plazo	0	0
Pasivos Diferidos a Corto Plazo	0	0
Fondos y Bienes de Terceros en Garantía y/o Administración a Corto Plazo	0	0
Provisiones a Corto Plazo	0	0
Otros Pasivos a Corto Plazo	0	0
Pasivo No Circulante	0	0
Cuentas por Pagar a Largo Plazo	0	0
Documentos por Pagar a Largo Plazo	0	0
Deuda Pública a Largo Plazo	0	0
Pasivos Diferidos a Largo Plazo	0	0
Fondos y Bienes de Terceros en Garantía y/o en Administración a Largo Plazo	0	0
Provisiones a Largo Plazo	0	0
Hacienda Pública/Patrimonio	1,237	1,055
Hacienda Pública/Patrimonio Contribuido	0	464
Aportaciones	0	464
Donaciones de Capital	0	0
Actualización de la Hacienda Pública/Patrimonio	0	0
Hacienda Pública/Patrimonio Generado	1,237	591
Resultados del Ejercicio (Ahorro/Desahorro)	1,237	0
Resultados de Ejercicios Anteriores	0	454
Revalúos	0	0
Reservas	0	0
Rectificaciones de Resultados de Ejercicios Anteriores	0	137
Exceso o Insuficiencia en la Actualización de la Hacienda Pública/Patrimonio	0	0
Resultado por Posición Monetaria	0	0
Resultado por Tenencia de Activos No Monetarios	0	0
VERIFICACIÓN DE ORIGENES Y APLICACIONES	2,991	2,991

"Bajo protesta de decir verdad declaramos que los Estados Financieros y sus notas, son razonablemente correctos y son responsabilidad del emisor".

Directora de Administración



Mtra. Lizle Lucely Castillo Canul

Directora General



Mtra. Maria Hadad Castillo

1.5 ESTADO DE FLUJOS DE EFECTIVO

INSTITUTO QUINTANARROENSE DE LA MUJER ESTADO DE FLUJOS DE EFECTIVO Del 1 de enero al 31 de diciembre de 2022 y Ejercicio Fiscal 2021 (Miles de pesos)		
Concepto	2022	2021
Flujos de Efectivo de las Actividades de Operación		
Origen	66,041	56,491
Impuestos	0	0
Cuotas y Aportaciones de Seguridad Social	0	0
Contribuciones de Mejoras	0	0
Derechos	0	0
Productos	0	0
Aprovechamientos	0	0
Ingresos por Venta de Bienes y Prestación de Servicios	1	3
Participaciones, Aportaciones, Convenios, Incentivos Derivados de la Colaboración Fiscal y Fondos Distintos de		
Aportaciones	0	11,520
Transferencias, Asignaciones, Subsidios y Subvenciones, y Pensiones y Jubilaciones	66,040	44,968
Otros Origenes de Operación	0	0
Aplicación	64,972	59,375
Servicios Personales	29,231	28,200
Materiales y Suministros	4,156	2,608
Servicios Generales	30,321	25,417
Transferencias Internas y Asignaciones al Sector Público	0	0
Transferencias al Resto del Sector Público	400	0
Subsidios y Subvenciones	0	0
Ayudas Sociales	0	0
Pensionamientos y Jubilaciones	0	0
Transferencias a Fideicomisos, Mandatos y Contratos Análogos	0	0
Transferencias a la Seguridad Social	0	0
Donativos	0	0
Transferencias al Exterior	0	0
Participaciones	0	0
Aportaciones	0	0
Convenios	0	0
Otras Aplicaciones de Operación	864	3,150
Flujos Netos de Efectivo por Actividades de Operación	1,069	-2,884
Flujos de Efectivo de las Actividades de Inversión		
Origen	0	0
Bienes Inmuebles, Infraestructura y Construcciones en Proceso	0	0
Bienes Muebles	0	0
Otros Origenes de Inversión	0	0
Aplicación	1,574	407
Bienes Inmuebles, Infraestructura y Construcciones en Proceso	0	0
Bienes Muebles	1,574	407
Otras Aplicaciones de Inversión	0	0
Flujos Netos de Efectivo por Actividades de Inversión	-1,574	-407
Flujos de Efectivo de las Actividades de Financiamiento		
Origen	0	0
Endeudamiento Neto	0	0
Interno	0	0
Externo	0	0
Otros Origenes de Financiamiento	0	0
Aplicación	0	0
Servicios de la Deuda	0	0
Interno	0	0
Externo	0	0
Otras Aplicaciones de Financiamiento	0	0
Flujos Netos de Efectivo por Actividades de Financiamiento	0	0
Incremento/Disminución Neta en el Efectivo y Equivalentes al Efectivo	-505	-3,291
Efectivo y Equivalentes al Efectivo al Inicio del Ejercicio	2,656	5,947
Efectivo y Equivalentes al Efectivo al Final del Ejercicio	2,151	2,656

"Bajo protesta de decir verdad declaramos que los Estados Financieros y sus notas, son razonablemente correctos y son responsabilidad del emisor".

Directora de Administración



Mtra. Lilibeth Lucely Castillo Canul

Directora General



Mtra. María Hadad Castillo

1.6 ESTADO ANALÍTICO DEL ACTIVO

INSTITUTO QUINTANARROENSE DE LA MUJER ESTADO ANALÍTICO DE ACTIVO Del 1 de enero al 31 de diciembre de 2022 (Miles de pesos)					
Concepto	Saldo Inicial	Cargos del Periodo	Abonos del Periodo	Saldo Final	Variación del Periodo
ACTIVO	27,921	168,131	168,953	27,099	-822
Activo Circulante	19,203	166,399	167,236	18,366	-837
Efectivo y Equivalentes	2,656	98,709	99,214	2,151	-505
Derechos a Recibir Efectivo o Equivalentes	16,547	67,670	68,002	16,215	-332
Derechos a Recibir Bienes o Servicios	0	20	20	0	0
Inventarios	0	0	0	0	0
Almacenes	0	0	0	0	0
Estimación por Pérdida o Deterioro de Activos Circulantes	0	0	0	0	0
Otros Activos Circulantes	0	0	0	0	0
Activo No Circulante	8,718	1,732	1,717	8,733	15
Inversiones Financieras a Largo Plazo	0	0	0	0	0
Derechos a Recibir Efectivo o Equivalentes a Largo Plazo	0	0	0	0	0
Bienes Inmuebles, Infraestructura y Construcciones en Proceso	0	0	0	0	0
Bienes Muebles	16,411	1,574	642	17,343	932
Activos Intangibles	0	0	0	0	0
Depreciación, Deterioro y Amortización	-7,693	158	1,075	-8,610	-917
Activos Diferidos	0	0	0	0	0
Estimación por Pérdida o Deterioro de Activos No Circulantes	0	0	0	0	0
Otros Activos No Circulantes	0	0	0	0	0

"Bajo protesta de decir verdad declaramos que los Estados Financieros y sus notas, son razonablemente correctos y son responsabilidad del emisor".

Directora de Administración



Mtra. Lizé Lucely Castillo Canul

Directora General



Mtra. María Hadad Castillo

1.7 ESTADO ANALÍTICO DE LA DEUDA Y OTROS PASIVOS

INSTITUTO QUINTANARROENSE DE LA MUJER ESTADO ANALÍTICO DE LA DEUDA Y OTROS PASIVOS Del 1 de enero al 31 de diciembre de 2022 (Miles de pesos)				
Denominación de las Deudas	Moneda de Contratación	Institución o País Acreedor	Saldo Inicial del Periodo	Saldo Final del Periodo
DEUDA PÚBLICA				
Corto Plazo				
Deuda Interna				
Instituciones de Crédito	Peso	México	0	0
Títulos y Valores	Peso	México	0	0
Arrendamientos Financieros	Peso	México	0	0
Deuda Externa				
Organismos Financieros Internacionales	Peso	México	0	0
Deuda Bilateral	Peso	México	0	0
Títulos y Valores	Peso	México	0	0
Arrendamientos Financieros	Peso	México	0	0
Subtotal de Deuda Pública a Corto Plazo			0	0
Largo Plazo				
Deuda Interna				
Instituciones de Crédito	Peso	México	0	0
Títulos y Valores	Peso	México	0	0
Arrendamientos Financieros	Peso	México	0	0
Deuda Externa				
Organismos Financieros Internacionales	Peso	México	0	0
Deuda Bilateral	Peso	México	0	0
Títulos y Valores	Peso	México	0	0
Arrendamientos Financieros	Peso	México	0	0
Subtotal de Deuda Pública a Largo Plazo			0	0
Total de Otros Pasivos			11,202	10,198
Total de Deuda Pública y Otros Pasivos			11,202	10,198

"Bajo protesta de decir verdad declaramos que los Estados Financieros y sus notas, son razonablemente correctos y son responsabilidad del emisor".

Directora de Administración



Mtra. Lizé Lucely Castillo Canul

Directora General



Mtra. María Hadad Castillo

1.8 INFORME SOBRE PASIVOS CONTINGENTES

Informe Sobre Pasivos Contingentes al 31 de diciembre de 2022 (Miles de pesos)

El Instituto Quintanarroense de la Mujer al 31 de diciembre de 2022, se encuentra en dos juicios laborales el primero según expediente DIT-079/2017, el cual el 28 de noviembre de 2019 se llevó a cabo la audiencia pública de conciliación, pruebas, alegatos y resolución teniendo la incomparecencia de la C. Gloria del Socorro Mex Alcocer así como de su abogado particular, toda vez que la parte actora no se presentó a la audiencia pública se queda en espera de la audiencia para el desahogo de pruebas, para emitir la resolución. La fecha de audiencia se ha solicitado mediante oficios que fueron recibidos en el Tribunal de Conciliación y Arbitraje los días 3 de diciembre de 2020, 5 de febrero de 2021, 28 de abril de 2021, 28 de julio de 2021, 4 de febrero de 2022 y 16 de noviembre de 2022. Posteriormente se espera la resolución, por lo que se prevé que el laudo resolutorio resulte a favor del Instituto, cabe señalar que no existe ningún registro al respecto porque no hay importe alguno emitido. El otro juicio laboral según expediente DIT-081/2021, el cual el 18 de marzo de 2022 se recibió la notificación del escrito de demanda laboral de fecha 16 de junio de 2021 suscrita por el C. Gildardo García Escobedo en contra del Instituto y con fecha 28 de marzo de 2022 se le dio contestación y con fecha 25 de abril de 2022 se recibió escrito para la audiencia pública de conciliación, pruebas y alegatos, programada para el 14 de junio de 2022 la cual se llevó a cabo y se está en espera de un nuevo acuerdo por parte del H. Tribunal de Conciliación y Arbitraje. Se presentó oficio con fecha 16 de noviembre de 2022 en donde se solicita nuevamente fecha para el desahogo de pruebas y se está en espera de que se acuerde lo solicitado.

**CUENTA PÚBLICA
2022**

Directora de Administración


Mtra. Lisle Lucely Castillo Canul

Directora General

Mtra. María Hadad Castillo



“Bajo protesta de decir verdad declaramos que los Estados Financieros y sus notas, son razonablemente correctos y son responsabilidad del emisor”.



1.9 NOTAS A LOS ESTADOS FINANCIEROS

Notas a los Estados Financieros al 31 de diciembre de 2022 y Ejercicio Fiscal 2021 (Cifras en Miles de Pesos)

De conformidad al artículo 46, fracción I, inciso g) y 49 de la Ley General de Contabilidad Gubernamental, así como a la normatividad emitida por el Consejo Nacional de Armonización Contable, a continuación, se presentan las notas a los Estados Financieros correspondientes al 31 de diciembre de 2022 y del Ejercicio Fiscal 2021, con los siguientes apartados:

- a) Notas de Desglose
- b) Notas de Memoria (Cuentas de Orden)
- c) Notas de Gestión Administrativa

a) NOTAS DE DESGLOSE

I) Notas al Estado de Situación Financiera

ACTIVO

Activo Circulante

Nota 1.- Efectivo y Equivalentes

El Instituto no cuenta con fondos en caja.

El objeto de las cuentas bancarias es llevar el control de los recursos financieros, que ministra el Gobierno Estatal para la operación diaria del Instituto y los recursos aportados mediante Convenio de Programas Federales. Todas las cuentas bancarias se manejan en moneda nacional.

El saldo de esta cuenta representa los recursos a corto plazo de gran liquidez que son fácilmente convertibles en importes determinados de efectivo, estando sujetos a un riesgo mínimo de cambio en su valor, cabe señalar que en esta cuenta se registró los ingresos del convenio de TRANSVERSALIDAD 2022, del convenio de FOBAM 2022, del convenio de PAIMEF 2022, del convenio de REFUGIO 2022, del Convenio AVGM/QROO/AC2/IQM/28, del AVGM/QROO/AC2/IQM/46 y el ingreso por venta de desecho ferroso; el saldo al 31 de diciembre de 2022 de esta cuenta de efectivo y equivalentes se integra conforme a lo siguiente:

Cuenta	2022	2021
Bancos/Tesorería	2,092	2,597
Depósitos de Fondos de Terceros en Garantía y/o Administración	59	59
Total	2,151	2,656

Nota 2.- Derechos a Recibir Efectivo o Equivalentes

El saldo que se refleja al 31 de diciembre de 2022 en la cuenta de Derechos a Recibir Efectivo y Equivalentes, es por la cantidad de 16,215, está integrado por los rubros de Cuentas por Cobrar a Corto Plazo por un importe de 15,923, Deudores Diversos por Cobrar a Corto Plazo por la cantidad de 291 y Deudores por Anticipos de la Tesorería a Corto Plazo por la cantidad de 1, los cuales se detallan a continuación:

Cuenta	2022	2021
CUENTAS POR COBRAR A CORTO PLAZO		
Gobierno del Estado	15,923	16,546
DEUDORES DIVERSOS POR COBRAR A CORTO PLAZO		
Deudores Diversos	291	0
DEUDORES POR ANTICIPOS DE LA TESORERÍA A CORTO PLAZO		
Deudores por Anticipo	1	1
Total	16,215	16,547

Esta cuenta observó una disminución neta por 332 respecto al ejercicio anterior, integrada por la disminución en la cuenta “Gobierno del Estado” por la cantidad de 623 la cual refleja los ingresos que están pendientes de ministrar por parte de la Secretaría de Finanzas y Planeación del Estado, la cuenta Deudores Diversos por Cobrar aumentó por la cantidad de 291 y la cuenta Deudores por Anticipos de la Tesorería no sufrió modificación alguna.

Nota 3.- Derechos a Recibir Bienes o Servicios

Esta cuenta no presenta saldo ni movimiento alguno a la fecha que se está informando.

Nota 4.- Bienes Disponibles para su Transformación o Consumo (Inventarios)

Esta cuenta no presenta saldo ni movimiento alguno a la fecha que se está informando.

Activo No Circulante

Nota 5.- Inversiones Financieras

Esta cuenta no presenta saldo ni movimiento alguno a la fecha que se está informando.

Nota 6.- Bienes Muebles, Inmuebles e Intangibles

La cuenta de Bienes Muebles, Inmuebles e Intangibles, propiedad de este Instituto, se integra como se muestra en la tabla siguiente:

Concepto	2022	2021
Mobiliario y Equipo de Administración	6,396	5,820
Mobiliario y Equipo Educativo y Recreativo	747	675
Equipo e Instrumental Médico y de Laboratorio	41	41
Vehículos y Equipo de Transporte	8,900	8,621
Maquinaria, Otros Equipos y Herramientas	1,259	1,254
Subtotal Bienes Muebles	17,343	16,411
Software	0	0
Licencias	0	0
Subtotal Activos Intangibles	0	0
Depreciación Acumulada de Bienes Muebles	-8,610	-7,693
Subtotal Depreciación, Deterioro y Amortización Acumulada de Bienes	-8,610	-7,693
Suma	8,733	8,718

Al 31 de diciembre de 2022 el saldo de la cuenta de Bienes Muebles, Inmuebles e Intangibles incrementó por la cantidad de 932, que incluye el incremento por la adquisición de bienes por la cantidad de 1,574 y la disminución por la baja de bienes por la cantidad de 642.

El método utilizado para la depreciación fue de la línea recta. El monto de la depreciación presentado en los estados financieros es por la cantidad de 8,610 y su integración es la siguiente:

Concepto	2022		2021	
	Depreciación del Ejercicio	Depreciación Acumulada	Depreciación del Ejercicio	Depreciación Acumulada
Mobiliario y Equipo de Administración	409	1,088	422	679
Mobiliario y Equipo Educativo y Recreativo	16	149	33	133
Vehículos y Equipo de Transporte	466	7,252	57	6,786
Maquinaria, Otros Equipos y Herramientas	26	121	34	95
Depreciación Acumulada de Bienes Muebles	917	8,610	546	7,693

Nota 7.- Estimaciones y Deterioros

Esta cuenta no presenta saldo ni movimiento alguno a la fecha que se está informando.

Nota 8.- Otros Activos

Esta cuenta no presenta saldo ni movimiento alguno a la fecha que se está informando.

PASIVO

Este género se compone de dos grupos, el Pasivo Circulante y el Pasivo No Circulante, en éstos inciden pasivos derivados de operaciones por servicios personales, cuentas por pagar por operaciones presupuestarias devengadas y contabilizadas al 31 de diciembre de 2022; pasivos por obligaciones laborales, a continuación, se presenta la integración del pasivo.

Concepto	2022	2021
Pasivo Circulante	10,198	11,202
Pasivo No Circulante	0	0
Suma de Pasivo	10,198	11,202

Pasivo Circulante

Nota 9.- Cuentas por Pagar a Corto Plazo

Destacan entre las principales partidas del Pasivo Circulante las siguientes:

El saldo reflejado al 31 de diciembre de 2022 es de 10,198 y refleja una disminución por 1,004 con respecto al ejercicio 2021. El saldo representa el monto de los adeudos de este Instituto, encontrándose integrado de la siguiente manera:

Cuenta	2022	2021
Servicios Personales por Pagar a Corto Plazo	790	886
Proveedores por Pagar a Corto Plazo	1,014	1,372
Participaciones y Aportaciones por Pagar a Corto Plazo	58	139
Retenciones y Contribuciones por Pagar a Corto Plazo	2,600	3,037
Otras Cuentas por Pagar a Corto Plazo	5,736	5,768
Total	10,198	11,202

Destacan entre las principales partidas del Pasivo Circulante las siguientes:

a) Servicios Personales por Pagar a Corto Plazo

El importe de esta cuenta esta constituido principalmente por sueldo devengado.

b) Proveedores por Pagar a Corto Plazo

Representa los adeudos con proveedores derivados de operaciones del Instituto, con vencimiento menor o igual a doce meses, en nuestro caso existen deudas de ejercicios anteriores.

c) Participaciones y Aportaciones por Pagar a Corto Plazo

El saldo de esta cuenta se compone del registro de ingresos de recursos de los Programas Federales, cabe señalar que en esta cuenta se registrará el

ingreso de los recursos de los Programas Federales, con el objeto que no afecte el ingreso al Estado de Actividades y la información que se presente sea lo más apegado a la realidad, ya que los gastos de estos programas se realizarán mes tras mes y es donde se impactará en el Estado de Actividades.

d) Retenciones y Contribuciones por Pagar a Corto Plazo

El saldo de la cuenta retenciones y contribuciones por pagar a corto plazo, se integra por las retenciones y aportaciones de cuotas obrero-patronales devengadas pendientes de enterar; las cuales en su mayoría se pagan en el siguiente mes, así como los impuestos; con respecto a los pagos de SAR, FOVISSSTE, Ahorro Solidario y Seguro y Retiro éstos se pagan de manera bimestral y el Fondo de Ahorro se paga en la primera quincena de marzo del siguiente año por lo que va incrementando cada mes el saldo. Entre las subcuentas de mayor relevancia se encuentran: ISSSTE cuotas obreras por la cantidad de 42 y patronales por 86, ISR Sueldo por la cantidad de 341, ISR Arrendamiento por la cantidad de 8, ISR Servicios Profesionales por la cantidad de 123, ISR Asimilable al Salario por la cantidad de 21, Aseguradora Metlife por la cantidad de 1, Seguro y Retiro por la cantidad de 370, SAR aportación por la cantidad de 304, FOVISSSTE aportación por la cantidad de 294, Fondo de Ahorro cuotas obreras por la cantidad de 287 y patronales por la cantidad de 287, Préstamo Corto Plazo 90, Ahorro Solidario cuotas obreras por la cantidad de 32 y patronales por la cantidad de 106, Impuesto Sobre Nómina (3%) por 155 y Otros Impuestos Derivados de una Relación Laboral por 53.

e) Otras Cuentas por Pagar a Corto Plazo

El saldo de la cuenta de Otras Cuentas por Pagar a Corto Plazo se integra por: Impuestos pendientes de entero a la TESOFE por la cantidad de 4,668, apoyos a los Centros de Leona Vicario, Bonfil y Puerto Morelos, Gobierno del Estado estímulos fiscales por la cantidad de 85, entre los más relevantes.

Pasivo No Circulante

En la cuenta de pasivo no circulante no tenemos registro alguno a la fecha que se está informando.

II) Notas al Estado de Actividades

Ingresos y Otros Beneficios

Nota 1.- Ingresos de Gestión

Los ingresos de gestión corresponden a los impuestos, cuotas y aportaciones de seguridad social, contribuciones de mejoras, derechos, productos, aprovechamientos e ingresos por venta de bienes y servicios, esta cuenta no presenta saldo ni movimiento alguno a la fecha que se está informando.

Nota 2.- Participaciones, Aportaciones, Convenios, Incentivos Derivados de la Colaboración Fiscal, Fondos Distintos de Aportaciones, Transferencias, Asignaciones, Subsidios y Subvenciones, y Pensiones y Jubilaciones.

Comprenden los recursos que reciben las entidades federativas y municipios en atención a la Ley de Coordinación Fiscal, también incluye los recursos recibidos para la ejecución de Programas Federales, mediante la reasignación de responsabilidades y recursos presupuestarios, en los términos de los convenios que celebran el Gobierno Federal con Entidades Federativas, esta cuenta refleja un importe por 66,832 y se integra como se detalla a continuación:

Cuenta	2022	2021
Participaciones, Aportaciones, Convenios, Incentivos Derivados de la Colaboración Fiscal y Fondos Distintos de Aportaciones	0	11,520
Convenios	0	11,520
Transferencias, Asignaciones, Subsidios y Subvenciones, y Pensiones y Jubilaciones	66,832	46,825
Transferencias Internas y Asignaciones del Sector Público	66,832	46,825
Total	66,832	58,345

Nota 3.- Otros Ingresos y Beneficios

Los otros ingresos y beneficios, comprende el importe de los ingresos que se derivan de transacciones inusuales, que no son propias del objeto del ente público, cabe señalar que el recurso registrado en la cuenta de otros ingresos corresponde al ingreso por venta de desechos metálicos de los bienes dados de baja, dicho saldo se integra como se detalla a continuación:

Cuenta	2022	2021
Otros Ingresos y Beneficios Varios	1	3
Otros Ingresos y Beneficios Varios	1	3

Gastos y Otras Pérdidas

La integración de las cuentas que conforman los Gastos y Otras Pérdidas del Estado de Actividades al 31 de diciembre de 2022, que en lo individual representa el 10% o más se detallan a continuación:

Nota 4.- Gastos de Funcionamiento

Al 31 de diciembre de 2022, esta cuenta refleja un importe de 64,692, los cuales corresponden al gasto de operación en sus diferentes capítulos del Instituto con recurso Estatal y Federal integrándose como se detalla a continuación:

Cuenta	2022	2021
Gastos de Funcionamiento	64,692	57,941
Servicios Personales	29,938	29,002
Materiales y Suministros	4,156	2,758
Servicios Generales	30,598	26,181

Nota 5.- Transferencias, Asignaciones, Subsidios y Otras Ayudas

Al 31 de diciembre de 2022, esta cuenta refleja un importe por 400, los cuales corresponden a las transferencias realizadas a los Municipio de Bacalar y Municipio de Solidaridad del Convenio de Transversalidad 2022, integrándose como se detalla a continuación:

Cuenta	2022	2021
Transferencias, Asignaciones, Subsidios y Otras Ayudas	400	0
Transferencias Internas y Asignaciones al Sector Público	0	0
Transferencias al Resto del Sector Público	400	0
Subsidios y Subvenciones	0	0
Ayudas Sociales	0	0
Pensiones y Jubilaciones	0	0
Transferencias a Fideicomisos, Mandatos y Contratos Análogos	0	0
Transferencias a la Seguridad Social	0	0
Donativos	0	0
Transferencias al Exterior	0	0

III) Notas al Estado de Variación en la Hacienda Pública

Este concepto dentro del Estado de Situación Financiera está integrado por las Aportaciones, por el Resultado de Ejercicios Anteriores y por el Resultado del Ejercicio al 31 de diciembre de 2022.

Nota 1.- Aportaciones

Esta cuenta al 31 de diciembre de 2022 presenta un saldo por la cantidad de 2,171; el cual corresponde al patrimonio que representa el importe de los activos fijos adquiridos en ejercicios anteriores al 2011, conforme a las políticas contables prevalecientes en dichos ejercicios.

Cabe mencionar que con respecto al cierre de agosto de 2022 se cerró con un saldo de 2,635 existiendo una variación con respecto al 30 de septiembre por la cantidad de 464, debido a que se dieron de baja los activos fijos adquiridos en ejercicios anteriores al 2011, conforme a las políticas contables prevalecientes en dichos ejercicios, ya que al adquirirse los activos se registraban tanto al gasto como al patrimonio.

Nota 2.- Actualización de la Hacienda Pública/Patrimonio

Esta cuenta no presenta saldo ni movimiento alguno a la fecha que se está informando.

Nota 3.- Resultados de Ejercicios Anteriores

Esta cuenta al 31 de diciembre de 2022 presenta un saldo por la cantidad de 14,252 que corresponde al ahorro presupuestal acumulado hasta el ejercicio fiscal 2021. Cabe mencionar que el saldo de esta cuenta presenta un decremento en el saldo con respecto al cierre del ejercicio 2021 por la cantidad de 454.

Nota 4.- Resultado del Ejercicio (Ahorro)

Esta cuenta al 31 de diciembre de 2022 presenta un saldo por la cantidad de 783 que es la diferencia entre el total del Ingreso y Gasto, obtenido y aplicado, respectivamente durante este ejercicio.

Nota 5.- Rectificaciones de Resultados de Ejercicios Anteriores

Esta cuenta al 31 de diciembre de 2022 presenta un saldo por la cantidad de -305.

Cabe mencionar que con respecto al cierre de agosto de 2022 se cerró con un saldo de -168 existiendo una variación con respecto al 30 de septiembre por la cantidad de -137, debido a que se registró el gasto de las depreciaciones de bienes muebles afectando las rectificaciones de resultados de ejercicios anteriores.

IV) Notas al Estado de Flujos de Efectivo

Nota 1.- Efectivo y Equivalentes

El análisis del saldo inicial y final que figuran en la última parte del Estado de Flujos de Efectivo en la cuenta de Efectivo y Equivalentes es como sigue:

Cuenta	2022	2021
Efectivo	0	0
Bancos/Tesorería	2,092	2,597
Bancos/Dependencias y Otros	0	0
Inversiones Temporales (hasta 3 meses)	0	0
Fondos con Afectación Específica	0	0
Depósitos de Fondos de Terceros en Garantía y/o Administración	59	59
Otros Efectivos y Equivalentes	0	0
Total de Efectivo y Equivalentes	2,151	2,656

Nota 2.- Conciliación de los Flujos de Efectivo Netos de las Actividades de Operación y la Cuenta Ahorro/Desahorro antes de Rubros Extraordinarios

Cuenta	2022	2021
Ahorro/Desahorro antes de Rubros Extraordinarios	783	-454
<i>Movimientos de partidas (o rubros) que no afectan al Efectivo</i>		
Depreciación	958	861
Otros Orígenes de Operación	0	0
Otras Aplicaciones de Operación	-864	-3,150
Ingresos Devengados pero no Recaudados	-792	-1,857
Otros Ingresos y Beneficios Varios	0	0
Gastos Devengados pero no Pagados	984	1,716
Flujos Netos de Efectivo por Actividades de Operación	1,069	-2,884

V) Conciliación entre los Ingresos Presupuestarios y Contables, así como entre los Egresos Presupuestarios y los Gastos Contables

Instituto Quintanarroense de la Mujer Conciliación entre los Ingresos Presupuestarios y Contables Correspondiente del 01 de enero al 31 de diciembre de 2022 (Miles de pesos)		
1. Total de Ingresos Presupuestarios		66,833
2. Más Ingresos Contables No Presupuestarios		0
Ingresos Financieros	0	
Incremento por Variación de Inventarios	0	
Disminución del Exceso de Estimaciones por Pérdida o Deterioro u Obsolescencia	0	
Disminución del Exceso de Provisiones	0	
Otros Ingresos y Beneficios Varios	0	
Otros Ingresos Contables No Presupuestarios	0	
3. Menos Ingresos Presupuestarios No Contables		0
Aprovechamientos Patrimoniales	0	
Ingresos Derivados de Financiamientos	0	
Otros Ingresos Presupuestarios No Contables	0	
4. Total de Ingresos Contables		66,833

Instituto Quintanarroense de la Mujer Conciliación entre los Egresos Presupuestarios y los Gastos Contables Correspondiente del 01 de enero al 31 de diciembre de 2022 (Miles de pesos)		
1. Total de Egresos Presupuestarios		66,666
2. Menos Egresos Presupuestarios No Contables		1,574
Materias Primas y Materiales de Producción y Comercialización	0	
Materiales y Suministros	0	
Mobiliario y Equipo de Administración	1,129	
Mobiliario y Equipo Educacional y Recreativo	101	
Equipo e Instrumental Médico y de Laboratorio	0	
Vehículos y Equipo de Transporte	278	
Equipo de Defensa y Seguridad	0	
Maquinaria, Otros Equipos y Herramientas	66	
Activos Biológicos	0	
Bienes Inmuebles	0	
Activos Intangibles	0	
Obra Pública en Bienes de Dominio Público	0	
Obra Pública en Bienes Propios	0	
Acciones y Participaciones de Capital	0	
Compra de Títulos y Valores	0	
Concesión de Préstamos	0	

Instituto Quintanarroense de la Mujer Conciliación entre los Egresos Presupuestarios y los Gastos Contables Correspondiente del 01 de enero al 31 de diciembre de 2022 (Miles de pesos)		
Inversiones en Fideicomisos, Mandatos y Otros Análogos	0	
Provisiones para Contingencias y Otras Erogaciones Especiales	0	
Amortización de la Deuda Pública	0	
Adeudos de Ejercicios Fiscales Anteriores (ADEFAS)	0	
Otros Egresos Presupuestales No Contables	0	
3. Más Gastos Contables No Presupuestarios		958
Estimaciones, Depreciaciones, Deterioros, Obsolescencia y Amortizaciones	958	
Provisiones	0	
Disminución de Inventarios	0	
Aumento por Insuficiencia de Estimaciones por Pérdida o Deterioro u Obsolescencia	0	
Aumento por Insuficiencia de Provisiones	0	
Otros Gastos	0	
Otros Gastos Contables No Presupuestarios	0	
4. Total de Gastos Contables		66,050

b) NOTAS DE MEMORIA (CUENTAS DE ORDEN)

Atendiendo a lo establecido en la Ley General de Contabilidad Gubernamental, para efectos del registro y control, el Consejo Nacional de Armonización Contable ha determinado Cuentas de Orden Contables y Presupuestales, mismas que se presentan en el Plan de Cuentas emitido y aprobado.

En las cuentas de orden se registran los movimientos de valores que no afecten o modifiquen la situación financiera del Instituto, sin embargo, su incorporación en libros es necesaria con fines de recordatorio contable, de control y en general sobre los aspectos administrativos, o bien, para conseguir sus derechos o responsabilidades contingentes que puedan, o no, presentarse en el futuro.

Al 31 de diciembre de 2022 y el Ejercicio Fiscal 2021, se encuentran registradas en cuentas de Orden Contables y Presupuestales, las siguientes operaciones:

Nota 1.- Cuentas de Orden Contables

Estas registran los eventos, que si bien, no representan hechos económicos-financieros que alteren el patrimonio y por lo tanto los resultados del Instituto, informan sobre circunstancias contingentes o eventuales de importancia que, en determinadas condiciones, pueden producir efectos patrimoniales.

Al 31 de diciembre de 2022 se encuentra registrada en cuentas de orden contables el comodato de un vehículo Odyssey Exl Marca Honda.

Nota 2.- Cuentas de Orden Presupuestarias

Representan el importe de las operaciones presupuestarias que afectan la Ley de Ingresos y el Presupuesto de Egresos.

El ejercicio de la Ley de Ingresos Estimada en el año fiscal 2022, señalado al 31 de diciembre de 2022 y 2021 al cierre de ejercicio se refleja en las cuentas siguientes:

Cuentas de Orden Presupuestarias de	2022	2021
Ley de Ingreso Estimada	46,363	43,703
Ley de Ingreso por Ejecutar	0	0
Modificaciones a la Ley de Ingresos Estimada	20,470	14,645
Ley de Ingresos Devengada	66,833	58,348
Ley de Ingreso Recaudada	66,041	56,491

Respecto al ejercicio fiscal 2022 del Presupuesto de Egresos señalado al 31 de diciembre de 2022 y 2021 al cierre de ejercicio, las cuentas que fueron afectadas son las siguientes:

Cuentas de Orden Presupuestarias de Egresos	2022	2021
Presupuesto de Egresos Aprobado	46,363	43,703
Presupuesto de Egresos por Ejercer	0	0
Modificaciones al Presupuesto de Egresos Aprobado	20,470	14,645
Presupuesto de Egresos Comprometido	66,666	58,348
Presupuesto de Egresos Devengado	66,666	58,348
Presupuesto de Egresos Ejercido	65,687	56,632
Presupuesto de Egresos Pagado	65,682	56,632

c) NOTAS DE GESTIÓN ADMINISTRATIVA

Nota 1.- Introducción

Los presentes Estados Financieros, proveen de información financiera a los principales usuarios de la misma, al Congreso y a los ciudadanos.

El objetivo del presente documento es la revelación del contexto y de los aspectos económicos-financieros más relevantes que influyeron en las decisiones del período, y que deberán ser considerados en la elaboración de los Estados Financieros para la mayor comprensión de los mismos y sus particularidades.

De esta manera, se informa y explica la respuesta del Gobierno a las condiciones relacionadas con la información financiera de cada período de gestión; además, de exponer aquellas políticas que podrían afectar la toma de decisiones en períodos posteriores.

Nota 2.- Panorama económico y financiero

El Instituto opera con el presupuesto autorizado y asignado en el Presupuesto de Egresos del Estado de cada ejercicio fiscal, asimismo con los apoyos derivados de convenios de colaboración firmados con Instancias Federales, los cuales están sujetos a la aprobación de un proyecto.

Conforme lo anterior se integra el techo presupuestal, para desarrollar las actividades sustantivas para el cumplimiento de los objetivos del Instituto, de acuerdo al Plan Estatal de Desarrollo, vigente.

Nota 3. - Autorización e Historia

El Instituto Quintanarroense de la Mujer (IQM), fue constituido el 28 de abril de 1998 por Decreto número 124 del Congreso del Estado, publicado el 15 de mayo del mismo año, como un Organismo Público Descentralizado del

Estado con personalidad jurídica y patrimonio propio, dotado de autonomía técnica y de gestión, para el cumplimiento de su objeto y sus atribuciones.

Nota 4.- Organización y Objeto Social

a) Objeto social

De conformidad al artículo 12 de la Ley del Instituto Quintanarroense de la Mujer, publicada en el Periódico Oficial del Estado el 2 de junio de 2008, el objeto general del IQM es promover y fomentar las condiciones que posibiliten la no discriminación, la equidad, la igualdad de oportunidades, de trato entre los géneros, de la toma de decisiones y de los beneficios del desarrollo; el ejercicio pleno de todos los derechos de las mujeres y su participación equitativa en la vida política, económica, social, cultural y familiar del Estado de Quintana Roo.

b) Principal actividad

Implementar las acciones que promuevan la no discriminación, igualdad de oportunidades y trato entre los géneros, que fomenten el desarrollo integral de las mujeres para lograr una mayor participación de éstas en la vida económica, política, cultural y social del Estado.

c) Ejercicio fiscal

La información presentada en los estados financieros corresponde al período comprendido del 1 de enero al 31 de diciembre de 2022.

d) Régimen Jurídico

El Instituto Quintanarroense de la Mujer, se rige por la Constitución Política de los Estados Unidos Mexicanos, y por las disposiciones jurídicas del Estado, entre las que destacan: la Constitución Política, la Ley Orgánica de la Administración Pública, el Decreto del Presupuesto de Egresos, la Ley de las Entidades de la Administración Pública Paraestatal, la Ley del Instituto Quintanarroense de la Mujer, la Ley de Adquisiciones, Arrendamientos y Prestación de Servicios Relacionados con Bienes Muebles, la Ley de los

Trabajadores al Servicio de los Poderes Legislativo, Ejecutivo y Judicial, de los Ayuntamientos y Organismos Descentralizados, la Ley de Transparencia y Acceso a la Información Pública, la Ley de Protección de Datos Personales en Posesión de Sujetos Obligados, la Ley de Responsabilidades de los Servidores Públicos, la Ley de Fiscalización y Rendición de Cuentas, entre otras.

e) Consideraciones fiscales

De conformidad con el cuarto párrafo del artículo 86 de la Ley del Impuesto Sobre la Renta, el Instituto únicamente tiene la obligación de retener y enterar el impuesto y exigir comprobantes fiscales cuando hagan pagos a terceros y estén obligados a ellos en los términos de ley.

f) Estructura orgánica básica

La operación del Instituto se realiza primordialmente en el ámbito de los 11 municipios de Quintana Roo, con presencia de una Coordinación Municipal en Benito Juárez y 6 Delegaciones en los municipios de Cozumel, Felipe Carrillo Puerto, José María Morelos, Lázaro Cárdenas, Tulum y Solidaridad.

Se encuentra organizada conforme a las siguientes Unidades Responsables:

UNIDAD RESPONSABLE	TIPO
Despacho de la Dirección General	Alta Dirección
Secretaría Técnica	Apoyo Técnico
Secretaría Particular	Operativa
Unidad de Transparencia, Acceso a la Información Pública y Protección de Datos Personales	Apoyo Técnico

UNIDAD RESPONSABLE	TIPO
Unidad de Enlace de Albergue para Empoderamiento de las Mujeres	Sustantiva
Coordinación Municipal Benito Juárez	Sustantiva
Delegación Municipal José María Morelos	Sustantiva
Delegación Municipal Cozumel	Sustantiva
Delegación Municipal Solidaridad	Sustantiva
Delegación Municipal Felipe Carrillo Puerto	Sustantiva
Delegación Municipal Tulum	Sustantiva
Delegación Municipal Lázaro Cárdenas	Sustantiva
Dirección de Administración	Apoyo Administrativo y Logístico
Dirección de Planeación, Seguimiento y Evaluación	Apoyo Técnico
Dirección de Comunicación Social, Sistemas Informáticos e Imagen Institucional	Operativa
Dirección de Institucionalización de la Perspectiva de Género	Sustantiva
Dirección Jurídica	Apoyo Técnico

UNIDAD RESPONSABLE	TIPO
Dirección de Prevención de la Violencia de Género	Sustantiva
Dirección de Transversalización de Políticas Públicas de Género	Sustantiva
Dirección de Empoderamiento y Desarrollo Sustentable de las Mujeres	Sustantiva

g) Fideicomisos, mandatos y análogos de los cuales es fideicomitente o fideicomisario

El Instituto no tiene fideicomisos, mandatos y análogos.

Nota 5.- Bases de Preparación de los Estados Financieros

La Entidad prepara los estados financieros cumpliendo con las disposiciones en materia de información financiera establecidas en la Ley General de Contabilidad Gubernamental y en la normatividad emitida por el Consejo Nacional de Armonización Contable.

- a) Los Estados Financieros del Instituto se elaboran en apego al Capítulo VII del Manual de Contabilidad Gubernamental, así como lo estipula el Artículo 46 de la Ley General de Contabilidad Gubernamental (Reformado en el Diario Oficial de la Federación el 30-01-2018).**
- b) Para la emisión de los Estados Financieros se utilizó el Plan de Cuentas emitido por el Consejo Nacional de Armonización Contable (CONAC) para dar cumplimiento a la integración automática del ejercicio presupuestario con la operación contable; las Guías Contabilizadoras con el propósito de que los registros de las operaciones contables se ordenen**

en proceso administrativo/financiero y se muestren en forma secuencial los asientos contables en sus principales etapas.

c) Los Postulados Básicos de Contabilidad Gubernamental (PBCG) son el fundamento de la normatividad y la base para establecer criterios, reglas, métodos y procedimientos contables. Los PBCG representan el marco de referencia que garantiza la uniformidad de la práctica contable gubernamental, permitiendo organizar y mantener la sistematización y control de los elementos financieros para la generación de informes, que por su integridad y comparabilidad resultan indispensables para la correcta contabilización de las operaciones. Los PBCG aplicados en nuestros estados financieros son:

- Sustancia Económica
- Entes Públicos
- Existencia Permanente
- Revelación Suficiente
- Importancia Relativa
- Registro e Integración Presupuestaria
- Devengo Contable
- Valuación
- Dualidad Económica
- Consistencia

d) Los Estados Financieros al 31 de diciembre de 2022, han sido preparados con base a la Ley General de Contabilidad Gubernamental, normatividad emitida por el Consejo Nacional de Armonización Contable, la Ley de Presupuesto, Contabilidad y Gasto Público del Estado de Quintana Roo, la Ley de Fiscalización y Rendición de Cuentas del Estado de Quintana Roo, así como en apego al Decreto del Presupuesto de Egresos y la Ley de Ingresos, del ejercicio fiscal 2022 y las demás disposiciones normativas y jurídicas vigentes para el Estado de Quintana Roo.

e) Los Estados Financieros y sus notas al 31 de diciembre de 2022 y ejercicio fiscal 2021, se presentan en miles de pesos de la Moneda Nacional.

Nota 6.- Políticas de Contabilidad Significativas

Las políticas de contabilidad adoptadas por el Instituto, para la elaboración de sus Estados Financieros están de acuerdo con las disposiciones establecidas en la Ley General de Contabilidad Gubernamental y la normatividad emitida por el Consejo Nacional de Armonización Contable.

Las principales políticas contables para la formulación de los estados financieros son:

- a) El registro de las operaciones se apega de manera obligatoria al Marco Conceptual y Postulados Básicos de Contabilidad Gubernamental emitidos por el Consejo Nacional de Armonización Contable (CONAC).
- b) Los gastos se reconocen y registran en el momento que se realizan, independientemente de su pago y, los ingresos por subsidios federales cuando se reciben.
- c) Base acumulativa – El registro de las operaciones y eventos económicos se realiza con base ingreso y egreso devengado, esto es el momento contable que se realiza cuando existe jurídicamente el derecho de cobro, y el reconocimiento de obligación de pago a favor de terceros.
- d) Registro presupuestal – La entidad registra mediante cuentas de orden, las etapas presupuestales de los ingresos y egresos, vinculándose a las operaciones contables a partir de su devengo. Los ingresos se registran en cada una de las etapas en: estimado, modificado, devengado y recaudado. El gasto se registra en sus etapas: aprobado, modificado, comprometido, devengado, ejercido y pagado.
- e) Bienes muebles, depreciación del ejercicio y acumulada – Hasta el ejercicio 2010, la entidad registraba simultáneamente en cuentas de patrimonio y egresos las adquisiciones de bienes muebles. A partir del ejercicio 2011 el mobiliario y equipo, maquinaria, equipo de cómputo y equipo de transporte adquiridos se registran al costo histórico dentro del activo no circulante, conforme a la normatividad emitida por el CONAC. No obstante, la Entidad no registró en las cuentas de gasto las depreciaciones y amortizaciones del ejercicio, así como las correspondientes a ejercicios anteriores. A partir del ejercicio 2018 se están realizando las depreciaciones correspondientes.

- f) **Pasivos Contingentes Laborales** – No se realiza el registro de las obligaciones de pago a favor de trabajadores, por indemnizaciones y compensaciones con motivo de rescisión o terminación de la relación laboral, las cuales son registradas en el ejercicio que sean pagadas.
- g) **Patrimonio** – Conforme a la Ley del IQM, el patrimonio del Instituto se conforma de los recursos que se le asignen en el presupuesto de egresos, los bienes muebles, inmuebles y demás recursos que adquiriera con base en cualquier título legal; los subsidios, legados, donaciones y demás transferencias que reciba de los sectores públicos, sociales y privados, nacionales o internacionales; las aportaciones y demás ingresos que transfieran a su favor los Gobiernos Federal, Estatal o Municipal; los fondos obtenidos para el financiamiento de programas específicos, los rendimientos, recuperaciones, bienes, derechos y demás ingresos que le generen sus bienes, operaciones, actividades o eventos que realicen; los bienes muebles e inmuebles que sean propiedad del Instituto, adquiridos a la presente fecha por el Gobierno del Estado o por el propio Instituto y que se encuentren debidamente inventariados; y los que adquiriera por cualquier otro concepto. Al respecto, esta cuenta aún conserva el saldo patrimonial de los activos adquiridos en el 2010 y anteriores.
- h) **Obligaciones Fiscales** – Este organismo no es contribuyente directo del Impuesto Sobre la Renta (ISR) y sus actividades no están sujetas al Impuesto al Valor Agregado. Únicamente tiene la obligación de retener y enterar el impuesto sobre retenciones de empleados y personas físicas.

Nota 7.- Posición en moneda extranjera y protección por riesgo cambiario

El Instituto Quintanarroense de la Mujer, no cuenta en sus registros con cuentas en moneda extranjera.

Nota 8.- Reporte Analítico del Activo

El Instituto Quintanarroense de la Mujer, hasta el ejercicio 2010, ha registrado simultáneamente en cuentas de patrimonio y egresos las adquisiciones de bienes muebles. A partir del ejercicio 2011, el mobiliario y equipo, maquinaria, equipo de cómputo y equipo de transporte, se registran al costo histórico dentro del activo no circulante, conforme a la normatividad emitida por el

CONAC. No obstante, la Entidad no registró en las cuentas de gasto las depreciaciones y amortizaciones del ejercicio, así como las correspondientes a ejercicios anteriores, por lo que a partir del 2018 se iniciaron los registros de gastos por depreciación.

Los porcentajes de depreciación son los siguientes:

Concepto	Porcentaje de Depreciación
Mobiliario y Equipo de Administración	10% y 33.33%
Mobiliario y Equipo Educativo y Recreativo	20% y 33.33%
Vehículos y Equipo de Transporte	20%
Maquinaria, Otros Equipos y Herramientas	10%

El método utilizado para la depreciación es el de línea recta.

Nota 9.- Fideicomisos, mandatos y análogos

El Instituto Quintanarroense de la Mujer, no cuenta con fideicomisos, mandatos y análogos.

Nota 10.- Reporte de la recaudación

El Instituto Quintanarroense de la Mujer, no cuenta en sus registros con recaudación que reportar.

Nota 11- Información sobre la deuda y el reporte analítico de la deuda

El Instituto Quintanarroense de la Mujer, no cuenta en sus registros con deuda interna alguna.

Nota 12.- Calificaciones otorgadas

El Instituto Quintanarroense de la Mujer, no cuenta en sus registros con calificaciones crediticias otorgadas porque no cuenta con créditos.

Nota 13.- Proceso de mejora

El Instituto Quintanarroense de la Mujer, ha implementado procedimientos apegados a los lineamientos y normatividad emitidas por la CONAC para el registro de sus estados financieros, cabe señalar que ya se cuenta con un sistema automatizado, dando por cumplido las etapas presupuestales de los ingresos y egresos.

Nota 14.- Información por segmentos

El Instituto Quintanarroense de la Mujer, no cuenta con registros de información segmentada.

Nota 15.- Eventos Posteriores al Cierre

A la fecha de presentación de la opinión de los auditores externos sobre los Estados Financieros contables que forman parte de la cuenta pública y de la opinión de la Auditoría Superior del Estado de Quintana Roo, no existen eventos posteriores que pudieran tener un efecto significativo en la información de los Estados Financieros los cuales son presentados en este informe.

Nota 16.- Partes relacionadas

No existen partes relacionadas que pudieran ejercer influencia significativa sobre la toma de decisiones financieras y operativas de la institución.

Nota 17.- Responsabilidad sobre la presentación razonable de la información contable

El Instituto Quintanarroense de la Mujer, presenta la información contable debidamente firmada por los responsables de la misma con la leyenda:

“Bajo protesta de decir verdad declaramos que los Estados Financieros y sus notas, son razonablemente correctos y son responsabilidad del emisor”.

Directora de Administración



Mtra. Lizle Lucely Castillo Canul

Directora General



Mtra. María Hadad Castillo

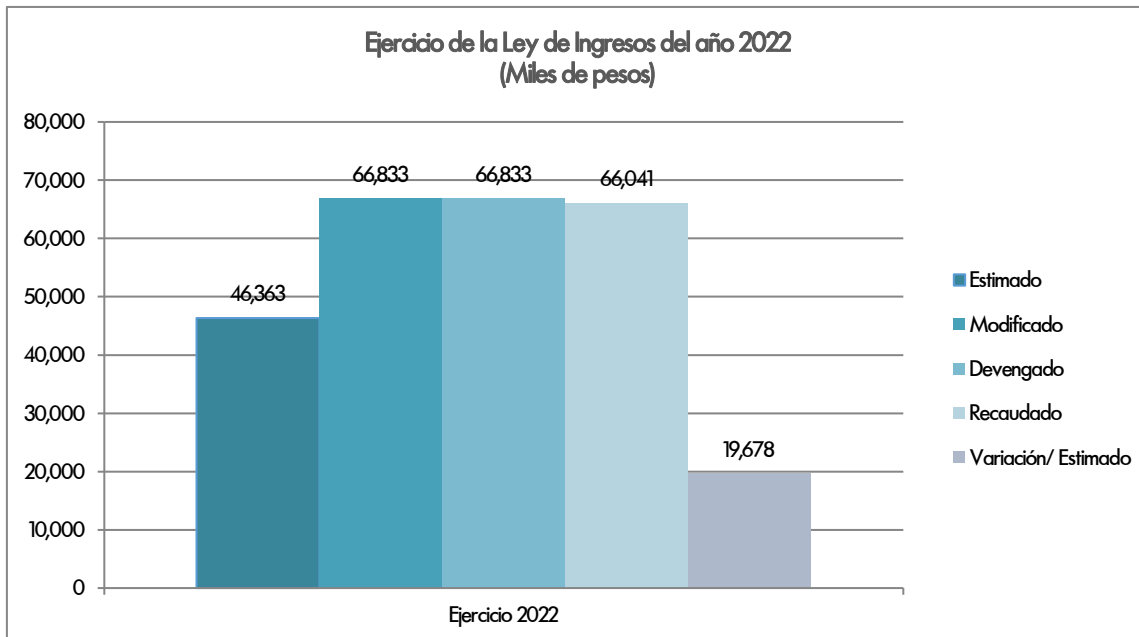
2 INFORMACIÓN PRESUPUESTARIA.

2.1 ESTADOS ANALÍTICO DE INGRESOS

INSTITUTO QUINTANARROENSE DE LA MUJER						
ESTADO ANALÍTICO DE INGRESOS						
Del 01 de enero al 31 de diciembre de 2022						
(Miles de Pesos)						
Concepto	Estimado	Ampliaciones /Reducciones	Modificado	Devengado	Recaudado	Diferencia
Impuestos	0	0	0	0	0	0
Cuotas y Aportaciones de Seguridad Social	0	0	0	0	0	0
Contribuciones de Mejoras	0	0	0	0	0	0
Derechos	0	0	0	0	0	0
Productos	0	0	0	0	0	0
Corriente	0	0	0	0	0	0
Capital	0	0	0	0	0	0
Aprovechamientos	0	0	0	0	0	0
Corriente	0	0	0	0	0	0
Capital	0	0	0	0	0	0
Ingresos por Ventas de Bienes y Servicios	0	1	1	1	1	1
Participaciones y Aportaciones	0	0	0	0	0	0
Transferencias, Asignaciones, Subsidios y Otras Ayudas	46,363	20,469	66,832	66,832	66,040	19,677
Ingresos Derivados de Financiamientos	0	0	0	0	0	0
TOTALES	46,363	20,470	66,833	66,833	66,041	19,678
Ingresos Excedentes						

Concepto	Estimado	Ampliaciones /Reducciones	Modificado	Devengado	Recaudado	Diferencia
Ingresos del Gobierno	0	0	0	0	0	0
Impuestos	0	0	0	0	0	0
Contribuciones de Mejoras	0	0	0	0	0	0
Derechos	0	0	0	0	0	0
Productos	0	0	0	0	0	0
Corriente	0	0	0	0	0	0
Capital	0	0	0	0	0	0
Aprovechamientos	0	0	0	0	0	0
Corriente	0	0	0	0	0	0
Capital	0	0	0	0	0	0
Participaciones y Aportaciones	0	0	0	0	0	0
Transferencias, Asignaciones, Subsidios y Otras Ayudas	0	0	0	0	0	0
Ingresos del Organismo y Empresas	46,363	20,470	66,833	66,833	66,041	19,678
Cuotas y Aportaciones de Seguridad social	0	0	0	0	0	0
Ingresos por Ventas de Bienes y Servicios	0	1	1	1	1	1
Transferencias, Asignaciones, Subsidios y Otras Ayudas	46,363	20,469	66,832	66,832	66,040	19,677
Ingresos derivados de Financiamiento	0	0	0	0	0	0
Ingresos Derivados de Financiamientos	0	0	0	0	0	0
TOTALES	46,363	20,470	66,833	66,833	66,041	19,678
Ingresos Excedentes						

2.1.1 Análisis y evolución de los ingresos presupuestarios.



En el ejercicio fiscal 2022, el presupuesto de Ingresos Estimado, tuvo un importe de \$ 46,363 miles de pesos; respecto a la recaudación del mismo ejercicio, el importe asciende a \$ 66,041 miles de pesos, cifra mayor a los ingresos que fueron estimados en ese ejercicio, resultado de las ampliaciones de los programas federales autorizados durante el ejercicio 2022.

2.2 ESTADOS ANALÍTICO DEL EJERCICIO DEL PRESUPUESTO DE EGRESOS

2.2.1 Estado Analítico de Ejercicio del Presupuesto por Objeto del Gasto

INSTITUTO QUINTANARROENSE DE LA MUJER ESTADO ANALÍTICO DEL PRESUPUESTO DE EGRESOS Clasificación por Objeto del Gasto Del 01 de enero al 31 de diciembre de 2022 (Miles de pesos)						
Concepto	Aprobado	Ampliaciones /Reducciones	Modificado	Devengado	Pagado	Subejercicio
Servicios Personales	35,050	-5,112	29,938	29,938	29,231	0
Remuneraciones al Personal de Carácter Permanente	9,560	-1,155	8,405	8,405	8,405	0
Remuneraciones al Personal de Carácter Transitorio	2,311	-259	2,052	2,052	2,052	0
Remuneraciones Adicionales y Especiales	14,785	-1,905	12,880	12,880	12,186	0
Seguridad Social	2,689	-615	2,074	2,074	2,074	0
Otras Prestaciones Sociales y Económicas	4,700	-679	4,021	4,021	4,008	0
Previsiones	456	-456	0	0	0	0
Pago de Estímulos a Servidores Públicos	549	-43	506	506	506	0
Materiales y Suministros	1,896	2,260	4,156	4,156	4,156	0
Materiales de Administración, Emisión de Documentos y Artículos						0
Oficiales	650	1,410	2,060	2,060	2,060	0
Alimentos y Utensilios	240	166	406	406	406	0
Materias Primas y Materiales de Producción y Comercialización	0	0	0	0	0	0
Materiales y Artículos de Construcción y de Reparación	25	97	122	122	122	0
Productos Químicos, Farmacéuticos y de Laboratorio	28	58	86	86	86	0
Combustibles, Lubricantes y Aditivos	900	127	1,027	1,027	1,027	0
Vestuario, Blancos, Prendas de Protección y Artículos Deportivos	18	331	349	349	349	0
Materiales y Suministros para Seguridad	0	0	0	0	0	0
Herramientas, Refacciones y Accesorios Menores	35	71	106	106	106	0
Servicios Generales	9,417	21,348	30,765	30,598	30,321	167
Servicios Básicos	807	65	872	852	852	20
Servicios de Arrendamiento	2,311	-111	2,200	2,200	2,200	0
Servicios Profesionales, Científicos, Técnicos y Otros Servicios	3,873	20,824	24,697	24,603	24,535	94
Servicios Financieros, Bancarios y Comerciales	298	-29	269	269	269	0
Servicios de Instalación, Reparación, Mantenimiento y Conservación	190	707	897	897	897	0
Servicios de Comunicación Social y Publicidad	0	19	19	19	19	0
Servicios de Traslado y Viáticos	479	-30	449	396	396	53
Servicios Oficiales	160	7	167	167	167	0
Otros Servicios Generales	1,299	-104	1,195	1,195	986	0
Transferencias, Asignaciones, Subsidios y Otras Ayudas	0	400	400	400	400	0
Transferencias Internas y Asignaciones al Sector Público	0	0	0	0	0	0
Transferencias al Resto del Sector Público	0	400	400	400	400	0
Subsidios y Subvenciones	0	0	0	0	0	0
Ayudas Sociales	0	0	0	0	0	0
Pensiones y Jubilaciones	0	0	0	0	0	0
Transferencias a Fideicomisos, Mandatos y Otros Análogos	0	0	0	0	0	0
Transferencias a la Seguridad Social	0	0	0	0	0	0
Donativos	0	0	0	0	0	0
Transferencias al Exterior	0	0	0	0	0	0
Bienes Muebles, Inmuebles e Intangibles	0	1,574	1,574	1,574	1,574	0
Mobiliario y Equipo de Administración	0	1,129	1,129	1,129	1,129	0
Mobiliario y Equipo Educativo y Recreativo	0	101	101	101	101	0
Equipo e Instrumental Médico y de Laboratorio	0	0	0	0	0	0
Vehículos y Equipo de Transporte	0	278	278	278	278	0
Equipo de Defensa y Seguridad	0	0	0	0	0	0
Maquinaria, Otros Equipos y Herramientas	0	66	66	66	66	0
Activos Biológicos	0	0	0	0	0	0
Bienes Inmuebles	0	0	0	0	0	0
Activos Intangibles	0	0	0	0	0	0
Inversión Pública	0	0	0	0	0	0
Obra Pública en Bienes de Dominio Público	0	0	0	0	0	0
Obra Pública en Bienes Propios	0	0	0	0	0	0
Proyectos Productivos y Acciones de Fomento	0	0	0	0	0	0
Inversiones Financieras y Otras Provisiones	0	0	0	0	0	0
Inversiones para el Fomento de Actividades Productivas	0	0	0	0	0	0
Acciones y Participaciones de Capital	0	0	0	0	0	0
Compra de Títulos y Valores	0	0	0	0	0	0
Concesión de Préstamos	0	0	0	0	0	0
Inversiones en Fideicomisos, Mandatos y Otros Análogos	0	0	0	0	0	0
Otras Inversiones Financieras	0	0	0	0	0	0
Provisiones para Contingencias y Otras Erogaciones Especiales	0	0	0	0	0	0
Participaciones y Aportaciones	0	0	0	0	0	0
Participaciones	0	0	0	0	0	0
Aportaciones	0	0	0	0	0	0
Convenios	0	0	0	0	0	0
Deuda Pública	0	0	0	0	0	0
Amortización de la Deuda Pública	0	0	0	0	0	0
Intereses de la Deuda Pública	0	0	0	0	0	0
Comisiones de la Deuda Pública	0	0	0	0	0	0
Gastos de la Deuda Pública	0	0	0	0	0	0

INSTITUTO QUINTANARROENSE DE LA MUJER ESTADO ANALÍTICO DEL PRESUPUESTO DE EGRESOS Clasificación por Objeto del Gasto Del 01 de enero al 31 de diciembre de 2022 (Miles de pesos)						
Concepto	Aprobado	Ampliaciones /Reducciones	Modificado	Devengado	Pagado	Subejercicio
Costo por Coberturas	0	0	0	0	0	0
Apoyos Financieros	0	0	0	0	0	0
Adeudos de Ejercicios Fiscales Anteriores (ADEFAS)	0	0	0	0	0	0
Total del Gasto	46,363	20,470	66,833	66,666	65,682	167

Las cifras pueden presentar diferencias por redondeos.

2.2.2 Estado Analítico de Ejercicio del Presupuesto en Clasificación por Tipo de Gasto

INSTITUTO QUINTANARROENSE DE LA MUJER ESTADO ANALÍTICO DEL PRESUPUESTO DE EGRESOS Clasificación Económica Del 01 de enero al 31 de diciembre de 2022 (Miles de pesos)						
Concepto	Aprobado	Ampliaciones /Reducciones	Modificado	Devengado	Pagado	Subejercicio
Gasto Corriente	46,363	18,896	65,259	65,092	64,108	167
Gasto de Capital	0	1,574	1,574	1,574	1,574	0
Amortizaciones de la Deuda y Disminución de Pasivos	0	0	0	0	0	0
Pensiones y Jubilaciones	0	0	0	0	0	0
Participaciones	0	0	0	0	0	0
Total del Gasto	46,363	20,470	66,833	66,666	65,682	167

Las cifras pueden presentar diferencias por redondeos.

2.2.3 Estado Analítico de Ejercicio del Presupuesto en Clasificación Administrativa.

INSTITUTO QUINTANARROENSE DE LA MUJER ESTADO ANALÍTICO DEL PRESUPUESTO DE EGRESOS Clasificación Administrativa Del 01 de enero al 31 de Diciembre de 2022 (Miles de Pesos)						
Concepto	Aprobado	Ampliaciones /Reducciones	Modificado	Devengado	Pagado	Subejercicio
Delegación Municipal de Benito Juárez	3,470	-277	3,193	3,193	3,099	0
Delegación Municipal de Cozumel	1,408	-257	1,151	1,151	1,129	0
Delegación Municipal de José María Morelos	1,227	-252	975	975	945	0
Delegación Municipal Solidaridad	1,760	-235	1,525	1,525	1,499	0
Despacho de la Dirección General	3,541	-706	2,835	2,835	2,788	0
Dirección de Administración	9,107	-224	8,883	8,883	8,571	0
Dirección de Empoderamiento y Desarrollo Sustentable	2,099	-50	2,049	2,049	1,971	0
Dirección de Institucionalización de Perspectiva de Género	1,947	8,558	10,505	10,505	10,472	0
Dirección de Planeación, Seguimiento y Evaluación	2,556	-398	2,158	2,158	2,110	0
Dirección de Prevención de la Violencia de Género	6,030	13,777	19,807	19,713	19,648	94
Dirección de Comunicación Social, Sistemas Informáticos e Imagen Institucional	1,974	-208	1,766	1,766	1,712	0
Dirección Jurídica	1,696	-182	1,514	1,514	1,478	0
Secretaría Particular	618	-467	151	151	151	0
Secretaría Técnica	1,552	-203	1,349	1,349	1,314	0
Unidad de Transparencia, Acceso a la Inf. Púb. y Protección de Datos Personales	1,065	-30	1,035	1,035	994	0
Dirección de Transversalización de Políticas Públicas de Género	2,302	2,041	4,343	4,343	4,312	0
Delegación Municipal de Felipe Carrillo Puerto	1,005	47	1,052	1,052	1,045	0
Delegación Municipal de Lázaro Cárdenas	777	-160	617	617	611	0
Delegación Municipal de Tulum	944	-167	777	777	771	0
Enlace Albergue para Empoderamiento de las Mujeres	1,285	-137	1,148	1,075	1,062	73
TOTALES	46,363	20,470	66,833	66,666	65,682	167

Las cifras pueden presentar diferencias por redondeos.

2.2.4 Estado Analítico de Ejercicio del Presupuesto en Clasificación Funcional.

INSTITUTO QUINTANARROENSE DE LA MUJER ESTADO ANALÍTICO DEL PRESUPUESTO DE EGRESOS Clasificación Funcional Del 01 de enero al 31 de diciembre de 2022 (Miles de pesos)						
Concepto	Aprobado	Ampliaciones /Reducciones	Modificado	Devengado	Pagado	Subejercicio
Gobierno	0	0	0	0	0	0
Legislación	0	0	0	0	0	0
Justicia	0	0	0	0	0	0
Coordinación de la Política de Gobierno	0	0	0	0	0	0
Relaciones Exteriores	0	0	0	0	0	0
Asuntos Financieros y Hacendarios	0	0	0	0	0	0
Seguridad Nacional	0	0	0	0	0	0
Asuntos de Orden Público y de Seguridad Interior	0	0	0	0	0	0
Otros Servicios Generales	0	0	0	0	0	0
Desarrollo Social	46,363	20,470	66,833	66,666	65,682	167
Protección Ambiental	0	0	0	0	0	0
Vivienda y Servicios a la Comunidad	0	0	0	0	0	0
Salud	0	0	0	0	0	0
Recreación, Cultura y Otras Manifestaciones Sociales	0	0	0	0	0	0
Educación	0	0	0	0	0	0
Protección Social	0	0	0	0	0	0
Otros Asuntos Sociales	46,363	20,470	66,833	66,666	65,682	167
Desarrollo Económico	0	0	0	0	0	0
Asuntos Económicos, Comerciales y Laborales en General	0	0	0	0	0	0
Agropecuaria, Silvicultura, Pesca y Caza	0	0	0	0	0	0
Combustibles y Energía	0	0	0	0	0	0
Minería, Manufacturas y Construcción	0	0	0	0	0	0
Transporte	0	0	0	0	0	0
Comunicaciones	0	0	0	0	0	0
Turismo	0	0	0	0	0	0
Ciencia, Tecnología e Innovación	0	0	0	0	0	0
Otras Industrias y Otros Asuntos Económicos	0	0	0	0	0	0
Otros	0	0	0	0	0	0
Transacciones de la Deuda Pública / Costo Financiero de la Deuda	0	0	0	0	0	0
Transferencias, Participaciones y Aportaciones entre Diferentes Niveles y Ordenes de Gobierno	0	0	0	0	0	0
Saneamiento del Sistema Financiero	0	0	0	0	0	0
Adeudos de Ejercicios Fiscales Anteriores	0	0	0	0	0	0
Total del Gasto	46,363	20,470	66,833	66,666	65,682	167

Las cifras pueden presentar diferencias por redondeos.

2.2.5 Endeudamiento Neto.

INSTITUTO QUINTANARROENSE DE LA MUJER			
Endeudamiento Neto			
Del 1 de enero al 31 de diciembre de 2022			
Identificación de Crédito o Instrumento	Contratación / Colocación	Amortización	Endeudamiento Neto
	A	B	C = A - B
Créditos Bancarios			
Total Créditos Bancarios	NO APLICA		
Otros Instrumentos de Deuda			
Total Otros Instrumentos de Deuda			
TOTAL			

2.2.6 Intereses de la Deuda

INSTITUTO QUINTANARROENSE DE LA MUJER		
Intereses de la Deuda		
Del 1 de enero al 31 de diciembre de 2022		
Identificación de Crédito o Instrumento	Devengado	Pagado
Créditos Bancarios		
Total de Intereses de Créditos Bancarios		
NO APLICA		
Otros Instrumentos de Deuda		
Total de Intereses de Otros Instrumentos de Deuda		
TOTAL		

2.2.7 Indicadores de Postura Fiscal.

INSTITUTO QUINTANARROENSE DE LA MUJER Indicadores de Postura Fiscal Del 01 de enero al 31 de diciembre de 2022 (Miles de pesos)			
---	--	--	--

Concepto	Estimado	Devengado	Pagado ³
I. Ingresos Presupuestarios (I=1+2)	46,363	66,833	66,041
1. Ingresos del Gobierno de la Entidad Federativa ¹	0	0	0
2. Ingresos del Sector Paraestatal ¹	46,363	66,833	66,041
II. Egresos Presupuestarios (II=3+4)	46,363	66,666	65,682
3. Egresos del Gobierno de la Entidad Federativa ²	0	0	0
4. Egresos del Sector Paraestatal ²	46,363	66,666	65,682
III. Balance Presupuestario (Superávit o Déficit) (III = I - II)	0	167	359

Concepto	Estimado	Devengado	Pagado ³
III. Balance presupuestario (Superávit o Déficit)	0	167	359
IV. Intereses, Comisiones y Gastos de la Deuda	0	0	0
V. Balance Primario (Superávit o Déficit) (V= III - IV)	0	167	359

Concepto	Estimado	Devengado	Pagado ³
A. Financiamiento	0	0	0
B. Amortización de la deuda	0	0	0
C. Endeudamiento ó desendeudamiento (C = A - B)	0	0	0

¹ Los Ingresos que se presentan son los ingresos presupuestario totales sin incluir los ingresos por financiamientos. Los Ingresos del Gobierno de la Entidad Federativa corresponden a los del Poder Ejecutivo, Legislativo Judicial y Autónomos

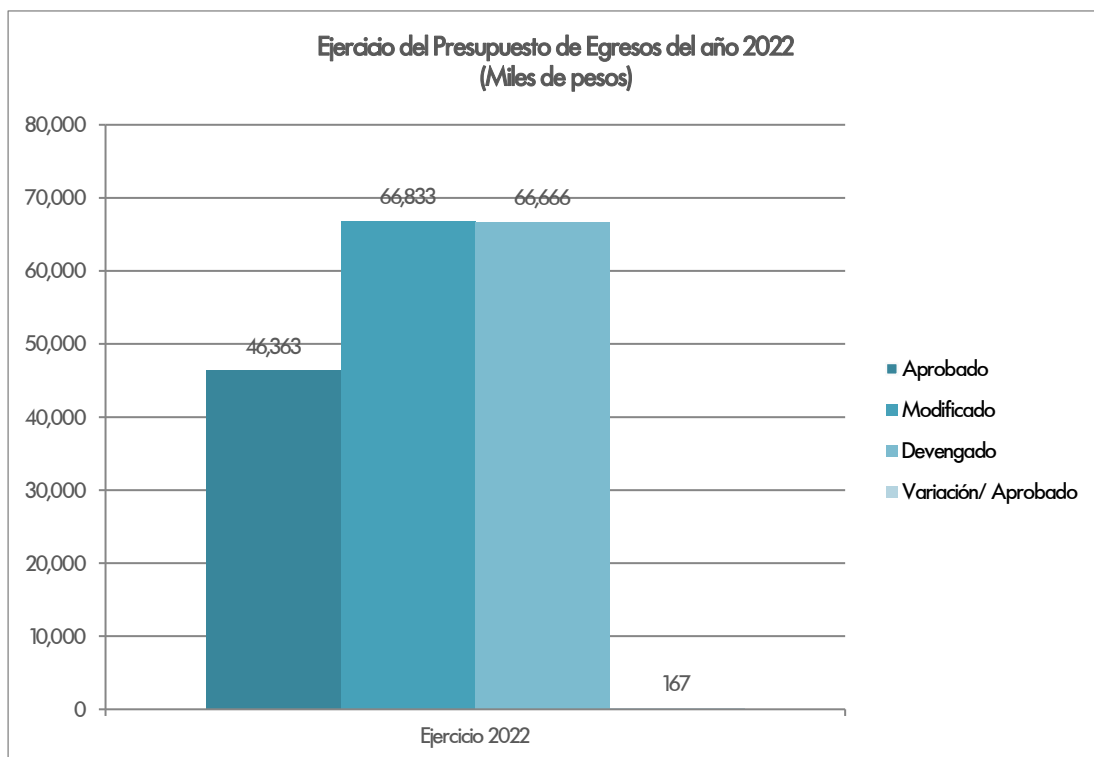
² Los egresos que se presentan son los egresos presupuestarios totales sin incluir los egresos por amortización. Los egresos del Gobierno de la Entidad Federativa corresponden a los del Poder Ejecutivo, Legislativo, Judicial y Órganos Autónomos

³ Para Ingresos se reportan los ingresos recaudados; para egresos se reportan los egresos pagados

2.3 ANÁLISIS DEL EJERCICIO DEL PRESUPUESTO DE EGRESOS.

2.3.1 Presupuesto Aprobado y Adecuaciones

El presupuesto original autorizado para el Instituto Quintanarroense de la Mujer, mediante el Decreto número 190 extraordinario publicado en el periódico Oficial del Estado el 21 de diciembre de 2021, donde se aprueba el Presupuesto de Egresos del Estado, ascendió a la suma de \$46,363 miles de pesos, este monto, fue modificado mediante ampliaciones y reducciones líquidas presupuestales durante el año 2022, con un efecto neto igual a \$20,470 miles de pesos, quedando un presupuesto modificado de \$66,833 miles de pesos, para su ejercicio en el año fiscal del que se rinde cuenta en este informe.



Adecuaciones Presupuestales

Ampliaciones Líquidas

Derivado de la celebración de convenios de colaboración con el Instituto Nacional de las Mujeres (INMUJERES) y la Comisión Nacional para prevenir y erradicar la Violencia contra las Mujeres (CONAVIM), así como a los cambios de fuente de financiamiento instruidos por la Secretaría de Finanzas y Planeación del Gobierno del Estado, se obtuvieron recursos adicionales por \$ 44,667 miles de pesos, que se destinaron a fortalecer las acciones de programas y proyectos destinados a la atención de temas de Igualdad entre Mujeres y Hombres; a la Prevención y Atención de la Violencia contra las Mujeres y, en su caso, sus hijas y sus hijos; al Empoderamiento de las Mujeres en el ámbito económico, coadyuvando a realizar la capacitación, puesta en marcha y seguimiento de sus proyectos productivos, a la atención inmediata de la Alerta de Género emitida en el Estado de Quintana Roo; y con el propósito de atender todas las necesidades que la ciudadanía reclama, en particular las mujeres en temas de seguridad e igualdad de género, entre las más relevantes.

Reducciones Líquidas

Así mismo durante el ejercicio fiscal 2022, el Instituto Quintanarroense de la Mujer, realizó reducciones presupuestales líquidas por \$ 24,197 miles de pesos, de las cuales se mencionan entre las más relevantes, los cambios de fuente de financiamiento instruidos por la Secretaría de Finanzas y Planeación del Gobierno del Estado, al presupuesto autorizado no ejercido durante el presente ejercicio y al presupuesto no ejercido de los programas federales en el ejercicio fiscal 2022; estas reducciones se aplicaron en los capítulos de Gasto Corriente, como se detalla a continuación:

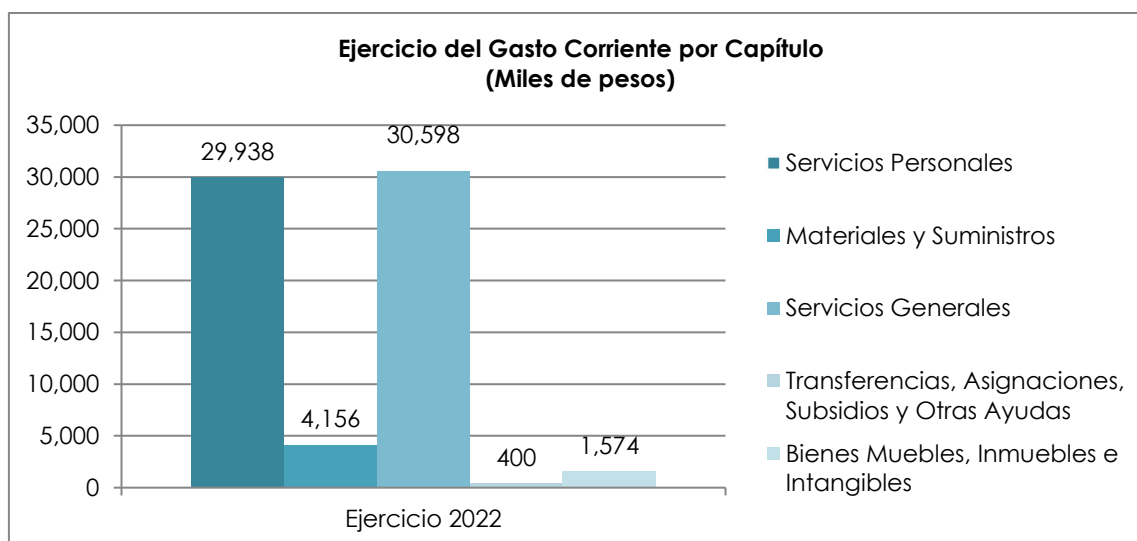
INSTITUTO QUINTANARROENSE DE LA MUJER ADECUACIONES AL PRESUPUESTO ORIGINAL AUTORIZADO Ampliaciones y Reducciones Líquidas Presupuestales Del 1 de enero al 31 de diciembre de 2022 (Miles de pesos)					
Fuente de Financiamiento (Origen / Fuente específica)	Programa Presupuestario / Proceso o Proyecto	Tipo y Concepto de Gasto	Ampliaciones	Reducciones	Importe Neto
Federal Etiquetado			27,504	-1,353	26,151
	PAIMEF	Gastos Corrientes	9,273	-569	8,704
	PAIMEF	Transferencias Presupuestarias Relativas al Capítulo 2000	1,128	-71	1,057
	PAIMEF	Transferencias Presupuestarias Relativas al Capítulo 3000	7,674	-466	7,208
	PAIMEF	Transferencias Presupuestarias Relativas al Capítulo 5000	471	-32	439
	REFUGIO	Gastos Corrientes	3,040	-198	2,842
	REFUGIO	Transferencias Presupuestarias Relativas al Capítulo 2000	782	-26	756
	REFUGIO	Transferencias Presupuestarias Relativas al Capítulo 3000	2,167	-167	2,000
	REFUGIO	Transferencias Presupuestarias Relativas al Capítulo 5000	91	-5	86
	TRANSVERSALIDAD	Gastos Corrientes	9,266	-281	8,985
	TRANSVERSALIDAD	Transferencias Presupuestarias Relativas al Capítulo 2000	446	0	446
	TRANSVERSALIDAD	Transferencias Presupuestarias Relativas al Capítulo 3000	7,644	-276	7,368
	TRANSVERSALIDAD	Transferencias Presupuestarias Relativas al Capítulo 4000	400	0	400
	TRANSVERSALIDAD	Transferencias Presupuestarias Relativas al Capítulo 5000	776	-5	771
	FOBAM	Gastos Corrientes	3,130	-18	3,112
	FOBAM	Transferencias Presupuestarias Relativas al Capítulo 2000	105	-2	103
	FOBAM	Transferencias Presupuestarias Relativas al Capítulo 3000	3,025	-16	3,009
	AVGM-28	Gastos Corrientes	995	-282	713
	AVGM-28	Transferencias Presupuestarias Relativas al Capítulo 3000	995	-282	713
	AVGM-46	Gastos Corrientes	1,800	-5	1,795
	AVGM-46	Transferencias Presupuestarias Relativas al Capítulo 2000	95	0	95
	AVGM-46	Transferencias Presupuestarias Relativas al Capítulo 3000	1,425	-3	1,422
	AVGM-46	Transferencias Presupuestarias Relativas al Capítulo 5000	280	-2	278
Federal No Etiquetado			14,815	-22,821	-8,006
	FONDO GENERAL DE PARTICIPACIONES	Gastos Corrientes	1,173	-16,594	-15,421
	Fondo General de Participaciones	Transferencias Presupuestarias Relativas al Capítulo 1000	1,016	-15,820	-14,804
	Fondo General de Participaciones	Transferencias Presupuestarias Relativas al Capítulo 3000	157	-774	-617
	FONDO DE FISCALIZACIÓN Y RECAUDACIÓN	Gastos Corrientes	1,417	-3	1,414
	Fondo de Fiscalización y Recaudación	Transferencias Presupuestarias Relativas al Capítulo 1000	1,357	-3	1,354
	Fondo de Fiscalización y Recaudación	Transferencias Presupuestarias Relativas al Capítulo 3000	60	0	60
	PARTICIPACIONES DE GASOLINA Y DIESEL	Gastos Corrientes	802	-122	680
	Participaciones de Gasolina y Diesel	Transferencias Presupuestarias Relativas al Capítulo 2000	205	-93	112
	Participaciones de Gasolina y Diesel	Transferencias Presupuestarias Relativas al Capítulo 3000	597	-29	568
	FONDO DEL IMPUESTO SOBRE LA RENTA	Gastos Corrientes	4,115	-168	3,947

INSTITUTO QUINTANARROENSE DE LA MUJER ADECUACIONES AL PRESUPUESTO ORIGINAL AUTORIZADO Ampliaciones y Reducciones Líquidas Presupuestales Del 1 de enero al 31 de diciembre de 2022 (Miles de pesos)					
Fuente de Financiamiento (Origen / Fuente específica)	Programa Presupuestario / Proceso o Proyecto	Tipo y Concepto de Gasto	Ampliaciones	Reducciones	Importe Neto
	Fondo del Impuesto Sobre la Renta	Transferencias Presupuestarias Relativas al Capítulo 1000	2,034	0	2,034
	Fondo del Impuesto Sobre la Renta	Transferencias Presupuestarias Relativas al Capítulo 2000	364	-148	216
	Fondo del Impuesto Sobre la Renta	Transferencias Presupuestarias Relativas al Capítulo 3000	1,717	-20	1,697
	INCENTIVOS DE ISR DE BIENES INMUEBLES	Gastos Corrientes	2,151	-13	2,138
	Incentivos de ISR de Bienes Inmuebles	Transferencias Presupuestarias Relativas al Capítulo 1000	2,086	-13	2,073
	Incentivos de ISR de Bienes Inmuebles	Transferencias Presupuestarias Relativas al Capítulo 3000	65	0	65
	IMPUESTO ESPECIAL SOBRE PRODUCCION Y SERVICIOS	Gastos Corrientes	537	-85	452
	Impuesto Especial Sobre Producción y Servicios	Transferencias Presupuestarias Relativas al Capítulo 2000	125	-59	66
	Impuesto Especial Sobre Producción y Servicios	Transferencias Presupuestarias Relativas al Capítulo 3000	412	-26	386
	FONDO DE COMPENSACIÓN DEL IMPUESTO SOBRE AUTOMÓVILES NUEVOS	Gastos Corrientes	546	-52	494
	Fondo de Compensación del Impuesto Sobre Automóviles Nuevos	Transferencias Presupuestarias Relativas al Capítulo 2000	117	-52	65
	Fondo de Compensación del Impuesto Sobre Automóviles Nuevos	Transferencias Presupuestarias Relativas al Capítulo 3000	429	0	429
	IMPUESTO SOBRE AUTOMÓVILES NUEVOS	Gastos Corrientes	858	-5,609	-4,751
	Impuesto Sobre Automóviles Nuevos	Transferencias Presupuestarias Relativas al Capítulo 2000	426	-1,242	-816
	Impuesto Sobre Automóviles Nuevos	Transferencias Presupuestarias Relativas al Capítulo 3000	432	-4,367	-3,935
	FONDO DE COMPENSACIÓN DE REPECOS E INTERMEDIOS	Gastos Corrientes	2,331	-29	2,302
	Fondo de Compensación de REPECOS e Intermedios	Transferencias Presupuestarias Relativas al Capítulo 1000	2,078	0	2,078
	Fondo de Compensación de REPECOS e Intermedios	Transferencias Presupuestarias Relativas al Capítulo 2000	37	-14	23
	Fondo de Compensación de REPECOS e Intermedios	Transferencias Presupuestarias Relativas al Capítulo 3000	216	-15	201
	FISCALIZACIÓN CONCURRENTE	Gastos Corrientes	317	-46	271
	Fiscalización Concurrente	Transferencias Presupuestarias Relativas al Capítulo 2000	93	-46	47
	Fiscalización Concurrente	Transferencias Presupuestarias Relativas al Capítulo 3000	224	0	224
	VIGILANCIA DE OBLIGACIONES	Gastos Corrientes	46	-28	18
	Vigilancia de Obligaciones	Transferencias Presupuestarias Relativas al Capítulo 2000	23	-23	0
	Vigilancia de Obligaciones	Transferencias Presupuestarias Relativas al Capítulo 3000	23	-5	18
	FONDO GENERAL DE PARTICIPACIONES 2021	Gastos Corrientes	131	-19	112
	Fondo General de Participaciones 2021	Transferencias Presupuestarias Relativas al Capítulo 2000	43	-19	24
	Fondo General de Participaciones 2021	Transferencias Presupuestarias Relativas al Capítulo 3000	88	0	88
	FONDO DE COMPENSACIÓN DEL IMPUESTO SOBRE AUTOMÓVILES NUEVOS 2019	Gastos Corrientes	391	-53	338
	Fondo de Compensación del Impuesto Sobre Automóviles Nuevos 2019	Transferencias Presupuestarias Relativas al Capítulo 2000	74	-32	42
	Fondo de Compensación del Impuesto Sobre Automóviles Nuevos 2019	Transferencias Presupuestarias Relativas al Capítulo 3000	317	-21	296
Libre Disposición			2,347	-23	2,324

INSTITUTO QUINTANARROENSE DE LA MUJER ADECUACIONES AL PRESUPUESTO ORIGINAL AUTORIZADO Ampliaciones y Reducciones Líquidas Presupuestales Del 1 de enero al 31 de diciembre de 2022 (Miles de pesos)					
Fuente de Financiamiento (Origen / Fuente específica)	Programa Presupuestario / Proceso o Proyecto	Tipo y Concepto de Gasto	Ampliaciones	Reducciones	Importe Neto
	Recursos de Libre Disposición de Origen Estatal	Gastos Corrientes	2,347	-23	2,324
	Recursos de Libre Disposición de Origen Estatal	Transferencias Presupuestarias Relativas al Capítulo 1000	2,152	0	2,152
	Recursos de Libre Disposición de Origen Estatal	Transferencias Presupuestarias Relativas al Capítulo 2000	47	-23	24
	Recursos de Libre Disposición de Origen Estatal	Transferencias Presupuestarias Relativas al Capítulo 3000	148	0	148
Ingresos Propios	INGRESO POR VENTA DE BIENES (DESECHOS METÁLICOS)	Gastos Corrientes	1	0	1
	Ingreso por Venta de Bienes (Desechos Metálicos)	Transferencias Presupuestarias Relativas al Capítulo 2000	1	0	1
Total General			44,667	-24,197	20,470

2.3.2 Ejercicio del presupuesto de egresos 2022

En el ejercicio fiscal 2022, el presupuesto devengado fue por la cantidad de \$ 66,666 miles de pesos, como se muestra en la siguiente gráfica desglosado por capítulo de Gasto; cabe señalar que la cifra devengada tubo variación con respecto al presupuesto modificado, quedando un presupuesto no ejercido por \$ 167 miles de pesos con el que se cerró el ejercicio fiscal del cual se rinde el presente informe.



3 INFORMACIÓN PROGRAMÁTICA

3.1 GASTO POR CATEGORÍA PROGRAMÁTICA. EGRESOS

Instituto Quintanarroense de la Mujer ESTADO ANALITICO DEL PRESUPUESTO DE EGRESOS Gasto por Categoría Programática Del 01 de Enero al 31 de Diciembre de 2022 (Miles de Pesos)						
Concepto	Aprobado	Ampliaciones /Reducciones	Modificado	Devengado	Pagado	Subejercicio
Programas	46,363	20,470	66,833	66,666	65,682	167
Subsidios: Sector Social y Privado o Entidades Federativas y Municipios	0	0	0	0	0	0
Sujetos a Reglas de Operación	0	0	0	0	0	0
Otros Subsidios	0	0	0	0	0	0
Desempeño de las Funciones	26,946	22,248	49,194	49,027	48,569	167
Prestación de Servicios Públicos	26,946	22,248	49,194	49,027	48,569	167
Provisión de Bienes Públicos	0	0	0	0	0	0
Planeación, Seguimiento y Evaluación de Políticas Públicas	0	0	0	0	0	0
Promoción y Fomento	0	0	0	0	0	0
Regulación y Supervisión	0	0	0	0	0	0
Funciones de las Fuerzas Armadas	0	0	0	0	0	0
Específicos	0	0	0	0	0	0
Proyectos de Inversión	0	0	0	0	0	0
Administrativos y de Apoyo	19,417	-1,778	17,639	17,639	17,113	0
Apoyo al Proceso Presupuestario y para Mejorar la Eficiencia Institucional	19,417	-1,778	17,639	17,639	17,113	0
Apoyo a la Función Pública y al Mejoramiento de la Gestión Operaciones Ajenas	0	0	0	0	0	0
Compromisos	0	0	0	0	0	0
Obligaciones de Cumplimiento de Resoluciones Jurisdiccionales	0	0	0	0	0	0
Desastres Naturales	0	0	0	0	0	0
Obligaciones	0	0	0	0	0	0
Pensiones y Jubilaciones	0	0	0	0	0	0
Aportaciones a la Seguridad Pública	0	0	0	0	0	0
Aportaciones a Fondos de Estabilización	0	0	0	0	0	0
Aportaciones a Fondos de Inversión y Reestructura de Pensiones	0	0	0	0	0	0
Programas de Gasto Federalizado	0	0	0	0	0	0
Gasto Federalizado	0	0	0	0	0	0
Participaciones a Entidades Federativas y Municipios	0	0	0	0	0	0
Costo Financiero, Deuda o Apoyos a Deudores y Ahorradores de la Banca	0	0	0	0	0	0
Adeudos de Ejercicios Fiscales Anteriores	0	0	0	0	0	0
TOTALES	46,363	20,470	66,833	66,666	65,682	167

Las cifras pueden presentar diferencias por redondeos.

3.1.1 PROGRAMAS PRESUPUESTARIOS.

Instituto Quintanarroense de la Mujer Gasto por Categoría Programática y Programa Presupuestario Del 01 de enero al 31 de diciembre de 2022 (Miles de Pesos)						
Concepto	Aprobado	Ampliaciones /Reducciones	Modificado	Devengado	Pagado	Subejercicio
Programas	46,363	20,470	66,833	66,666	65,682	167
2- Desarrollo Social	46,363	20,470	66,833	66,666	65,682	167
E – Prestación de Servicios Públicos	26,946	22,248	49,194	49,027	48,568	167
E011 - Institucionalización de la Perspectiva de Género	4,895	7,465	12,360	12,360	12,292	0
E014 - Prevención y Atención de las Violencias contra Mujeres y Niñas	14,914	12,788	27,702	27,535	27,315	167
E018 - Acceso al Bienestar Social	7,137	1,995	9,132	9,132	8,961	0
M – Apoyo al Proceso Presupuestario y para mejorar la Eficiencia Institucional	19,417	-1,778	17,639	17,639	17,114	0
M001 – Gestión y Apoyo Institucional	19,417	-1,778	17,639	17,639	17,114	0
TOTALES	46,363	20,470	66,833	66,666	65,682	167

Las cifras pueden presentar diferencias por redondeos.

3.2 INDICADORES PARA RESULTADOS.

3.2.1 Principales Indicadores de Resultados por Programa Presupuestario y Alineación Funcional.

ENTES PÚBLICOS Y DEPENDENCIAS DEL GOBIERNO DEL ESTADO DE QUINTANA ROO (INSTITUTO QUINTANARROENSE DE LA MUJER)							
INDICADORES DE RESULTADOS POR PROGRAMA PRESUPUESTARIO Y ALINEACIÓN FUNCIONAL							
AÑO 2022							
Folio de	PROGRAMA PRESUPUESTARIO / ALINEACIÓN FUNCIONAL (FINALIDAD, FUNCIÓN, ACTIVIDAD INSTITUCIONAL) / INDICADOR	Avance					
Pp	Nombre / Nivel de Objetivo / Descripción / Método de Cálculo / Tipo de Método / Periodicidad / Meta Anual Programada / Avance Registrado	Meta	Trimestre 1	Trimestre 2	Trimestre 3	Trimestre 4	Anual
E011	Institucionalización de la Perspectiva de Género						
	Otros Asuntos Sociales						
	Porcentaje de entidades gubernamentales adscritas y activas en el Programa de Quintanarroense de Cultura Institucional						
	Nivel Objetivo de COMPONENTE						
	Muestra el Porcentaje de entidades del gobierno estatal y los gobiernos municipales adscritas al Programa Quintanarroense de Cultura Institucional que se encuentran activas (Con programa de trabajo en el ejercicio) con relación al Total de entidades del gobierno estatal y los gobiernos municipales que participan en las acciones del Programa (Inscritas desde el inicio del PQCI)						
	(Número de entidades gubernamentales adscritas y activas en el Programa Quintanarroense de Cultura Institucional/Total de entidades gubernamentales que participan en las acciones del Programa) x 100						
	PORCENTAJE						
	SEMESTRAL						
	Meta Anual Programada	50.000					
	Avance Registrado		0.000	48.571	0.000	57.143	52.857
	Otros Asuntos Sociales						
	Porcentaje de personas capacitadas en materia de la Política de Igualdad Laboral entre Mujeres y Hombres						
	Nivel Objetivo de COMPONENTE						
	Mide el Porcentaje de Personas capacitadas en materia de la Política de Igualdad Laboral entre Mujeres y Hombres durante todo el Ejercicio Anual; es decir, mide la proporción de personas capacitadas en esta Política, en el Ejercicio Anual, con relación al total de personas (Universo) que fueron convocadas a participar en las capacitaciones que se realizaron en esta Política, en el Ejercicio Anual						
	(Número de Personas capacitadas en materia de la Política de Igualdad Laboral entre Mujeres y Hombres en el Ejercicio/ Total de personas convocadas a la capacitación en la materia en el Ejercicio) x 100						
	PORCENTAJE						

ENTES PÚBLICOS Y DEPENDENCIAS DEL GOBIERNO DEL ESTADO DE QUINTANA ROO (INSTITUTO QUINTANARROENSE DE LA MUJER)							
INDICADORES DE RESULTADOS POR PROGRAMA PRESUPUESTARIO Y ALINEACIÓN FUNCIONAL							
AÑO 2022							
Folio de Pp	PROGRAMA PRESUPUESTARIO / ALINEACIÓN FUNCIONAL (FINALIDAD, FUNCIÓN, ACTIVIDAD INSTITUCIONAL) / INDICADOR	Meta	Avance Trimestre 1	Trimestre 2	Trimestre 3	Trimestre 4	Anual
	Nombre / Nivel de Objetivo / Descripción / Método de Cálculo / Tipo de Método / Periodicidad / Meta Anual Programada / Avance Registrado						
	SEMESTRAL						
	Meta Anual Programada	100.000					
	Avance Registrado		0.000	102.465	0.000	100.000	101.233
	Otros Asuntos Sociales						
	Porcentaje del Funcionariado del Sistema Estatal para la Igualdad entre Mujeres y Hombres capacitado en materia de Igualdad y Perspectiva de Género						
	Nivel Objetivo de COMPONENTE						
	Muestra el Porcentaje del Funcionariado del Sistema Estatal para la Igualdad entre Mujeres y Hombres capacitado con relación al Total del Funcionariado del Sistema convocado a las actividades de capacitación en materia de Igualdad y Perspectiva de Género						
	(Número de Funcionarios del Sistema Estatal para la Igualdad entre Mujeres y Hombres capacitado en materia de Igualdad y Perspectiva de Género/Total del Funcionariado del Sistema Estatal para la Igualdad entre Mujeres y Hombres convocado a la capacitación en materia de Igualdad y Perspectiva de Género) x 100						
	PORCENTAJE						
	SEMESTRAL						
	Meta Anual Programada	55.714					
	Avance Registrado		0.000	28.000	0.000	29.714	57.714
	Otros Asuntos Sociales						
	Número de Políticas establecidas a favor de la Igualdad y la No Violencia						
	Nivel Objetivo de COMPONENTE						
	Indica el Número de Políticas que se logran establecer con base a la operación de los Sistemas Estatales para la Igualdad entre Mujeres y Hombres y para Prevenir, Atender, Sancionar y Erradicar la Violencia contra las Mujeres y el trabajo coordinado del IQM con otras instancias y las cuales se encuentran dirigidas al logro de la Igualdad y la No Violencia contra las Mujeres						
	Sin fórmula						
	PORCENTAJE						
	SEMESTRAL						
	Meta Anual Programada	100.000					
	Avance Registrado		0.000	100.000	0.000	100.000	100.000

ENTES PÚBLICOS Y DEPENDENCIAS DEL GOBIERNO DEL ESTADO DE QUINTANA ROO (INSTITUTO QUINTANARROENSE DE LA MUJER)							
INDICADORES DE RESULTADOS POR PROGRAMA PRESUPUESTARIO Y ALINEACIÓN FUNCIONAL							
AÑO 2022							
Folio de	PROGRAMA PRESUPUESTARIO / ALINEACIÓN FUNCIONAL (FINALIDAD, FUNCIÓN, ACTIVIDAD INSTITUCIONAL) / INDICADOR	Avance					
Pp	Nombre / Nivel de Objetivo / Descripción / Método de Cálculo / Tipo de Método / Periodicidad / Meta Anual Programada / Avance Registrado	Meta	Trimestre 1	Trimestre 2	Trimestre 3	Trimestre 4	Anual
E014	Prevención y Atención de las Violencias contra Mujeres y Niñas						
	Otros Asuntos Sociales						
	Porcentaje de personas de 10 años y más capacitadas para la prevención de la violencia contra niñas, adolescentes y mujeres						
	Nivel Objetivo de COMPONENTE						
	Muestra el Porcentaje de Personas de 10 años y más capacitadas para la prevención de la violencia contra niñas, adolescentes y mujeres con relación al Total de Personas de 10 años y más en la entidad						
	(Número de Personas de 10 años y más capacitadas para la prevención de la violencia contra niñas, adolescentes y mujeres/Total de Personas de 10 años y más en la entidad) x 100						
	PORCENTAJE						
	SEMESTRAL						
	Meta Anual Programada	0.537					
	Avance Registrado		0.000	0.251	0.000	0.290	0.541
	Otros Asuntos Sociales						
	Porcentaje de Mujeres de 15 años y más en Situación de Violencia Atendidas con servicios institucionales						
	Nivel Objetivo de COMPONENTE						
	Muestra el Porcentaje de Mujeres de 15 años y más que viven violencia atendidas con servicios institucionales otorgados por Personal de Estructura del IQM con relación al Total de mujeres de 15 años y más que viven violencia en la entidad						
	(Número de Mujeres de 15 años y más en Situación de Violencia Atendidas con servicios institucionales/Total de mujeres de 15 años y más que viven violencia en la entidad) x 100						
	PORCENTAJE						
	SEMESTRAL						
	Meta Anual Programada	1.169					
	Avance Registrado		0.000	0.582	0.000	0.597	1.179
	Otros Asuntos Sociales						
	Porcentaje del Funcionario del Sistema Estatal para Prevenir, Atender, Sancionar y Erradicar la Violencia contra las Mujeres capacitado para la Prevención y Atención de la Violencia de Género						
	Nivel Objetivo de COMPONENTE						

ENTES PÚBLICOS Y DEPENDENCIAS DEL GOBIERNO DEL ESTADO DE QUINTANA ROO (INSTITUTO QUINTANARROENSE DE LA MUJER)							
INDICADORES DE RESULTADOS POR PROGRAMA PRESUPUESTARIO Y ALINEACIÓN FUNCIONAL							
AÑO 2022							
Folio de Pp	PROGRAMA PRESUPUESTARIO / ALINEACIÓN FUNCIONAL (FINALIDAD, FUNCIÓN, ACTIVIDAD INSTITUCIONAL) / INDICADOR	Meta	Avance				
	Nombre / Nivel de Objetivo / Descripción / Método de Cálculo / Tipo de Método / Periodicidad / Meta Anual Programada / Avance Registrado		Trimestre 1	Trimestre 2	Trimestre 3	Trimestre 4	Anual
	Muestra el Porcentaje del Funcionariado del Sistema Estatal para Prevenir, Atender, Sancionar y Erradicar la Violencia, Sistema PASEVCM, capacitado con relación al Total del Funcionariado del Sistema PASEVCM en las áreas de prevención y atención						
	(Número de Funcionarios del Sistema PASEVCM capacitados para la Prevención y Atención de la Violencia de Género/Total del Funcionariado del Sistema PASEVCM en las áreas de prevención y atención) x 100						
	PORCENTAJE						
	SEMESTRAL						
	Meta Anual Programada	60.982					
	Avance Registrado		0.000	29.325	0.000	32.270	61.595
	Otros Asuntos Sociales						
	Porcentaje de hombres de 5 años y más capacitados en materia de Igualdad entre Mujeres y Hombres						
	Nivel Objetivo de COMPONENTE						
	Muestra el Porcentaje de hombres de 5 años y más capacitados en materia de Igualdad entre Mujeres y Hombres con relación al Total de hombres de 5 años y más en la entidad						
	(Número de hombres de 5 años y más capacitados en materia de Igualdad entre Mujeres y Hombres/Total de hombres de 5 años y más en la entidad) x 100						
	PORCENTAJE						
	SEMESTRAL						
	Meta Anual Programada	0.642					
	Avance Registrado		0.000	0.364	0.000	0.281	0.645
E018	Acceso al Bienestar Social						
	Otros Asuntos Sociales						
	Porcentaje de personas de 10 años y más capacitadas en el cuidado preventivo de su salud						
	Nivel Objetivo de COMPONENTE						
	Muestra el Porcentaje de personas de 10 años y más capacitadas en el cuidado preventivo de su salud con relación al total de personas de 10 años y más en la entidad						
	(Número de personas de 10 años y más capacitadas en el cuidado preventivo de su salud/Total de personas de 10 años y más en la entidad) x 100						
	PORCENTAJE						

ENTES PÚBLICOS Y DEPENDENCIAS DEL GOBIERNO DEL ESTADO DE QUINTANA ROO (INSTITUTO QUINTANARROENSE DE LA MUJER)							
INDICADORES DE RESULTADOS POR PROGRAMA PRESUPUESTARIO Y ALINEACIÓN FUNCIONAL							
AÑO 2022							
Folio de Pp	PROGRAMA PRESUPUESTARIO / ALINEACIÓN FUNCIONAL (FINALIDAD, FUNCIÓN, ACTIVIDAD INSTITUCIONAL) / INDICADOR	Meta	Avance				Avance Registrado
	Nombre / Nivel de Objetivo / Descripción / Método de Cálculo / Tipo de Método / Periodicidad / Meta Anual Programada / Avance Registrado		Trimestre 1	Trimestre 2	Trimestre 3	Trimestre 4	Anual
	SEMESTRAL						
	Meta Anual Programada	0.578					
		Avance Registrado	0.000	0.306	0.000	0.274	0.580
	Otros Asuntos Sociales						
	Porcentaje de personas asesoradas por el IQM que realizan trámites para acceder a Apoyos para la Educación						
	Nivel Objetivo de COMPONENTE						
	Muestra el Porcentaje de personas asesoradas por el IQM que realizaron trámites para acceder a algún Apoyo educativo (Programas o Becas), durante todo el Ejercicio Anual; es decir, mide la proporción de personas asesoradas por el IQM, en el Ejercicio Anual, en materia del acceso a Apoyos Educativos que efectivamente hicieron un trámite para acceder a alguno de estos Apoyos (Programas o Becas), con relación al total de personas (Universo) que fueron asesoradas por el IQM en el Ejercicio Anual para acceder a estos Apoyos.						
	(Número de personas asesoradas por el IQM que realizan trámites para acceder a un Apoyo para la Educación en el Ejercicio/Total de personas asesoradas por el IQM para acceder a Apoyos para la Educación en el Ejercicio) x 100						
	PORCENTAJE						
	SEMESTRAL						
	Meta Anual Programada	100.000					
		Avance Registrado	0.000	100.800	0.000	100.000	100.393
	Otros Asuntos Sociales						
	Porcentaje de mujeres capacitadas con un proyecto económico exitoso						
	Nivel Objetivo de COMPONENTE						
	Muestra el Porcentaje de mujeres capacitadas por el IQM, durante todo el Ejercicio, que establecen o consolidan un proyecto económico por cuenta propia (con un nuevo o con un mayor ingreso económico) con relación al Total de mujeres capacitadas por el IQM a lo largo del ejercicio para el fortalecimiento de sus capacidades productivas						
	(Total de Mujeres capacitadas en el Ejercicio con un proyecto económico exitoso/Total de mujeres capacitadas en el Ejercicio para el fortalecimiento de sus capacidades productivas) x 100						
	PORCENTAJE						
	SEMESTRAL						
	Meta Anual Programada	100.000					

ENTES PÚBLICOS Y DEPENDENCIAS DEL GOBIERNO DEL ESTADO DE QUINTANA ROO (INSTITUTO QUINTANARROENSE DE LA MUJER)							
INDICADORES DE RESULTADOS POR PROGRAMA PRESUPUESTARIO Y ALINEACIÓN FUNCIONAL							
AÑO 2022							
Folio de	PROGRAMA PRESUPUESTARIO / ALINEACIÓN FUNCIONAL (FINALIDAD, FUNCIÓN, ACTIVIDAD INSTITUCIONAL) / INDICADOR		Avance				
Pp	Nombre / Nivel de Objetivo / Descripción / Método de Cálculo / Tipo de Método / Periodicidad / Meta Anual Programada / Avance Registrado	Meta	Trimestre 1	Trimestre 2	Trimestre 3	Trimestre 4	Anual
		Avance Registrado	0.000	103.983	0.000	100.613	102.339
M001	Gestión y Apoyo Institucional						
	Otros Asuntos Sociales						
	Porcentaje de cumplimiento programático de metas sustantivas de la institución						
	Nivel Objetivo de COMPONENTE						
	Corresponde a la proporción de indicadores contemplados a nivel de Componentes y Actividades en los Programas Presupuestarios sustantivos del Instituto Quintanarroense de la Mujer, IQM, que alcanzan metas satisfactorias (rango verde) de acuerdo con su semaforización						
	[Total de indicadores de Componentes y Actividades en los Programas Presupuestarios sustantivos del IQM que alcanzan metas satisfactorias (rango verde) de acuerdo con su semaforización / Total de indicadores de Componentes y Actividades en los Programas Presupuestarios sustantivos del IQM] X 100						
	PORCENTAJE						
	SEMESTRAL						
	Meta Anual Programada	100.000					
		Avance Registrado	0.000	0.000	0.000	100.000	100.000

3.2.2 Principales Indicadores de Programas Presupuestarios según los Objetivos del Plan Estatal de Desarrollo 2016-2022 y sus Programas Derivados.

ENTES PÚBLICOS Y DEPENDENCIAS DEL GOBIERNO DEL ESTADO DE QUINTANA ROO (INSTITUTO QUINTANARROENSE DE LA MUJER)							
INDICADORES DE RESULTADOS POR PROGRAMA PRESUPUESTARIO Y OBJETIVOS DEL PED 2016-2022 Y SUS PROGRAMAS DERIVADOS							
AÑO 2022							
Folio de	PROGRAMA PRESUPUESTARIO / OBJETIVO DEL PED 2016-2022 Y PROGRAMA DERIVADO / INDICADOR		Avance				
Pp	Nombre / Nivel de Objetivo / Descripción / Método de Cálculo / Tipo de Método / Periodicidad / Meta Anual Programada / Avance Registrado	Meta	Trimestre 1	Trimestre 2	Trimestre 3	Trimestre 4	Anual
E011	Institucionalización de la Perspectiva de Género						

ENTES PÚBLICOS Y DEPENDENCIAS DEL GOBIERNO DEL ESTADO DE QUINTANA ROO (INSTITUTO QUINTANARROENSE DE LA MUJER)							
INDICADORES DE RESULTADOS POR PROGRAMA PRESUPUESTARIO Y OBJETIVOS DEL PED 2016-2022 Y SUS PROGRAMAS DERIVADOS							
AÑO 2022							
Folio de	PROGRAMA PRESUPUESTARIO / OBJETIVO DEL PED 2016-2022 Y PROGRAMA DERIVADO / INDICADOR		Avance				
Pp	Nombre / Nivel de Objetivo / Descripción / Método de Cálculo / Tipo de Método / Periodicidad / Meta Anual Programada / Avance Registrado	Meta	Trimestre 1	Trimestre 2	Trimestre 3	Trimestre 4	Anual
	Realizar la aplicación integral del Programa de Cultura Institucional.						
	Porcentaje de entidades gubernamentales adscritas y activas en el Programa de Quintanarroense de Cultura Institucional						
	Nivel Objetivo de COMPONENTE						
	Muestra el Porcentaje de entidades del gobierno estatal y los gobiernos municipales adscritas al Programa Quintanarroense de Cultura Institucional que se encuentran activas (Con programa de trabajo en el ejercicio) con relación al Total de entidades del gobierno estatal y los gobiernos municipales que participan en las acciones del Programa (Inscritas desde el inicio del PQCI)						
	(Número de entidades gubernamentales adscritas y activas en el Programa Quintanarroense de Cultura Institucional/Total de entidades gubernamentales que participan en las acciones del Programa) x 100						
	PORCENTAJE						
	SEMESTRAL						
	Meta Anual Programada	50.000					
	Avance Registrado		0.000	48.571	0.000	57.143	52.857
	Realizar acciones de capacitación para la prevención del acoso y hostigamiento sexual al interior de los sectores social, académico, público y empresarial en la entidad.						
	Porcentaje de personas capacitadas en materia de la Política de Igualdad Laboral entre Mujeres y Hombres						
	Nivel Objetivo de COMPONENTE						
	Mide el Porcentaje de Personas capacitadas en materia de la Política de Igualdad Laboral entre Mujeres y Hombres durante todo el Ejercicio Anual; es decir, mide la proporción de personas capacitadas en esta Política, en el Ejercicio Anual, con relación al total de personas (Universo) que fueron convocadas a participar en las capacitaciones que se realizaron en esta Política, en el Ejercicio Anual						
	(Número de Personas capacitadas en materia de la Política de Igualdad Laboral entre Mujeres y Hombres en el Ejercicio/ Total de personas convocadas a la capacitación en la materia en el Ejercicio) x 100						
	PORCENTAJE						
	SEMESTRAL						
	Meta Anual Programada	100.000					
	Avance Registrado		0.000	102.465	0.000	100.000	101.233
	Realizar acciones de capacitación y certificación en Igualdad y Perspectiva de género al funcionamiento público de los tres poderes del estado.						

ENTES PÚBLICOS Y DEPENDENCIAS DEL GOBIERNO DEL ESTADO DE QUINTANA ROO (INSTITUTO QUINTANARROENSE DE LA MUJER)							
INDICADORES DE RESULTADOS POR PROGRAMA PRESUPUESTARIO Y OBJETIVOS DEL PED 2016-2022 Y SUS PROGRAMAS DERIVADOS							
AÑO 2022							
Folio de	PROGRAMA PRESUPUESTARIO / OBJETIVO DEL PED 2016-2022 Y PROGRAMA DERIVADO / INDICADOR		Avance				
Pp	Nombre / Nivel de Objetivo / Descripción / Método de Cálculo / Tipo de Método / Periodicidad / Meta Anual Programada / Avance Registrado	Meta	Trimestre 1	Trimestre 2	Trimestre 3	Trimestre 4	Anual
	Porcentaje del Funcionariado del Sistema Estatal para la Igualdad entre Mujeres y Hombres capacitado en materia de Igualdad y Perspectiva de Género						
	Nivel Objetivo de COMPONENTE						
	Muestra el Porcentaje del Funcionariado del Sistema Estatal para la Igualdad entre Mujeres y Hombres capacitado con relación al Total del Funcionariado del Sistema convocado a las actividades de capacitación en materia de Igualdad y Perspectiva de Género						
	(Número de Funcionarios del Sistema Estatal para la Igualdad entre Mujeres y Hombres capacitado en materia de Igualdad y Perspectiva de Género/Total del Funcionariado del Sistema Estatal para la Igualdad entre Mujeres y Hombres convocado a la capacitación en materia de Igualdad y Perspectiva de Género) x 100						
	PORCENTAJE						
	SEMESTRAL						
	Meta Anual Programada	55.714					
	Avance Registrado		0.000	28.000	0.000	29.714	57.714
	Consolidar el funcionamiento del Sistema Estatal para la Igualdad entre Mujeres y Hombres.						
	Número de Políticas establecidas a favor de la Igualdad y la No Violencia						
	Nivel Objetivo de COMPONENTE						
	Indica el Número de Políticas que se logran establecer con base a la operación de los Sistemas Estatales para la Igualdad entre Mujeres y Hombres y para Prevenir, Atender, Sancionar y Erradicar la Violencia contra las Mujeres y el trabajo coordinado del IQM con otras instancias y las cuales se encuentran dirigidas al logro de la Igualdad y la No Violencia contra las Mujeres						
	Sin fórmula						
	PORCENTAJE						
	SEMESTRAL						
	Meta Anual Programada	100.000					
	Avance Registrado		0.000	100.000	0.000	100.000	100.000
E014	Prevención y Atención de las Violencias contra Mujeres y Niñas						
	Realizar acciones de prevención de la violencia contra las mujeres, dirigidas a hombres y que consideren el enfoque de los derechos humanos y la multiculturalidad.						
	Porcentaje de personas de 10 años y más capacitadas para la prevención de la violencia contra niñas, adolescentes y mujeres						

ENTES PÚBLICOS Y DEPENDENCIAS DEL GOBIERNO DEL ESTADO DE QUINTANA ROO (INSTITUTO QUINTANARROENSE DE LA MUJER)							
INDICADORES DE RESULTADOS POR PROGRAMA PRESUPUESTARIO Y OBJETIVOS DEL PED 2016-2022 Y SUS PROGRAMAS DERIVADOS							
AÑO 2022							
Folio de	PROGRAMA PRESUPUESTARIO / OBJETIVO DEL PED 2016-2022 Y PROGRAMA DERIVADO / INDICADOR		Avance				
Pp	Nombre / Nivel de Objetivo / Descripción / Método de Cálculo / Tipo de Método / Periodicidad / Meta Anual Programada / Avance Registrado	Meta	Trimestre 1	Trimestre 2	Trimestre 3	Trimestre 4	Anual
	Nivel Objetivo de COMPONENTE						
	Muestra el Porcentaje de Personas de 10 años y más capacitadas para la prevención de la violencia contra niñas, adolescentes y mujeres con relación al Total de Personas de 10 años y más en la entidad						
	(Número de Personas de 10 años y más capacitadas para la prevención de la violencia contra niñas, adolescentes y mujeres/Total de Personas de 10 años y más en la entidad) x 100						
	PORCENTAJE						
	SEMESTRAL						
	Meta Anual Programada	0.537					
		Avance Registrado	0.000	0.251	0.000	0.290	0.541
	Realizar acciones de atención integral a mujeres en situación de violencia y, en su caso, sus hijas e hijos y personas allegadas.						
	Porcentaje de Mujeres de 15 años y más en Situación de Violencia Atendidas con servicios institucionales						
	Nivel Objetivo de COMPONENTE						
	Muestra el Porcentaje de Mujeres de 15 años y más que viven violencia atendidas con servicios institucionales otorgados por Personal de Estructura del IQM con relación al Total de mujeres de 15 años y más que viven violencia en la entidad						
	(Número de Mujeres de 15 años y más en Situación de Violencia Atendidas con servicios institucionales/Total de mujeres de 15 años y más que viven violencia en la entidad) x 100						
	PORCENTAJE						
	SEMESTRAL						
	Meta Anual Programada	1.169					
		Avance Registrado	0.000	0.582	0.000	0.597	1.179
	Consolidar el funcionamiento del Sistema Estatal para Prevenir, Atender, Sancionar y Erradicar la Violencia contra las Mujeres.						
	Porcentaje del Funcionariado del Sistema Estatal para Prevenir, Atender, Sancionar y Erradicar la Violencia contra las Mujeres capacitado para la Prevención y Atención de la Violencia de Género						
	Nivel Objetivo de COMPONENTE						
	Muestra el Porcentaje del Funcionariado del Sistema Estatal para Prevenir, Atender, Sancionar y Erradicar la Violencia, Sistema PASEVCM, capacitado con relación al Total del Funcionariado del Sistema PASEVCM en las áreas de prevención y atención						

ENTES PÚBLICOS Y DEPENDENCIAS DEL GOBIERNO DEL ESTADO DE QUINTANA ROO (INSTITUTO QUINTANARROENSE DE LA MUJER)							
INDICADORES DE RESULTADOS POR PROGRAMA PRESUPUESTARIO Y OBJETIVOS DEL PED 2016-2022 Y SUS PROGRAMAS DERIVADOS							
AÑO 2022							
Folio de	PROGRAMA PRESUPUESTARIO / OBJETIVO DEL PED 2016-2022 Y PROGRAMA DERIVADO / INDICADOR	Meta	Avance				Anual
Pp	Nombre / Nivel de Objetivo / Descripción / Método de Cálculo / Tipo de Método / Periodicidad / Meta Anual Programada / Avance Registrado		Trimestre 1	Trimestre 2	Trimestre 3	Trimestre 4	
	(Número de Funcionarios del Sistema PASEVCM capacitados para la Prevención y Atención de la Violencia de Género/Total del Funcionariado del Sistema PASEVCM en las áreas de prevención y atención) x 100						
	PORCENTAJE						
	SEMESTRAL						
	Meta Anual Programada	60.982					
	Avance Registrado		0.000	29.325	0.000	32.270	61.595
	Realizar, en coordinación con el Sistema Quintanarroense de Comunicación Social, una campaña para promover la construcción de una cultura de paz justa y activa para niñas y mujeres, desde el enfoque de los derechos humanos, la perspectiva de género y la multiculturalidad.						
	Porcentaje de hombres de 5 años y más capacitados en materia de Igualdad entre Mujeres y Hombres						
	Nivel Objetivo de COMPONENTE						
	Muestra el Porcentaje de hombres de 5 años y más capacitados en materia de Igualdad entre Mujeres y Hombres con relación al Total de hombres de 5 años y más en la entidad						
	(Número de hombres de 5 años y más capacitados en materia de Igualdad entre Mujeres y Hombres/Total de hombres de 5 años y más en la entidad) x 100						
	PORCENTAJE						
	SEMESTRAL						
	Meta Anual Programada	0.642					
	Avance Registrado		0.000	0.364	0.000	0.281	0.645
E018	Acceso al Bienestar Social						
	Realizar acciones de capacitación sobre el cuidado y prevención de la salud sexual y reproductiva.						
	Porcentaje de personas de 10 años y más capacitadas en el cuidado preventivo de su salud						
	Nivel Objetivo de COMPONENTE						
	Muestra el Porcentaje de personas de 10 años y más capacitadas en el cuidado preventivo de su salud con relación al total de personas de 10 años y más en la entidad						
	(Número de personas de 10 años y más capacitadas en el cuidado preventivo de su salud/Total de personas de 10 años y más en la entidad) x 100						
	PORCENTAJE						
	SEMESTRAL						

ENTES PÚBLICOS Y DEPENDENCIAS DEL GOBIERNO DEL ESTADO DE QUINTANA ROO (INSTITUTO QUINTANARROENSE DE LA MUJER)							
INDICADORES DE RESULTADOS POR PROGRAMA PRESUPUESTARIO Y OBJETIVOS DEL PED 2016-2022 Y SUS PROGRAMAS DERIVADOS							
AÑO 2022							
Folio de	PROGRAMA PRESUPUESTARIO / OBJETIVO DEL PED 2016-2022 Y PROGRAMA DERIVADO / INDICADOR	Meta	Avance				Anual
Pp	Nombre / Nivel de Objetivo / Descripción / Método de Cálculo / Tipo de Método / Periodicidad / Meta Anual Programada / Avance Registrado		Trimestre 1	Trimestre 2	Trimestre 3	Trimestre 4	
	Meta Anual Programada	0.578					
	Avance Registrado		0.000	0.306	0.000	0.274	0.580
	Promover, en coordinación con el Sector Educativo en la entidad, el acceso de las mujeres trabajadoras en los Sectores Público y Privado del Estado, a programas para la conclusión de sus estudios, con la finalidad de que tengan mejores oportunidades laborales.						
	Porcentaje de personas asesoradas por el IQM que realizan trámites para acceder a Apoyos para la Educación						
	Nivel Objetivo de COMPONENTE						
	Muestra el Porcentaje de personas asesoradas por el IQM que realizaron trámites para acceder a algún Apoyo educativo (Programas o Becas), durante todo el Ejercicio Anual; es decir, mide la proporción de personas asesoradas por el IQM, en el Ejercicio Anual, en materia del acceso a Apoyos Educativos que efectivamente hicieron un trámite para acceder a alguno de estos Apoyos (Programas o Becas), con relación al total de personas (Universo) que fueron asesoradas por el IQM en el Ejercicio Anual para acceder a estos Apoyos.						
	(Número de personas asesoradas por el IQM que realizan trámites para acceder a un Apoyo para la Educación en el Ejercicio/Total de personas asesoradas por el IQM para acceder a Apoyos para la Educación en el Ejercicio) x 100						
	PORCENTAJE						
	SEMESTRAL						
	Meta Anual Programada	100.000					
	Avance Registrado		0.000	100.800	0.000	100.000	100.393
	Realizar acciones de asesoría y acompañamiento para la consolidación de los proyectos económicos establecidos de las mujeres en la micro, pequeña y mediana empresa.						
	Porcentaje de mujeres capacitadas con un proyecto económico exitoso						
	Nivel Objetivo de COMPONENTE						
	Muestra el Porcentaje de mujeres capacitadas por el IQM, durante todo el Ejercicio, que establecen o consolidan un proyecto económico por cuenta propia (con un nuevo o con un mayor ingreso económico) con relación al Total de mujeres capacitadas por el IQM a lo largo del ejercicio para el fortalecimiento de sus capacidades productivas						
	(Total de Mujeres capacitadas en el Ejercicio con un proyecto económico exitoso/Total de mujeres capacitadas en el Ejercicio para el fortalecimiento de sus capacidades productivas) x 100						
	PORCENTAJE						
	SEMESTRAL						
	Meta Anual Programada	100.000					

ENTES PÚBLICOS Y DEPENDENCIAS DEL GOBIERNO DEL ESTADO DE QUINTANA ROO (INSTITUTO QUINTANARROENSE DE LA MUJER)							
INDICADORES DE RESULTADOS POR PROGRAMA PRESUPUESTARIO Y OBJETIVOS DEL PED 2016-2022 Y SUS PROGRAMAS DERIVADOS							
AÑO 2022							
Folio de	PROGRAMA PRESUPUESTARIO / OBJETIVO DEL PED 2016-2022 Y PROGRAMA DERIVADO / INDICADOR	Meta	Avance				Anual
Pp	Nombre / Nivel de Objetivo / Descripción / Método de Cálculo / Tipo de Método / Periodicidad / Meta Anual Programada / Avance Registrado		Trimestre 1	Trimestre 2	Trimestre 3	Trimestre 4	
		Avance Registrado	0.000	103.983	0.000	100.613	102.339
M001	Gestión y Apoyo Institucional						
	Realizar las actividades directivas, administrativas, técnicas, jurídicas y de staff para apoyar las acciones de institucionalización de la perspectiva de género.						
	Porcentaje de cumplimiento programático de metas sustantivas de la institución						
	Nivel Objetivo de COMPONENTE						
	Corresponde a la proporción de indicadores contemplados a nivel de Componentes y Actividades en los Programas Presupuestarios sustantivos del Instituto Quintanarroense de la Mujer, IQM, que alcanzan metas satisfactorias (rango verde) de acuerdo con su semaforización						
	[Total de indicadores de Componentes y Actividades en los Programas Presupuestarios sustantivos del IQM que alcanzan metas satisfactorias (rango verde) de acuerdo con su semaforización / Total de indicadores de Componentes y Actividades en los Programas Presupuestarios sustantivos del IQM] X 100						
	PORCENTAJE						
	SEMESTRAL						
	Meta Anual Programada	100.000					
		Avance Registrado	0.000	0.000	0.000	100.000	100.000

3.2.3 Principales Acciones y Resultados de la gestión de Programas Presupuestarios.

De acuerdo con las atribuciones conferidas al Instituto Quintanarroense de la Mujer, durante el ejercicio 2022, se ejecutaron 3 programas presupuestarios, cuyos principales resultados se incluyen en esta sección:

- Con el Programa E011- Institucionalización de la Perspectiva de Género, impulsamos la incorporación de la perspectiva de género en las políticas públicas de los gobiernos estatal y municipales;

- El Programa E014-Prevención y Atención de las Violencias contra Mujeres y Niñas cumplió con el objetivo de fortalecer las acciones de combate a las violencias contra mujeres y niñas para contribuir al cambio social y cultural a favor de la igualdad y el respeto a los derechos humanos y políticos de las mujeres; y
- Con el Programa E018-Acceso al Bienestar Social fortalecimos las capacidades de las Mujeres para acceder, en igualdad de condiciones con los hombres, a los servicios educativos de nivel básico, de prevención de su salud y a las oportunidades de desarrollo económico.

E-011: Institucionalización de la Perspectiva de Género.

Para fortalecer el Programa Quintanarroense de Cultura Institucional, PQCI, realizamos talleres y asesorías, en materia de inducción al Programa, asesoramos a integrantes de entidades de gobierno que ya participan en el programa para consolidar los Comités del PQCI y acompañamos, con asesorías a servidores públicos que mostraron interés en adherirse al PQCI mediante la instalación de sus respectivos Comités al interior de sus centros de trabajo gubernamentales; en estas acciones participaron 833 servidoras y servidores públicos.

Con recursos del Programa de Fortalecimiento a la Transversalidad de la Perspectiva de Género, PFTPG, otorgados al Instituto Quintanarroense de la Mujer por el Instituto Nacional de las Mujeres, ejecutamos el Proyecto “Impulso a las acciones de autonomía económica, construcción de paz, cultura ambiental y autocuidado que fomenten la participación activa y consoliden el empoderamiento de las mujeres en el Estado de Quintana Roo”, para impulsar el establecimiento de la igualdad sustantiva entre mujeres y hombres; el proyecto benefició a 5 mil 255 mujeres y 2 mil 305 hombres.

E-014: Prevención y Atención de las Violencias contra las Mujeres.

Para promover una Cultura de Paz Justa y Activa y de Respeto por los Derechos Humanos de las Mujeres, realizamos acciones y eventos para la prevención de la violencia contra niñas y mujeres, para la prevención de la violencia en el noviazgo, para la identificación de la violencia psicológica, de capacitación sobre las masculinidades igualitarias y sobre los derechos de las mujeres; estas acciones tuvieron impacto en 3 mil 828 mujeres y 1 mil 839 hombres.

Mantuvimos en operación el Refugio para mujeres en situación de violencia extrema y, en su caso, sus hijas e hijos, en el cual otorgamos 12 mil 226 servicios integrales gratuitos a 44 mujeres, 30 niñas y 19 niños.

Operamos el Albergue para resguardo y protección de mujeres en situación de riesgo y sus hijas e hijos, a través del cual otorgamos 11 mil 206 servicios integrales gratuitos a 23 niñas, 28 mujeres y 13 niños.

Con recursos del Programa de Apoyo a las Instancias de las Mujeres en las Entidades Federativas, PAIMEF, otorgados al Instituto Quintanarroense de la Mujer por la Comisión Nacional para Prevenir y Erradicar la Violencia Contra las Mujeres, CONAVIM, se puso en marcha el Programa “Quintana Roo transforma la convivencia social a través de la construcción de una cultura de paz justa, activa, basada en la interculturalidad, el respeto y la protección a los derechos humanos y sociales de las mujeres y niñas”, mediante el cual se brindaron gratuitamente 41 mil 88 servicios integrales gratuitos a 2 mil 259 mujeres en situación de violencia.

E-018: Acceso al Bienestar Social.

Con acciones focalizadas, trabajamos en segmentos de población con mayor riesgo con el objetivo de prevenir embarazos no deseados. Ofrecimos distintas actividades de sensibilización para la prevención

del embarazo entre adolescentes a 2 mil 806 jóvenes, madres y padres de familia y orientadoras y orientadores sobre salud sexual; en el mismo sentido, mantuvimos la coordinación interinstitucional con el Grupo Estatal para la Prevención del Embarazo en Adolescentes, GEPEA, con objeto de vincular las estrategias de gobierno para la atención de esta problemática social.

Brindamos 46 talleres de capacitación para el autoempleo y el trabajo a 722 mujeres en todo el estado; las mujeres participantes se capacitaron, entre otras habilidades, en elaboración de artesanías y manualidades, servicios profesionales de cuidado personal, repostería inicial y avanzada, corte y confección básico y avanzado.

Organizamos, 146 Ferias “Manos Emprendedoras”, en los cuales 1 mil 449 mujeres emprendedoras de Cozumel, Felipe Carrillo Puerto, Othón P. Blanco, Benito Juárez, José María Morelos, Lázaro Cárdenas, Solidaridad y Tulum tuvieron la oportunidad de comercializar los productos que elaboran en sus propios proyectos económicos.

3.2.3.1 Avance de Cumplimiento de los Objetivos y Metas

AVANCE DE CUMPLIMIENTO DE LOS OBJETIVOS Y METAS												
INSTITUTO QUINTANARROENSE DE LA MUJER												
PERÍODO QUE SE INFORMA: DEL 1 DE ENERO AL 31 DE DICIEMBRE DE 2022												
PROGRAMA PRESUPUESTARIO			E011 - Institucionalización de la Perspectiva de Género									
NIVEL MIRCÓN	NOMBRE DEL INDICADOR	SENTIDO DEL INDICADOR	FRECUENCIA DE MEDICIÓN	METAS-AVANCE								JUSTIFICACIONES
				META ANUAL PROGRAMADA	ACUMULABLE SI/NO	PROGRAMADO Y REALIZADO EN EL PERÍODO				AVANCE DE LA META PROGRAMADA		
						1er TRIM	2do TRIM	3er TRIM	4to TRIM	TRIM	ANUAL	
C01 - Capacitación a Personas en materia del Programa Quintanarroense de Cultura Institucional (PQCI) impartida	INDPP01C01 - Porcentaje de entidades gubernamentales adscritas y activas en el Programa de Quintanarroense de Cultura Institucional	ASCENDENTE	SEMESTRAL	50.000	SI	0.000	48.571	0.000	57.143	111.111 %	105.714 %	Trimestre 1: Trimestre 2: Trimestre 3: Trimestre 4: Con base al trabajo desarrollado en el ejercicio 2022, y de acuerdo a los resultados preliminares del
						0.000	48.571	0.000	51.429			

AVANCE DE CUMPLIMIENTO DE LOS OBJETIVOS Y METAS												
INSTITUTO QUINTANARROENSE DE LA MUJER												
PERÍODO QUE SE INFORMA: DEL 1 DE ENERO AL 31 DE DICIEMBRE DE 2022												
											informe respectivo, se tiene que, de las entidades inscritas en el PQCI, se logró la participación de 2 entidades gubernamentales adicionales a la meta programada del ejercicio.	
C02 - Capacitación a Personas en materia de la Política de Igualdad Laboral entre Mujeres y Hombres en el ámbito empresarial, académico y social impartida	INDPP01C02 - Porcentaje de personas capacitadas en materia de la Política de Igualdad Laboral entre Mujeres y Hombres	ASCENDENTE	SEMESTRAL	100.000	SI	0.000	102.465	0.000	100.000	100.000%	101.233%	Trimestre 1: Trimestre 2: En las actividades de capacitación que integran el Componente, se logró una participación adicional de 16 personas a la meta acumulada programada del Primer Semestre del Ejercicio 2022. Esto se debió a la apertura de estas actividades en plataformas virtuales. Trimestre 3: Trimestre 4:
						0.000	100.000	0.000	100.000			
C03 - Capacitación al Funcionario en materia de Igualdad entre Mujeres y Hombres impartida	INDPP01C03 - Porcentaje del Funcionario del Sistema Estatal para la Igualdad entre Mujeres y Hombres capacitado en materia de Igualdad y Perspectiva de Género	ASCENDENTE	SEMESTRAL	55.714	SI	0.000	28.000	0.000	29.714	107.216%	103.590%	Trimestre 1: Trimestre 2: Trimestre 3: Trimestre 4: En las actividades de capacitación que comprenden el Componente realizadas en el segundo semestre del 2022, se tuvo una participación adicional de 7 funcionarios adicionales a la meta programada de capacitación.
						0.000	28.000	0.000	27.714			
C04 - Fortalecimiento a la Transversalización de la Perspectiva de Género implementado	INDPP01C04 - Número de Políticas establecidas a favor de la Igualdad y la No Violencia	ASCENDENTE	SEMESTRAL	100.000	SI	0.000	100.000	0.000	100.000	100.000%	100.000%	Trimestre 1: Trimestre 2: Trimestre 3: Trimestre 4:
						0.000	100.000	0.000	100.000			
PROGRAMA PRESUPUESTARIO			E014 - Prevención y Atención de las Violencias contra Mujeres y Niñas									
C01 - Capacitación a Personas para la prevención de la	INDPP02C01 - Porcentaje de personas de 10 años y más	ASCENDENTE	SEMESTRAL	0.537	SI	0.000	0.251	0.000	0.290	101.170%	100.693%	Trimestre 1: Trimestre 2: En las actividades de capacitación que
						0.000	0.251	0.000	0.286			

AVANCE DE CUMPLIMIENTO DE LOS OBJETIVOS Y METAS												
INSTITUTO QUINTANARROENSE DE LA MUJER												
PERÍODO QUE SE INFORMA: DEL 1 DE ENERO AL 31 DE DICIEMBRE DE 2022												
violencia de género impartida	capacitadas para la prevención de la violencia contra niñas, adolescentes y mujeres											integran el componente se tuvo una participación de 6 personas adicionales a la meta programada. Trimestre 3: Trimestre 4: A lo largo del Ejercicio, en las actividades de capacitación que integran el componente se tuvo una participación de 39 personas adicionales a la meta anual programada de capacitación.
C02 - Servicios Institucionales para Mujeres en situación de violencia y, en su caso sus hijas e hijos, otorgados	INDPP02C02 - Porcentaje de Mujeres de 15 años y más en Situación de Violencia Atendidas con servicios institucionales	ASCENDENTE	SEMESTRAL	1.169	SI	0.000	0.582	0.000	0.597	100.879 %	100.824 %	Trimestre 1: Trimestre 2: La demanda de atención fue superior a la programada Trimestre 3: Trimestre 4: A lo largo del ejercicio, la demanda de atención de los Servicios ofrecidos por el IQM fue superior a la programada.
						0.000	0.578	0.000	0.591			
C03 - Capacitación a Funcionario en materia de Prevención y Atención de la Violencia de Género impartida	INDPP02C03 - Porcentaje del Funcionario del Sistema Estatal para Prevenir, Atender, Sancionar y Erradicar la Violencia contra las Mujeres capacitado para la Prevención y Atención de la Violencia de Género	ASCENDENTE	SEMESTRAL	60.982	SI	0.000	29.325	0.000	32.270	101.938 %	101.006 %	Trimestre 1: Trimestre 2: Trimestre 3: Trimestre 4: En las capacitaciones realizadas a lo largo del ejercicio 2022, se tuvo una asistencia de 5 funcionarios adicionales a la meta anual programada de capacitación.
						0.000	29.325	0.000	31.656			
C04 - Capacitación a Personas en materia de Igualdad entre Mujeres y Hombres impartida	INDPP02C04 - Porcentaje de hombres de 5 años y más capacitados en materia de Igualdad entre Mujeres y Hombres	ASCENDENTE	SEMESTRAL	0.642	SI	0.000	0.364	0.000	0.281	100.724 %	100.522 %	Trimestre 1: Trimestre 2: En las actividades de capacitación y difusión que integran el Componente, se tuvo un participación de 6 personas adicionales a la meta de capacitación programada en el trimestre. Trimestre 3: Trimestre 4: En las
						0.000	0.363	0.000	0.279			

AVANCE DE CUMPLIMIENTO DE LOS OBJETIVOS Y METAS												
INSTITUTO QUINTANARROENSE DE LA MUJER												
PERÍODO QUE SE INFORMA: DEL 1 DE ENERO AL 31 DE DICIEMBRE DE 2022												
PROGRAMA PRESUPUESTARIO			E018 - Acceso al Bienestar Social									
												actividades de capacitación y difusión que integran el Componente, a lo largo del ejercicio se tuvo una participación de 20 personas adicionales a la meta de capacitación programada en el año 2022.
C01 - Capacitación a Personas para el cuidado preventivo de su salud impartida	INDPP03C01 - Porcentaje de personas de 10 años y más capacitadas en el cuidado preventivo de su salud	ASCENDENTE	SEMESTRAL	0.578	SI	0.000	0.306	0.000	0.274	100.384 %	100.447 %	Trimestre 1: Trimestre 2: En las actividades de capacitación que integran el componente, realizadas en el primer semestre del 2022, se tuvo una participación adicional de 16 personas a la meta programada de capacitación en el período. Trimestre 3: Trimestre 4: En las actividades de capacitación que integran el componente, realizadas en el segundo semestre del 2022, se tuvo una participación adicional de 11 personas a la meta programada de capacitación en el período.
C02 - Asesoramiento a personas para el acceso a programas educativos realizado	INDPP03C02 - Porcentaje de personas asesoradas por el IQM que realizan trámites para acceder a Apoyos para la Educación	ASCENDENTE	SEMESTRAL	100.000	SI	0.000	100.800	0.000	100.000	100.000 %	100.393 %	Trimestre 1: Trimestre 2: En las actividades de asesoría que integran el componente, realizadas en el primer semestre del 2022, se tuvo una participación adicional de 3 personas a la meta programada de asesoría en el período. Trimestre 3: Trimestre 4:
C03 - Capacitación a Mujeres para el fortalecimiento de sus capacidades	INDPP03C03 - Porcentaje de mujeres capacitadas con un proyecto	ASCENDENTE	SEMESTRAL	100.000	SI	0.000	103.983	0.000	100.613	100.613 %	102.339 %	Trimestre 1: Trimestre 2: En las actividades de capacitación para el trabajo que integran el componente,

AVANCE DE CUMPLIMIENTO DE LOS OBJETIVOS Y METAS												
INSTITUTO QUINTANARROENSE DE LA MUJER												
PERÍODO QUE SE INFORMA: DEL 1 DE ENERO AL 31 DE DICIEMBRE DE 2022												
productivas impartida	económico exitoso											realizadas en el primer semestre del 2022, se tuvo una participación adicional de 75 mujeres a la meta programada de capacitación del período. Esto se debe a la relevancia actual de las actividades para la economía de la población femenina. Trimestre 3: Trimestre 4: En las actividades de capacitación para el trabajo que integran el componente, realizadas en el segundo semestre del 2022, se tuvo una participación adicional de 11 mujeres a la meta programada de capacitación del período.
PROGRAMA PRESUPUESTARIO			M001 - Gestión y Apoyo Institucional									
C01 - Actividades de facilitación (apoyo) desarrolladas para el cumplimiento de metas de las áreas sustantivas	INDC01PP04 - Porcentaje de cumplimiento programático de metas sustantivas de la institución	ASCENDENTE	SEMESTRAL	100.000	NO	0.000	0.000	0.000	100.000	100.000	100.000	Trimestre 1: Trimestre 2: Trimestre 3: Trimestre 4:

3.2.4 Beneficiarios por programa presupuestario y componente

BENEFICIARIOS POR PROGRAMA PRESUPUESTARIO Y COMPONENTE												
INSTITUTO QUINTANARROENSE DE LA MUJER												
PERÍODO QUE SE INFORMA: DEL 1 DE ENERO AL 31 DE DICIEMBRE DE 2022												
PROGRAMA PRESUPUESTARIO			E011 - Institucionalización de la Perspectiva de Género									
COMPONENTE	TIPO DE BENEFICIARIO	¿ATIENDE A PERSPECTIVA DE GÉNERO?	UNIDAD RESPONSABLE DEL BENEFICIARIO	BENEFICIARIO ANUAL PROGRAMADO	METAS-AVANCE				AVANCE DE LA META PROGRAMADA ANUAL	JUSTIFICACIONES		
					REALIZADO EN EL PERÍODO							
					1er TRIM	2do TRIM	3er TRIM	4to TRIM				
C01 - Capacitación a Personas en materia del Programa Quintanarroense de Cultura	22 - Servidor Público	NO	1413 - Dirección de Institucionalización de Perspectiva de Género	460	375	211	144	103	181.087%	Trimestre 1: Hombres: Con base al incremento de la atención que se realiza en el Programa, lograda a través de la utilización de		

BENEFICIARIOS POR PROGRAMA PRESUPUESTARIO Y COMPONENTE											
INSTITUTO QUINTANARROENSE DE LA MUJER											
PERÍODO QUE SE INFORMA: DEL 1 DE ENERO AL 31 DE DICIEMBRE DE 2022											
Institucional (PQCI) impartida											plataformas electrónicas de comunicación, se atendió una mayor cantidad de funcionarios públicos a la programación del trimestre Mujeres: Con base al incremento de la atención que se realiza en el Programa, lograda a través de la utilización de plataformas electrónicas de comunicación, se atendió una mayor cantidad de funcionarias públicas a la programación del trimestre Trimestre 2: Hombres: Con base a la realización de las actividades de asesoría y capacitación en plataformas virtuales, se tuvo una participación de 24 funcionarios adicionales a la meta programada de capacitación del trimestre. Mujeres: Con base a la realización de las actividades de asesoría y capacitación en plataformas virtuales, se tuvo una participación de 37 funcionarias adicionales a la meta programada de capacitación del trimestre. Trimestre 3: Hombres: En las acciones de capacitación, se tuvo una participación de funcionarios públicos mayor a la estimada Mujeres: En las acciones de capacitación, se tuvo una participación de funcionarias públicas mayor a la estimada Trimestre 4: Hombres: En las actividades de asesoría y capacitación realizadas en el trimestre, se logró una participación mayor de población masculina Mujeres: En las actividades de asesoría y capacitación realizadas en el trimestre, se logró una participación mayor de población femenina
C02 - Capacitación a Personas en materia de la Política de Igualdad Laboral entre Mujeres y	17 - Persona	NO	1413 - Dirección de Institucionalización de Perspectiva de Género	1,298	321	345	301	337	100.462%	Trimestre 1: Hombres: Se tuvo una participación de hombres menor a la programación de población masculina	

BENEFICIARIOS POR PROGRAMA PRESUPUESTARIO Y COMPONENTE											
INSTITUTO QUINTANARROENSE DE LA MUJER											
PERÍODO QUE SE INFORMA: DEL 1 DE ENERO AL 31 DE DICIEMBRE DE 2022											
Hombres en el ámbito empresarial, académico y social impartida											del trimestre Mujeres: Se tuvo una participación de mujeres mayor a la programación de población femenina del trimestre Trimestre 2: Hombres: Se tuvo una participación de 2 hombres adicionales a la meta programada de capacitación en el trimestre Mujeres: Se tuvo una participación de 6 mujeres adicionales a la meta programada de capacitación en el trimestre Trimestre 3: Hombres: En las pláticas realizadas en el trimestre, se tuvo una participación masculina menor a la estimada Mujeres: En las pláticas realizadas en el trimestre, se tuvo una participación femenina mayor a la estimada Trimestre 4: Hombres: En las actividades de capacitación realizadas en el trimestre, se tuvo una participación menor de hombres Mujeres: En las actividades de capacitación realizadas en el trimestre, se logró una participación mayor de mujeres
C03 - Capacitación al Funcionario en materia de Igualdad entre Mujeres y Hombres impartida	22 - Servidor Público	NO	1413 - Dirección de Institucionalización de Perspectiva de Género	195	0	10	114	68	98.462%	Trimestre 1: Trimestre 2: Trimestre 3: Hombres: Se tuvo una participación de hombres del funcionario público mayor a la estimada Mujeres: Se tuvo una participación de mujeres del funcionario público menor a la estimada Trimestre 4: Hombres: En las actividades de capacitación realizadas en el trimestre, se logró una participación mayor de funcionarios públicos	
C04 - Fortalecimiento a la Transversalización de la Perspectiva de Género implementado	27 - Ninguno	NO	1421 - Dirección de Transversalización de Políticas Públicas de Género	0	0	0	0	0	0.000%	Trimestre 1: Trimestre 2: Trimestre 3: Trimestre 4:	
PROGRAMA PRESUPUESTARIO			E014 - Prevención y Atención de las Violencias contra Mujeres y Niñas								

BENEFICIARIOS POR PROGRAMA PRESUPUESTARIO Y COMPONENTE										
INSTITUTO QUINTANARROENSE DE LA MUJER										
PERÍODO QUE SE INFORMA: DEL 1 DE ENERO AL 31 DE DICIEMBRE DE 2022										
C01 - Capacitación a Personas para la prevención de la violencia de género impartida	17 - Persona	NO	1417 - Dirección de Prevención de la Violencia de Género	5,618	1,330	1,298	1,455	1,584	100.872%	<p>Trimestre 1: Hombres: Se tuvo una participación menor de la población programada a atender en el trimestre</p> <p>Mujeres: Se tuvo una participación mayor de la población programada a atender en el trimestre</p> <p>Trimestre 2: Hombres: En las actividades de capacitación del trimestre se tuvo una participación masculina inferior a la programada</p> <p>Mujeres: En las actividades de capacitación del trimestre se tuvo una participación femenina superior a la programada</p> <p>Trimestre 3: Hombres: En las actividades realizadas en el trimestre, se tuvo una participación masculina menor a la programada</p> <p>Mujeres: En las actividades realizadas en el trimestre, se tuvo una participación femenina mayor a la programada</p> <p>Trimestre 4: Hombres: En las actividades de capacitación realizadas en el trimestre, se tuvo una participación menor de hombres</p> <p>Mujeres: En las actividades de capacitación realizadas en el trimestre, se logró una participación mayor de mujeres</p>
C02 - Servicios Institucionales para Mujeres en situación de violencia y, en su caso sus hijas e hijos, otorgados	17 - Persona	NO	1417 - Dirección de Prevención de la Violencia de Género	1,576	369	428	389	470	105.076%	<p>Trimestre 1: Hombres: La población infantil masculina atendida en el trimestre fue menor a la programada a atender</p> <p>Mujeres: La población femenina atendida en el trimestre fue mayor a la programada a atender</p> <p>Trimestre 2: Hombres: La población infantil atendida fue menor a la meta programada de atención</p> <p>Mujeres: La población femenina atendida, mujeres y niñas, fue superior a la meta programada de atención</p> <p>Trimestre 3: Mujeres: La demanda de atención fue</p>

BENEFICIARIOS POR PROGRAMA PRESUPUESTARIO Y COMPONENTE										
INSTITUTO QUINTANARROENSE DE LA MUJER										
PERÍODO QUE SE INFORMA: DEL 1 DE ENERO AL 31 DE DICIEMBRE DE 2022										
										superior a la programada Trimestre 4: Hombres: La población infantil atendida fue mayor a la programada en el trimestre Mujeres: La demanda de atención de los servicios fue mayor a la programada
C03 - Capacitación a Funcionario en materia de Prevención y Atención de la Violencia de Género impartida	22 - Servidor Público	NO	1417 - Dirección de Prevención de la Violencia de Género	497	48	176	146	98	94,165%	Trimestre 1: Hombres: La asistencia del funcionario masculino fue menor a la programada en el trimestre Mujeres: La asistencia de mujeres del funcionario público fue mayor a la programada en el trimestre Trimestre 2: Hombres: El funcionario masculino capacitado en el trimestre fue inferior a la meta programada de capacitación del trimestre Mujeres: El funcionario femenino capacitado en el trimestre fue superior a la meta programada de capacitación del trimestre Trimestre 3: Hombres: En las actividades de capacitación del trimestre, se tuvo una participación inferior del funcionario público masculino a la meta programada Mujeres: En las actividades de capacitación del trimestre, se tuvo una participación superior del funcionario público femenino a la meta programada Trimestre 4: Hombres: Se capacitó a 4 funcionarios públicos adicionales a la meta programada del trimestre Mujeres: Se capacitó a 11 funcionarias públicas menos a la meta programada del trimestre
C04 - Capacitación a Personas en materia de Igualdad entre Mujeres y Hombres impartida	17 - Persona	NO	1417 - Dirección de Prevención de la Violencia de Género	3,825	1,312	860	758	917	100,575%	Trimestre 1: Hombres: En los eventos realizados se tuvo una participación masculina menor a la programada en el trimestre Mujeres: En los eventos realizados se tuvo una participación femenina mayor a la

BENEFICIARIOS POR PROGRAMA PRESUPUESTARIO Y COMPONENTE										
INSTITUTO QUINTANARROENSE DE LA MUJER										
PERÍODO QUE SE INFORMA: DEL 1 DE ENERO AL 31 DE DICIEMBRE DE 2022										
										programada en el trimestre Trimestre 2: Hombres: La población masculina atendida en el trimestre fue inferior a la meta programada Mujeres: La población masculina atendida en el trimestre fue superior a la meta programada Trimestre 3: Hombres: En las actividades de capacitación realizadas en el trimestre se tuvo una participación masculina superior a la programada Mujeres: En las actividades de capacitación realizadas en el trimestre se tuvo una participación femenina inferior a la programada Trimestre 4: Hombres: Se tuvo una participación menor de población masculina en las actividades de capacitación realizadas en el trimestre Mujeres: Se tuvo una participación mayor de población femenina en las actividades de capacitación realizadas en el trimestre
PROGRAMA PRESUPUESTARIO			E018 - Acceso al Bienestar Social							
C01 - Capacitación a Personas para el cuidado preventivo de su salud impartida	17 - Persona	NO	1421 - Dirección de Transversalización de Políticas Públicas de Género	6,045	1,630	1,574	1,555	1,315	100.480%	Trimestre 1: Hombres: En las capacitaciones realizadas en el trimestre, se tuvo una participación masculina menor a la programada en el trimestre. Mujeres: En las capacitaciones realizadas en el trimestre, se tuvo una participación femenina mayor a la programada en el trimestre. Trimestre 2: Hombres: En las acciones de capacitación realizadas en el trimestre, se tuvo una participación masculina menor a la estimada Mujeres: En las acciones de capacitación realizadas en el trimestre, se tuvo una participación femenina mayor a la estimada Trimestre 3: Hombres: En las actividades de capacitación del trimestre se tuvo una participación inferior

BENEFICIARIOS POR PROGRAMA PRESUPUESTARIO Y COMPONENTE										
INSTITUTO QUINTANARROENSE DE LA MUJER										
PERÍODO QUE SE INFORMA: DEL 1 DE ENERO AL 31 DE DICIEMBRE DE 2022										
										de la población masculina programada Mujeres: En las actividades de capacitación del trimestre se tuvo una participación superior de la población femenina programada Trimestre 4: Hombres: Se logró una participación mayor de la población masculina en las actividades de capacitación realizadas en el trimestre Mujeres: Setuvo una participación menor de la población femenina en las actividades de capacitación realizadas en el trimestre
C02 - Asesoramiento a personas para el acceso a programas educativos realizado	17 - Persona	NO	1421 - Dirección de Transversalización de Políticas Públicas de Género	763	197	181	253	135	100.393%	Trimestre 1: Hombres: Se asesoró a un mayor número de hombres a la programación de personas del sexo masculino a atender en el trimestre Mujeres: Se asesoró a un menor número de mujeres a la programación de personas del sexo femenino a atender en el trimestre Trimestre 2: Hombres: En las acciones de asesoría realizadas en el trimestre, se tuvo una participación masculina menor a la estimada Mujeres: En las acciones de asesoría realizadas en el trimestre, se tuvo una participación femenina mayor a la estimada Trimestre 3: Hombres: La atención brindada en el trimestre, a la población masculina, fue inferior a la programada Mujeres: La atención brindada en el trimestre, a la población femenina, fue superior a la programada Trimestre 4: Hombres: Se tuvo una participación menor de la población masculina en las actividades de asesoría realizadas en el trimestre Mujeres: Se logró una participación mayor de la población femenina en las actividades de asesoría realizadas en el trimestre
C03 - Capacitación a Mujeres para el	16 - Mujer	NO	1414 - Dirección de Empoderamiento y	3,677	1,046	978	993	837	104.814%	Trimestre 1: Hombres: La

BENEFICIARIOS POR PROGRAMA PRESUPUESTARIO Y COMPONENTE											
INSTITUTO QUINTANARROENSE DE LA MUJER											
PERÍODO QUE SE INFORMA: DEL 1 DE ENERO AL 31 DE DICIEMBRE DE 2022											
fortalecimiento de sus capacidades productivas impartida			Desarrollo Sustentable								participación de hombres en las actividades del Componente, programadas en el trimestre, se da como resultado de su apertura en plataformas electrónicas Mujeres: En las actividades realizadas en el trimestre, se logró una mayor participación de mujeres a la programación de beneficiarias del trimestre. Trimestre 2: Hombres: Debido a la realización de las acciones de capacitación del trimestre en plataformas virtuales abiertas, se tuvo una participación masculina no estimada Mujeres: Debido a la realización de las acciones de capacitación del trimestre en plataformas virtuales abiertas, se tuvo una participación femenina mayor a la estimada Trimestre 3: Hombres: Con base a la apertura de las actividades, en plataformas virtuales, se tuvo una participación masculina no programada en el trimestre Mujeres: Con base a la apertura de las actividades, en plataformas virtuales, se tuvo una participación femenina mayor a la programada en el trimestre Trimestre 4: Hombres: Se tuvo una participación de 10 hombres en las capacitaciones realizadas en el trimestre Mujeres: Se tuvo una participación adicional de 8 mujeres en las capacitaciones realizada en el trimestre
PROGRAMA PRESUPUESTARIO			M001 - Gestión y Apoyo Institucional								
C01 - Actividades de facilitación (apoyo) desarrolladas para el cumplimiento de metas de las áreas sustantivas	27 - Ninguno	NO	1101 - Despacho de la Dirección General del Instituto Quintanarroense de la Mujer	0	0	0	0	0	0.000%	Trimestre 1: Trimestre 2: Trimestre 3: Trimestre 4:	

3.2.5 De los programas Destinados a la Atención de la Perspectiva de Género

Programas Presupuestarios con Perspectiva de Género						
Institución	Programa Presupuestario (Pp)	Clasificación del Componente	Programa IQM	Componente	Indicador	Meta
6315 - Instituto Quintanarroense de la Mujer						
E011 - Institucionalización de la Perspectiva de Género						
		Transversal	A - PROGRAMA ESTATAL DE IGUALDAD ENTRE MUJERES Y HOMBRES	C01 - Capacitación a Personas en materia del Programa Quintanarroense de Cultura Institucional (PQCI) impartida	INDPP01C01 - Porcentaje de entidades gubernamentales adscritas y activas en el Programa de Quintanarroense de Cultura Institucional	52.857
		Afirmativo	A - PROGRAMA ESTATAL DE IGUALDAD ENTRE MUJERES Y HOMBRES	C02 - Capacitación a Personas en materia de la Política de Igualdad Laboral entre Mujeres y Hombres en el ámbito empresarial, académico y social impartida	INDPP01C02 - Porcentaje de personas capacitadas en materia de la Política de Igualdad Laboral entre Mujeres y Hombres	101.233
		Transversal	A - PROGRAMA ESTATAL DE IGUALDAD ENTRE MUJERES Y HOMBRES	C03 - Capacitación al Funcionario en materia de Igualdad entre Mujeres y Hombres impartida	INDPP01C03 - Porcentaje del Funcionario del Sistema Estatal para la Igualdad entre Mujeres y Hombres capacitado en materia de Igualdad y Perspectiva de Género	57.714
		Transversal	A - PROGRAMA ESTATAL DE IGUALDAD ENTRE MUJERES Y HOMBRES	C04 - Fortalecimiento a la Transversalización de la Perspectiva de Género implementado	INDPP01C04 - Número de Políticas establecidas a favor de la Igualdad y la No Violencia	100.000
E014 - Prevención y Atención de las Violencias contra Mujeres y Niñas						
		Afirmativo	B - PROGRAMA ESTATAL PARA PREVENIR, ATENDER, SANCIONAR Y ERRADICAR LA VIOLENCIA CONTRA LAS MUJERES	C01 - Capacitación a Personas para la prevención de la violencia de género impartida	INDPP02C01 - Porcentaje de personas de 10 años y más capacitadas para la prevención de la violencia contra niñas, adolescentes y mujeres	0.541
		Afirmativo	B - PROGRAMA ESTATAL PARA PREVENIR, ATENDER, SANCIONAR Y ERRADICAR LA VIOLENCIA CONTRA LAS MUJERES	C02 - Servicios Institucionales para Mujeres en situación de violencia y, en su caso sus hijas e hijos, otorgados	INDPP02C02 - Porcentaje de Mujeres de 15 años y más en Situación de Violencia Atendidas con servicios institucionales	1.179
		Transversal	B - PROGRAMA ESTATAL PARA PREVENIR, ATENDER, SANCIONAR Y ERRADICAR LA VIOLENCIA CONTRA LAS MUJERES	C03 - Capacitación a Funcionario en materia de Prevención y Atención de la Violencia de Género impartida	INDPP02C03 - Porcentaje del Funcionario del Sistema Estatal para Prevenir, Atender, Sancionar y Erradicar la Violencia contra las Mujeres capacitado para la Prevención y Atención de la Violencia de Género	61.595

Programas Presupuestarios con Perspectiva de Género						
Institución	Programa Presupuestario (Pp)	Clasificación del Componente	Programa IQM	Componente	Indicador	Meta
	E018 - Acceso al Bienestar Social	Afirmativo	B - PROGRAMA ESTATAL PARA PREVENIR, ATENDER, SANCIONAR Y ERRADICAR LA VIOLENCIA CONTRA LAS MUJERES	C04 - Capacitación a Personas en materia de Igualdad entre Mujeres y Hombres impartida	INDPP02C04 - Porcentaje de hombres de 5 años y más capacitados en materia de Igualdad entre Mujeres y Hombres	0.645
		Afirmativo	A - PROGRAMA ESTATAL DE IGUALDAD ENTRE MUJERES Y HOMBRES	C01 - Capacitación a Personas para el cuidado preventivo de su salud impartida	INDPP03C01 - Porcentaje de personas de 10 años y más capacitadas en el cuidado preventivo de su salud	0.580
		Afirmativo	A - PROGRAMA ESTATAL DE IGUALDAD ENTRE MUJERES Y HOMBRES	C02 - Asesoramiento a personas para el acceso a programas educativos realizado	INDPP03C02 - Porcentaje de personas asesoradas por el IQM que realizan trámites para acceder a Apoyos para la Educación	100.393
		Afirmativo	A - PROGRAMA ESTATAL DE IGUALDAD ENTRE MUJERES Y HOMBRES	C03 - Capacitación a Mujeres para el fortalecimiento de sus capacidades productivas impartida	INDPP03C03 - Porcentaje de mujeres capacitadas con un proyecto económico exitoso	102.339

Con relación al Indicador INDPP01C01 - Porcentaje de entidades gubernamentales adscritas y activas en el Programa de Quintanarroense de Cultura Institucional, este presenta un avance del 105.71% (52.857 alcanzado vs. 50.000 programado), al lograrse la operación de 37 Comités Institucionales de Igualdad de Género, de una meta de 35 programados, en un universo de 70 instituciones públicas.

Para el Indicador INDPP02C01 - Porcentaje de personas de 10 años y más capacitadas para la prevención de la violencia contra niñas, adolescentes y mujeres, en números absolutos, se programó capacitar a 5 mil 618 personas de 10 años y más, que representan un porcentaje del 0.537 de la población de personas de 10 años y más en el estado (1,046,163), y se logró capacitar a 5 mil 667, para un porcentaje de esta población alcanzado de 0.541.

Para el Indicador INDPP03C01 - Porcentaje de personas de 10 años y más capacitadas en el cuidado preventivo de su salud, en números absolutos, se programó capacitar a 6 mil 45 personas de 10 años y más, que representan un porcentaje del 0.578 de la población de personas de 10 años y más en el estado, que suman 1 millón 46 mil 163, y se logró capacitar a 6 mil 72, para un porcentaje de esta población alcanzado de 0.580.

3.2.6 De los programas destinados a la Atención de la Política Anticorrupción del Estado de Quintana Roo

NO APLICA

3.2.7 De los programas orientados a la atención de los Derechos de las Niñas, Niños y Adolescentes

Programas Presupuestarios orientados a la atención de los Derechos de las Niñas, Niños y Adolescentes						
Institución	Programa Presupuestario (Pp)	Clasificación del Componente	Programa IQM	Componente	Indicador	Meta
6315 - Instituto Quintanarroense de la Mujer						
E014 - Prevención y Atención de las Violencias contra Mujeres y Niñas						
	Afirmativo	B - PROGRAMA ESTATAL PARA PREVENIR, ATENDER, SANCIONAR Y ERRADICAR LA VIOLENCIA CONTRA LAS MUJERES	C01 - Capacitación a Personas para la prevención de la violencia de género impartida		INDPP02C01 - Porcentaje de personas de 10 años y más capacitadas para la prevención de la violencia contra niñas, adolescentes y mujeres	0.541
	Afirmativo	B - PROGRAMA ESTATAL PARA PREVENIR, ATENDER, SANCIONAR Y ERRADICAR LA VIOLENCIA CONTRA LAS MUJERES	C02 - Servicios Institucionales para Mujeres en situación de violencia y, en su caso sus hijas e hijos, otorgados		INDPP02C02 - Porcentaje de Mujeres de 15 años y más en Situación de Violencia Atendidas con servicios institucionales	1.179
	Afirmativo	B - PROGRAMA ESTATAL PARA PREVENIR, ATENDER, SANCIONAR Y ERRADICAR LA VIOLENCIA CONTRA LAS MUJERES	C04 - Capacitación a Personas en materia de Igualdad entre Mujeres y Hombres impartida		INDPP02C04 - Porcentaje de hombres de 5 años y más capacitados en materia de Igualdad entre Mujeres y Hombres	0.645

Programas Presupuestarios orientados a la atención de los Derechos de las Niñas, Niños y Adolescentes						
Institución	Programa Presupuestario (Pp)	Clasificación del Componente	Programa IQM	Componente	Indicador	Meta
	E018 - Acceso al Bienestar Social	Afirmativo	A - PROGRAMA ESTATAL DE IGUALDAD ENTRE MUJERES Y HOMBRES	C01 - Capacitación a Personas para el cuidado preventivo de su salud impartida	INDPP03C01 - Porcentaje de personas de 10 años y más capacitadas en el cuidado preventivo de su salud	0.580

Con participación de 36 niños y 62 niñas, efectuamos pláticas preventivas de las conductas violentas en la infancia, así como de difusión de sus derechos y obligaciones; brindamos atención en el Refugio del IQM, las niñas y los niños ingresan junto con sus madres, y reciben servicios específicos. Con recursos del estado, 29 niñas y 15 niños recibieron gratuitamente 1 mil 936 servicios del área de pedagogía; 903 servicios de psicología infantil, 2 mil 143 orientaciones del área de pedagogía y 913 servicios del área de asistencia educativa.

Con recursos del Fondo para el Bienestar y el Avance de las Mujeres, FOBAM, otorgados al Instituto Quintanarroense de la Mujer por el Instituto Nacional de las Mujeres, se realizaron 114 acciones preventivas y de atención al embarazo adolescente, con participación de 2 mil 306 personas (madres, padres y personas tutoras, docentes, funcionariado público y adolescentes; los temas abordados fueron Acceso a la Interrupción Voluntaria del Embarazo, IVE e Interrupción Legal del Embarazo, ILE, Derechos Sexuales y Reproductivos de las y los jóvenes, Educación Integral en Sexualidad y Escuela de Formación de Liderazgos Adolescentes.

ANEXOS

FORMATOS REFERIDOS EN LA LEY DE DISCIPLINA FINANCIERA DE LAS ENTIDADES FEDERATIVAS Y MUNICIPIOS

INSTITUTO QUINTANARROENSE DE LA MUJER					
ESTADO DE SITUACIÓN FINANCIERA DETALLADO – LDF					
Al 31 de diciembre de 2022 y al 31 de diciembre de 2021					
(Miles de pesos)					
Concepto	2022	2021	Concepto	2022	2021
ACTIVO			PASIVO		
Activo Circulante			Pasivo Circulante		
Efectivo y Equivalentes	2,151	2,656	Cuentas por Pagar a Corto Plazo	10,198	11,202
Efectivo	0	0	Servicios Personales por Pagar a Corto Plazo	790	886
Bancos/Tesorería	2,092	2,597	Proveedores por Pagar a Corto Plazo	1,014	1,372
Bancos/Dependencias y Otros	0	0	Contratistas por Obras Públicas por Pagar a Corto Plazo	0	0
Inversiones Temporales (Hasta 3 meses)	0	0	Participaciones y Aportaciones por Pagar a Corto Plazo	58	139
Fondos con Afectación Específica	0	0	Transferencias Otorgadas por Pagar a Corto Plazo	0	0
Depósitos de Fondos de Terceros en Garantía y/o Administración	59	59	Intereses, Comisiones y Otros Gastos de la Deuda Pública por Pagar a Corto Plazo	0	0
Otros Efectivos y Equivalentes	0	0	Retenciones y Contribuciones por Pagar a Corto Plazo	2,600	3,037
Derechos a Recibir Efectivo o Equivalentes	16,215	16,547	Devoluciones de la Ley de Ingresos por Pagar a Corto Plazo	0	0
Inversiones Financieras de Corto Plazo	0	0	Otras Cuentas por Pagar a Corto Plazo	5,736	5,768
Cuentas por Cobrar a Corto Plazo	15,923	16,546	Documentos por Pagar a Corto Plazo	0	0
Deudores Diversos por Cobrar a Corto Plazo	291	0	Documentos Comerciales por Pagar a Corto Plazo	0	0
Ingresos por Recuperar a Corto Plazo	0	0	Documentos con Contratistas por Obras Públicas por Pagar a Corto Plazo	0	0
Deudores por Anticipos de la Tesorería a Corto Plazo	1	1	Otros Documentos por Pagar a Corto Plazo	0	0
Préstamos Otorgados a Corto Plazo	0	0	Porción a Corto Plazo de la Deuda Pública a Largo Plazo	0	0
Otros Derechos a Recibir Efectivo o Equivalentes a Corto Plazo	0	0	Porción a Corto Plazo de la Deuda Pública	0	0
Derechos a Recibir Bienes o Servicios	0	0	Porción a Corto Plazo de Arrendamiento Financiero	0	0
Anticipo a Proveedores por Adquisición de Bienes y Prestación de Servicios a Corto Plazo	0	0	Títulos y Valores a Corto Plazo	0	0
Anticipo a Proveedores por Adquisición de Bienes Inmuebles y Muebles a Corto Plazo	0	0	Pasivos Diferidos a Corto Plazo	0	0
Anticipo a Proveedores por Adquisición de Bienes Intangibles a Corto Plazo	0	0	Ingresos Cobrados por Adelantado a Corto Plazo	0	0
Anticipo a Contratistas por Obras Públicas a Corto Plazo	0	0	Intereses Cobrados por Adelantado a Corto Plazo	0	0
Otros Derechos a Recibir Bienes o Servicios a Corto Plazo	0	0	Otros Pasivos Diferidos a Corto Plazo	0	0
Inventarios	0	0	Fondos y Bienes de Terceros en Garantía y/o Administración a Corto Plazo	0	0
Inventario de Mercancías para Venta	0	0	Fondos en Garantía a Corto Plazo	0	0
Inventario de Mercancías Terminadas	0	0	Fondos en Administración a Corto Plazo	0	0
Inventario de Mercancías en Proceso de Elaboración	0	0	Fondos Contingentes a Corto Plazo	0	0
Inventario de Materias Primas, Materiales y Suministros para Producción	0	0	Fondos de Fideicomisos, Mandatos y Contratos Análogos a Corto Plazo	0	0
Bienes en Tránsito	0	0	Otros Fondos de Terceros en Garantía y/o Administración a Corto Plazo	0	0
Almacenes	0	0	Valores y Bienes en Garantía a Corto Plazo	0	0
Estimación por Pérdida o Deterioro de Activos Circulantes	0	0	Provisiones a Corto Plazo	0	0
Estimaciones para Cuentas Incobrables por Derechos a Recibir Efectivo o Equivalentes	0	0	Provisión para Demandas y Juicios a Corto Plazo	0	0
Estimación por Deterioro de Inventarios	0	0	Provisión para Contingencias a Corto Plazo	0	0
Otros Activos Circulantes	0	0	Otras Provisiones a Corto Plazo	0	0
Valores en Garantía	0	0	Otros Pasivos a Corto Plazo	0	0
Bienes en Garantía (excluye depósitos de fondos)	0	0	Ingresos por Clasificar	0	0
Bienes Derivados de Embargos, Decomisos, Aseguramientos y Dación en Pago	0	0	Recaudación por Participar	0	0
Adquisición con Fondos de Terceros	0	0	Otros Pasivos Circulantes	0	0
Total de Activos Circulantes	18,366	19,203	Total de Pasivos Circulantes	10,198	11,202
Activo No Circulante			Pasivo No Circulante		

INSTITUTO QUINTANARROENSE DE LA MUJER
ESTADO DE SITUACIÓN FINANCIERA DETALLADO – LDF
Al 31 de diciembre de 2022 y al 31 de diciembre de 2021
(Miles de pesos)

Concepto	2022	2021	Concepto	2022	2021
ACTIVO			PASIVO		
Inversiones Financieras a Largo Plazo	0	0	Cuentas por Pagar a Largo Plazo	0	0
Derechos a Recibir Efectivo o Equivalentes a Largo Plazo	0	0	Documentos por Pagar a Largo Plazo	0	0
Bienes Inmuebles, Infraestructura y Construcciones en Proceso	0	0	Deuda Pública a Largo Plazo	0	0
Bienes Muebles	17,343	16,411	Pasivos Diferidos a Largo Plazo	0	0
Activos Intangibles	0	0	Fondos y Bienes de Terceros en Garantía y/o en Administración a Largo Plazo	0	0
Depreciación, Deterioro y Amortización Acumulada de Bienes	-8,610	-7,693	Provisiones a Largo Plazo	0	0
Activos Diferidos	0	0			
Estimación por Pérdida o Deterioro de Activos No Circulantes	0	0	Total de Pasivos No Circulantes	0	0
Otros Activos No Circulantes	0	0			
Total de Activos No Circulantes	8,733	8,718	Total del Pasivo	10,198	11,202
			HACIENDA PÚBLICA/PATRIMONIO		
			Hacienda Pública/Patrimonio Contribuido	2,171	2,635
			Aportaciones	2,171	2,635
			Donaciones de Capital	0	0
			Actualización de la Hacienda Pública/Patrimonio	0	0
			Hacienda Pública/Patrimonio Generado	14,730	14,084
			Resultados del Ejercicio (Ahorro/ Desahorro)	783	-454
			Resultados de Ejercicios Anteriores	14,252	14,706
			Revalúos	0	0
			Reservas	0	0
			Rectificaciones de Resultados de Ejercicios Anteriores	-305	-168
			Exceso o Insuficiencia en la Actualización de la Hacienda Pública/Patrimonio	0	0
			Resultado por Posición Monetaria	0	0
			Resultado por Tenencia de Activos No Monetarios	0	0
			Total Hacienda Pública/Patrimonio	16,901	16,719
Total del Activo	27,099	27,921	Total del Pasivo y Hacienda Pública/Patrimonio	27,099	27,921

FORMATO 2 INFORME ANALÍTICO DE LA DEUDA PÚBLICA Y OTROS PASIVOS – LDF

INSTITUTO QUINTANARROENSE DE LA MUJER							
INFORME ANALITICO DE LA DEUDA PUBLICA Y OTROS PASIVOS - LDF							
Del 1 de enero al 31 de diciembre de 2022							
(Miles de pesos)							
Denominación de la Deuda Pública y Otros Pasivos	Saldo al 31 de diciembre de 2022	Disposiciones del Periodo	Amortizaciones del Periodo	Revaluaciones, Reclasificaciones y Otros Ajustes	Saldo Final del Periodo	Pago de Intereses del Periodo	Pago de Comisiones y demás costos asociados durante el Periodo
(c)	(d)	(e)	(f)	(g)	(h) h=d+e-f+g	(i)	(j)
1 Deuda Pública (I=A+B)	0	0	0	0	0	0	0
A. Corto Plazo (A=a1+a2+a3)	0	0	0	0	0	0	0
a1) Instituciones de Crédito	0	0	0	0	0	0	0
a2) Títulos y Valores	0	0	0	0	0	0	0
a3) Arrendamientos Financieros	0	0	0	0	0	0	0
B. Largo Plazo (B=b1+b2+b3)	0	0	0	0	0	0	0
b1) Instituciones de Crédito	0	0	0	0	0	0	0
b2) Títulos y Valores	0	0	0	0	0	0	0
b3) Arrendamientos Financieros	0	0	0	0	0	0	0
2. Otros Pasivos	11,202	0	0	0	10,198	0	0
3. Total de la Deuda Pública y Otros Pasivos (3=1+2)	11,202	0	0	0	10,198	0	0
4. Deuda Contingente 1 (informativo)	0	0	0	0	0	0	0
A. Deuda Contingente 1	0	0	0	0	0	0	0
B. Deuda Contingente 2	0	0	0	0	0	0	0
C. Deuda Contingente XX	0	0	0	0	0	0	0
5. Valor de Instrumentos Bono Cupón Cero 2 (informativo)	0	0	0	0	0	0	0
A. Instrumento Bono Cupón Cero 1	0	0	0	0	0	0	0
B. Instrumento Bono Cupón Cero 2	0	0	0	0	0	0	0
C. Instrumento Bono Cupón Cero XX	0	0	0	0	0	0	0

FORMATO 3 INFORME ANALÍTICO DE OBLIGACIONES DIFERENTES DE FINANCIAMIENTOS – LDF

INSTITUTO QUINTANARROENSE DE LA MUJER										
INFORME ANALITICO DE OBLIGACIONES DIFERENTES DE FINANCIAMIENTOS – LDF										
Del 1 de enero al 31 de diciembre de 2022										
(Miles de pesos)										
Denominación de las Obligaciones Diferentes de Financiamiento (c)	Fecha del Contrato (d)	Fecha de inicio de operación del proyecto (e)	Fecha de vencimiento (f)	Monto de la inversión pactado (g)	Plazo pactado (h)	Monto promedio mensual del pago de la contraprestación (i)	Monto promedio mensual del pago de la contraprestación correspondiente al pago de inversión (j)	Monto pagado de la inversión al 31 de diciembre de 2022 (k)	Monto pagado de la inversión actualizado al 31 de diciembre de 2022 (l)	Saldo pendiente por pagar de la inversión al 31 de diciembre de 2022 (m = g – l)
A. Asociaciones Público Privadas (APP's) (A=a+b+c+d)	0	0	0	0	0	0	0	0	0	0
a) APP 1	0	0	0	0	0	0	0	0	0	0
b) APP 2	0	0	0	0	0	0	0	0	0	0
c) APP 3	0	0	0	0	0	0	0	0	0	0
d) APP XX	0	0	0	0	0	0	0	0	0	0
B. Otros Instrumentos (B=a+b+c+d)	0	0	0	0	0	0	0	0	0	0
a) Otro Instrumento 1	0	0	0	0	0	0	0	0	0	0
b) Otro Instrumento 2	0	0	0	0	0	0	0	0	0	0
c) Otro Instrumento 3	0	0	0	0	0	0	0	0	0	0
d) Otro Instrumento XX	0	0	0	0	0	0	0	0	0	0
C. Total de Obligaciones Diferentes de Financiamiento (C=A+B)	0	0	0	0	0	0	0	0	0	0

FORMATO 4 BALANCE PRESUPUESTARIO – LDF

INSTITUTO QUINTANARROENSE DE LA MUJER BALANCE PRESUPUESTARIO - Ley de Disciplina Financiera Del 1 de enero al 31 de diciembre de 2022 (Miles de pesos)			
Concepto	Estimado/ Aprobado	Devengado	Recaudado/ Pagado
A. Ingresos Totales (A = A1+A2+A3)	46,363	66,833	66,041
A1. Ingresos de Libre Disposición	46,363	40,682	39,890
A2. Transferencias Federales Etiquetadas	0	26,151	26,151
A3. Financiamiento Neto	0	0	0
B. Egresos Presupuestarios (B = B1+B2)	46,363	66,666	65,682
B1. Gasto No Etiquetado (sin incluir Amortización de la Deuda Pública)	46,363	40,515	39,531
B2. Gasto Etiquetado (sin incluir Amortización de la Deuda Pública)	0	26,151	26,151
C. Remanentes del Ejercicio Anterior (C = C1 + C2)	0	0	0
C1. Remanentes de Ingresos de Libre Disposición aplicados en el periodo	0	0	0
C2. Remanentes de Transferencias Federales Etiquetadas aplicados en el periodo	0	0	0
I. Balance Presupuestario (I = A – B + C)	0	167	359
II. Balance Presupuestario sin Financiamiento Neto (II = I - A3)	0	167	359
III Balance Presupuestario sin Financiamiento Neto y sin Remanentes del Ejercicio Anterior (III= II - C)	0	167	359
Concepto	Aprobado	Devengado	Pagado
E. Intereses, Comisiones y Gastos de la Deuda (E = E1+E2)	0	0	0
E1. Intereses, Comisiones y Gastos de la Deuda con Gasto No Etiquetado	0	0	0
E2. Intereses, Comisiones y Gastos de la Deuda con Gasto Etiquetado	0	0	0
IV. Balance Primario (IV = III + E)	0	167	359
Concepto	Estimado/ Aprobado	Devengado	Recaudado/ Pagado
F. Financiamiento (F = F1 + F2)	0	0	0
F1. Financiamiento con Fuente de Pago de Ingresos de Libre Disposición	0	0	0
F2. Financiamiento con Fuente de Pago de Transferencias Federales Etiquetadas	0	0	0
G. Amortización de la Deuda (G = G1 + G2)	0	0	0
G1. Amortización de la Deuda Pública con Gasto No Etiquetado	0	0	0
G2. Amortización de la Deuda Pública con Gasto Etiquetado	0	0	0
A3. Financiamiento Neto (A3 = F – G)	0	0	0
Concepto	Estimado/ Aprobado	Devengado	Recaudado/ Pagado
A1. Ingresos de Libre Disposición	46,363	40,682	39,890
A3.1 Financiamiento Neto con Fuente de Pago de Ingresos de Libre Disposición (A3.1 = F1 – G1)	0	0	0
F1. Financiamiento con Fuente de Pago de Ingresos de Libre Disposición	0	0	0
G1. Amortización de la Deuda Pública con Gasto No Etiquetado	0	0	0
B1. Gasto No Etiquetado (sin incluir Amortización de la Deuda Pública)	46,363	40,515	39,531
C1. Remanentes de Ingresos de Libre Disposición aplicados en el periodo	0	0	0
V. Balance Presupuestario de Recursos Disponibles (V = A1 + A3.1 – B1 + C1)	0	167	359
VI. Balance Presupuestario de Recursos Disponibles sin Financiamiento Neto (VI = V – A3.1)	0	167	359
Concepto	Estimado/ Aprobado	Devengado	Recaudado/ Pagado
A2. Transferencias Federales Etiquetadas	0	26,151	26,151
A3.2 Financiamiento Neto con Fuente de Pago de Transferencias Federales Etiquetadas (A3.2 = F2 – G2)	0	0	0
F2. Financiamiento con Fuente de Pago de Transferencias Federales Etiquetadas	0	0	0
G2. Amortización de la Deuda Pública con Gasto Etiquetado	0	0	0
B2. Gasto Etiquetado (sin incluir Amortización de la Deuda Pública)	0	26,151	26,151
C2. Remanentes de Transferencias Federales Etiquetadas aplicados en el periodo	0	0	0
VII. Balance Presupuestario de Recursos Etiquetados (VII = A2 + A3.2 – B2 + C2)	0	0	0
VIII. Balance Presupuestario de Recursos Etiquetados sin Financiamiento Neto (VIII = VII – A3.2)	0	0	0

FORMATO 5 ESTADO ANALÍTICO DE INGRESOS DETALLADO – LDF

INSTITUTO QUINTANARROENSE DE LA MUJER ESTADO ANALÍTICO DE INGRESOS DETALLADO - Ley de Disciplina Financiera Del 01 de Enero al 31 de Diciembre de 2022 (Miles de Pesos)						
Concepto	Estimado	Ampliaciones /Reducciones	Modificado	Devengado	Recaudado	Diferencia
Ingresos de Libre Disposición	0	0	0	0	0	0
Impuestos	0	0	0	0	0	0
Cuotas y Aportaciones de Seguridad Social	0	0	0	0	0	0
Contribuciones de Mejoras	0	0	0	0	0	0
Derechos	0	0	0	0	0	0
Productos	0	0	0	0	0	0
Aprovechamientos	0	0	0	0	0	0
Ingresos por Ventas de Bienes y Servicios	0	1	1	1	1	1
Participaciones	0	0	0	0	0	0
Fondo General de Participaciones	0	0	0	0	0	0
Fondo de Fomento Municipal	0	0	0	0	0	0
Fondo de Fiscalización y Recaudación	0	0	0	0	0	0
Fondo de Compensación	0	0	0	0	0	0
Fondo de Extracción de Hidrocarburos	0	0	0	0	0	0
Impuesto Especial Sobre Producción y Servicios	0	0	0	0	0	0
0.136% de la Recaudación Federal Participable	0	0	0	0	0	0
3.17% Sobre Extracción de Petróleo	0	0	0	0	0	0
Gasolinas y Diésel	0	0	0	0	0	0
Fondo del Impuesto Sobre la Renta	0	0	0	0	0	0
Fondo de Estabilización de los Ingresos de las Entidades Federativas	0	0	0	0	0	0
Incentivos Derivados de la Colaboración Fiscal	0	0	0	0	0	0
Tenencia o Uso de Vehículos	0	0	0	0	0	0
Fondo de Compensación ISAN	0	0	0	0	0	0
Impuesto Sobre Automóviles Nuevos	0	0	0	0	0	0
Fondo de Compensación de Repecos-Intermedios	0	0	0	0	0	0
Otros Incentivos Económicos	0	0	0	0	0	0
Transferencias	46,363	-5,682	40,681	40,681	39,889	-6,474
Convenios	0	0	0	0	0	0
Otros Convenios y Subsidios	0	0	0	0	0	0
Otros Ingresos de Libre Disposición	0	0	0	0	0	0
Participaciones en Ingresos Locales	0	0	0	0	0	0
Otros Ingresos de Libre Disposición	0	0	0	0	0	0
Total de Ingresos de Libre Disposición	46,363	-5,681	40,682	40,682	39,890	-6,473
Ingresos Excedentes de Ingresos de Libre Disposición	0	0	0	0	0	-6,473
Transferencias Federales Etiquetadas	0	0	0	0	0	0
Aportaciones	0	0	0	0	0	0
Fondo de Aportaciones para la Nómina Educativa y Gasto Operativo	0	0	0	0	0	0
Fondo de Aportaciones para los Servicios de Salud	0	0	0	0	0	0
Fondo de Aportaciones para la Infraestructura Social	0	0	0	0	0	0
Fondo de Aportaciones para el Fortalecimiento de los Municipios y de las Demarcaciones	0	0	0	0	0	0
Territoriales del Distrito Federal	0	0	0	0	0	0
Fondo de Aportaciones Múltiples	0	0	0	0	0	0
Fondo de Aportaciones para la Educación Tecnológica y de Adultos	0	0	0	0	0	0
Fondo de Aportaciones para la Seguridad Pública de los Estados y del Distrito Federal	0	0	0	0	0	0
Fondo de Aportaciones para el Fortalecimiento de las Entidades Federativas	0	0	0	0	0	0
Convenios	0	0	0	0	0	0
Convenios de Protección Social en Salud	0	0	0	0	0	0
Convenios de Descentralización	0	0	0	0	0	0
Convenios de Reasignación	0	0	0	0	0	0
Otros Convenios y Subsidios	0	0	0	0	0	0
Fondos Distintos de Aportaciones	0	0	0	0	0	0
Fondo para Entidades Federativas y Municipios Productores de Hidrocarburos	0	0	0	0	0	0
Fondo Minero	0	0	0	0	0	0
Transferencias, Subsidios y Subvenciones, y Pensiones y Jubilaciones	0	26,151	26,151	26,151	26,151	26,151
Otras Transferencias Federales Etiquetadas	0	0	0	0	0	0
Total de Transferencias Federales Etiquetadas	0	26,151	26,151	26,151	26,151	26,151
Ingresos Derivados de Financiamientos	0	0	0	0	0	0
Ingresos Derivados de Financiamientos	0	0	0	0	0	0
Total de Ingresos	46,363	20,470	66,833	66,833	66,041	19,678
Datos Informativos	0	0	0	0	0	0
Ingresos Derivados de Financiamientos con Fuente de Pago de Ingresos de Libre Disposición	0	0	0	0	0	0
Ingresos Derivados de Financiamientos con Fuente de Pago de Transferencias Federales Etiquetadas	0	0	0	0	0	0
Ingresos Derivados de Financiamientos	0	0	0	0	0	0

Las cifras pueden presentar diferencias por redondeos.

FORMATO 6A ESTADO ANALÍTICO DEL EJERCICIO DEL PRESUPUESTO DE EGRESOS DETALLADO LDF (CLASIFICACIÓN POR OBJETO DEL GASTO).

INSTITUTO QUINTANARROENSE DE LA MUJER						
ESTADO ANALÍTICO DEL PRESUPUESTO DE EGRESOS DETALLADO - Ley de Disciplina Financiera						
Clasificación por Objeto del Gasto						
Del 01 de enero al 31 de diciembre de 2022						
(Miles de Pesos)						
Concepto	Aprobado	Ampliaciones /Reducciones	Modificado	Devengado	Pagado	Subejercicio
I. Gasto No Etiquetado	46,363	-5,681	40,682	40,515	39,531	167
Servicios Personales	35,050	-5,112	29,938	29,938	29,231	0
Remuneraciones al Personal de Carácter Permanente	9,560	-1,155	8,405	8,405	8,405	0
Remuneraciones al Personal de Carácter Transitorio	2,311	-259	2,052	2,052	2,052	0
Remuneraciones Adicionales y Especiales	14,785	-1,905	12,880	12,880	12,186	0
Seguridad Social	2,689	-615	2,074	2,074	2,074	0
Otras Prestaciones Sociales y Económicas	4,700	-679	4,021	4,021	4,008	0
Previsiones	456	-456	0	0	0	0
Pago de Estímulos a Servidores Públicos	549	-43	506	506	506	0
Materiales y Suministros	1,896	-197	1,699	1,699	1,699	0
Materiales de Administración, Emisión de Documentos y Artículos						
Oficiales	650	201	851	851	851	0
Alimentos y Utensilios	240	-171	69	69	69	0
Materias Primas y Materiales de Producción y Comercialización	0	0	0	0	0	0
Materiales y Artículos de Construcción y de Reparación	25	24	49	49	49	0
Productos Químicos, Farmacéuticos y de Laboratorio	28	-25	3	3	3	0
Combustibles, Lubricantes y Aditivos	900	-427	473	473	473	0
Vestuario, Blancos, Prendas de Protección y Artículos Deportivos	18	133	151	151	151	0
Materiales y Suministros para Seguridad	0	0	0	0	0	0
Herramientas, Refacciones y Accesorios Menores	35	68	103	103	103	0
Servicios Generales	9,417	-372	9,045	8,878	8,601	167
Servicios Básicos	807	-22	785	765	765	20
Servicios de Arrendamiento	2,311	-172	2,139	2,139	2,139	0
Servicios Profesionales, Científicos, Técnicos y Otros Servicios	3,873	117	3,990	3,896	3,828	94
Servicios Financieros, Bancarios y Comerciales	298	-29	269	269	269	0
Servicios de Instalación, Reparación, Mantenimiento y Conservación	190	128	318	318	318	0
Servicios de Comunicación Social y Publicidad	0	0	0	0	0	0
Servicios de Traslado y Viáticos	479	-297	182	129	129	53
Servicios Oficiales	160	7	167	167	167	0
Otros Servicios Generales	1,299	-104	1,195	1,195	986	0
Transferencias, Asignaciones, Subsidios y Otras Ayudas	0	0	0	0	0	0
Transferencias Internas y Asignaciones al Sector Público	0	0	0	0	0	0
Transferencias al Resto del Sector Público	0	0	0	0	0	0
Subsidios y Subvenciones	0	0	0	0	0	0
Ayudas Sociales	0	0	0	0	0	0
Pensiones y Jubilaciones	0	0	0	0	0	0
Transferencias a Fideicomisos, Mandatos y Otros Análogos	0	0	0	0	0	0
Transferencias a la Seguridad Social	0	0	0	0	0	0
Donativos	0	0	0	0	0	0
Transferencias al Exterior	0	0	0	0	0	0
Bienes Muebles, Inmuebles e Intangibles	0	0	0	0	0	0
Mobiliario y Equipo de Administración	0	0	0	0	0	0
Mobiliario y Equipo Educativo y Recreativo	0	0	0	0	0	0
Equipo e Instrumental Médico y de Laboratorio	0	0	0	0	0	0
Vehículos y Equipo de Transporte	0	0	0	0	0	0
Equipo de Defensa y Seguridad	0	0	0	0	0	0
Maquinaria, Otros Equipos y Herramientas	0	0	0	0	0	0
Activos Biológicos	0	0	0	0	0	0
Bienes Inmuebles	0	0	0	0	0	0
Activos Intangibles	0	0	0	0	0	0
Inversión Pública	0	0	0	0	0	0
Obra Pública en Bienes de Dominio Público	0	0	0	0	0	0
Obra Pública en Bienes Propios	0	0	0	0	0	0
Proyectos Productivos y Acciones de Fomento	0	0	0	0	0	0
Inversiones Financieras y Otras Provisiones	0	0	0	0	0	0
Inversiones para el Fomento de Actividades Productivas	0	0	0	0	0	0
Acciones y Participaciones de Capital	0	0	0	0	0	0
Compra de Títulos y Valores	0	0	0	0	0	0
Concesión de Préstamos	0	0	0	0	0	0
Inversiones en Fideicomisos, Mandatos y Otros Análogos	0	0	0	0	0	0
Otras Inversiones Financieras	0	0	0	0	0	0
Provisiones para Contingencias y Otras Erogaciones Especiales	0	0	0	0	0	0
Participaciones y Aportaciones	0	0	0	0	0	0
Participaciones	0	0	0	0	0	0
Aportaciones	0	0	0	0	0	0
Convenios	0	0	0	0	0	0
Deuda Pública	0	0	0	0	0	0
Amortización de la Deuda Pública	0	0	0	0	0	0
Intereses de la Deuda Pública	0	0	0	0	0	0
Comisiones de la Deuda Pública	0	0	0	0	0	0
Gastos de la Deuda Pública	0	0	0	0	0	0
Costo por Coberturas	0	0	0	0	0	0
Apoyos Financieros	0	0	0	0	0	0

INSTITUTO QUINTANARROENSE DE LA MUJER						
ESTADO ANALÍTICO DEL PRESUPUESTO DE EGRESOS DETALLADO - Ley de Disciplina Financiera						
Clasificación por Objeto del Gasto						
Del 01 de enero al 31 de diciembre de 2022						
(Miles de Pesos)						
Concepto	Aprobado	Ampliaciones /Reducciones	Modificado	Devengado	Pagado	Subejercicio
Adeudos de Ejercicios Fiscales Anteriores (ADEFAS)	0	0	0	0	0	0
II. Gasto Etiquetado	0	26,151	26,151	26,151	26,151	0
Servicios Personales	0	0	0	0	0	0
Remuneraciones al Personal de Carácter Permanente	0	0	0	0	0	0
Remuneraciones al Personal de Carácter Transitorio	0	0	0	0	0	0
Remuneraciones Adicionales y Especiales	0	0	0	0	0	0
Seguridad Social	0	0	0	0	0	0
Otras Prestaciones Sociales y Económicas	0	0	0	0	0	0
Previsiones	0	0	0	0	0	0
Pago de Estímulos a Servidores Públicos	0	0	0	0	0	0
Materiales y Suministros	0	2,457	2,457	2,457	2,457	0
Materiales de Administración, Emisión de Documentos y Artículos	0	0	0	0	0	0
Oficiales	0	1,209	1,209	1,209	1,209	0
Alimentos y Utensilios	0	337	337	337	337	0
Materias Primas y Materiales de Producción y Comercialización	0	0	0	0	0	0
Materiales y Artículos de Construcción y de Reparación	0	73	73	73	73	0
Productos Químicos, Farmacéuticos y de Laboratorio	0	83	83	83	83	0
Combustibles, Lubricantes y Aditivos	0	554	554	554	554	0
Vestuario, Blancos, Prendas de Protección y Artículos Deportivos	0	198	198	198	198	0
Materiales y Suministros para Seguridad	0	0	0	0	0	0
Herramientas, Refacciones y Accesorios Menores	0	3	3	3	3	0
Servicios Generales	0	21,720	21,720	21,720	21,720	0
Servicios Básicos	0	87	87	87	87	0
Servicios de Arrendamiento	0	61	61	61	61	0
Servicios Profesionales, Científicos, Técnicos y Otros Servicios	0	20,707	20,707	20,707	20,707	0
Servicios Financieros, Bancarios y Comerciales	0	0	0	0	0	0
Servicios de Instalación, Reparación, Mantenimiento y Conservación	0	579	579	579	579	0
Servicios de Comunicación Social y Publicidad	0	19	19	19	19	0
Servicios de Traslado y Viáticos	0	267	267	267	267	0
Servicios Oficiales	0	0	0	0	0	0
Otros Servicios Generales	0	0	0	0	0	0
Transferencias, Asignaciones, Subsidios y Otras Ayudas	0	400	400	400	400	0
Transferencias Internas y Asignaciones al Sector Público	0	0	0	0	0	0
Transferencias al Resto del Sector Público	0	400	400	400	400	0
Subsidios y Subvenciones	0	0	0	0	0	0
Ayudas Sociales	0	0	0	0	0	0
Pensiones y Jubilaciones	0	0	0	0	0	0
Transferencias a Fideicomisos, Mandatos y Otros Análogos	0	0	0	0	0	0
Transferencias a la Seguridad Social	0	0	0	0	0	0
Donativos	0	0	0	0	0	0
Transferencias al Exterior	0	0	0	0	0	0
Bienes Muebles, Inmuebles e Intangibles	0	1,574	1,574	1,574	1,574	0
Mobiliario y Equipo de Administración	0	1,129	1,129	1,129	1,129	0
Mobiliario y Equipo Educativo y Recreativo	0	101	101	101	101	0
Equipo e Instrumental Médico y de Laboratorio	0	0	0	0	0	0
Vehículos y Equipo de Transporte	0	278	278	278	278	0
Equipo de Defensa y Seguridad	0	0	0	0	0	0
Maquinaria, Otros Equipos y Herramientas	0	66	66	66	66	0
Activos Biológicos	0	0	0	0	0	0
Bienes Inmuebles	0	0	0	0	0	0
Activos Intangibles	0	0	0	0	0	0
Inversión Pública	0	0	0	0	0	0
Obra Pública en Bienes Propios	0	0	0	0	0	0
Proyectos Productivos y Acciones de Fomento	0	0	0	0	0	0
Inversiones Financieras y Otras Provisiones	0	0	0	0	0	0
Inversiones para el Fomento de Actividades Productivas	0	0	0	0	0	0
Acciones y Participaciones de Capital	0	0	0	0	0	0
Compra de Títulos y Valores	0	0	0	0	0	0
Concesión de Préstamos	0	0	0	0	0	0
Inversiones en Fideicomisos, Mandatos y Otros Análogos	0	0	0	0	0	0
Otras Inversiones Financieras	0	0	0	0	0	0
Provisiones para Contingencias y Otras Erogaciones Especiales	0	0	0	0	0	0
Participaciones y Aportaciones	0	0	0	0	0	0
Participaciones	0	0	0	0	0	0
Aportaciones	0	0	0	0	0	0
Convenios	0	0	0	0	0	0
Deuda Pública	0	0	0	0	0	0
Amortización de la Deuda Pública	0	0	0	0	0	0
Intereses de la Deuda Pública	0	0	0	0	0	0
Comisiones de la Deuda Pública	0	0	0	0	0	0
Gastos de la Deuda Pública	0	0	0	0	0	0
Costo por Coberturas	0	0	0	0	0	0
Apoyos Financieros	0	0	0	0	0	0
Adeudos de Ejercicios Fiscales Anteriores (ADEFAS)	0	0	0	0	0	0
Total	46,363	20,470	66,833	66,666	65,682	167

Las cifras pueden presentar diferencias por redondeos.

FORMATO 6B ESTADO ANALÍTICO DEL EJERCICIO DEL PRESUPUESTO DE EGRESOS DETALLADO LDF (CLASIFICACIÓN ADMINISTRATIVA)

INSTITUTO QUINTANARROENSE DE LA MUJER						
ESTADO ANALÍTICO DEL PRESUPUESTO DE EGRESOS DETALLADO - Ley de Disciplina Financiera						
Clasificación Administrativa						
Del 01 de enero al 31 de diciembre de 2022						
(Miles de Pesos)						
Entidad	Aprobado	Ampliaciones /Reducciones	Modificado	Devengado	Pagado	Subejercicio
I. Gasto No Etiquetado	46,363	-5,681	40,682	40,515	39,531	167
Delegación Municipal de Benito Juárez	3,470	-277	3,193	3,193	3,099	0
Delegación Municipal de Cozumel	1,408	-257	1,151	1,151	1,129	0
Delegación Municipal de José María Morelos	1,227	-252	975	975	945	0
Delegación Municipal Solidaridad	1,760	-235	1,525	1,525	1,499	0
Despacho de la Dirección General	3,541	-706	2,835	2,835	2,788	0
Dirección de Administración	9,107	-224	8,883	8,883	8,571	0
Dirección de Empoderamiento y Desarrollo Sustentable	2,099	-50	2,049	2,049	1,971	0
Dirección de Institucionalización de Perspectiva de Género	1,947	-427	1,520	1,520	1,487	0
Dirección de Planeación, Seguimiento y Evaluación	2,556	-398	2,158	2,158	2,110	0
Dirección de Prevención de la Violencia de Género	6,030	-277	5,753	5,659	5,594	94
Dirección de Comunicación Social, Sistemas Informáticos e Imagen Institucional	1,974	-208	1,766	1,766	1,712	0
Dirección Jurídica	1,696	-182	1,514	1,514	1,478	0
Secretaría Particular	618	-467	151	151	151	0
Secretaría Técnica	1,552	-203	1,349	1,349	1,314	0
Unidad de Transparencia, Acceso a la Inf. Púb. y Protección de Datos Personales	1,065	-30	1,035	1,035	994	0
Dirección de Transversalización de Políticas Públicas de Género	2,302	-1,071	1,231	1,231	1,200	0
Delegación Municipal de Felipe Carrillo Puerto	1,005	47	1,052	1,052	1,045	0
Delegación Municipal de Lázaro Cárdenas	777	-160	617	617	611	0
Delegación Municipal de Tulum	944	-167	777	777	771	0
Enlace Albergue para Empoderamiento de las Mujeres	1,285	-137	1,148	1,075	1,062	73
II. Gasto Etiquetado	0	26,151	26,151	26,151	26,151	0
Delegación Municipal de Benito Juárez	0	0	0	0	0	0
Delegación Municipal de Cozumel	0	0	0	0	0	0
Delegación Municipal de José María Morelos	0	0	0	0	0	0
Delegación Municipal Solidaridad	0	0	0	0	0	0
Despacho de la Dirección General	0	0	0	0	0	0
Dirección de Administración	0	0	0	0	0	0
Dirección de Empoderamiento y Desarrollo Sustentable	0	0	0	0	0	0
Dirección de Institucionalización de Perspectiva de Género	0	8,985	8,985	8,985	8,985	0
Dirección de Planeación, Seguimiento y Evaluación	0	0	0	0	0	0
Dirección de Prevención de la Violencia de Género	0	14,054	14,054	14,054	14,054	0
Dirección de Comunicación Social, Sistemas Informáticos e Imagen Institucional	0	0	0	0	0	0
Dirección Jurídica	0	0	0	0	0	0
Secretaría Particular	0	0	0	0	0	0
Secretaría Técnica	0	0	0	0	0	0
Unidad de Transparencia, Acceso a la Información Pública y Protección de Datos Personales	0	0	0	0	0	0
Dirección de Transversalización de Políticas Públicas de Género	0	3,112	3,112	3,112	3,112	0
Delegación Municipal de Felipe Carrillo Puerto	0	0	0	0	0	0
Delegación Municipal de Lázaro Cárdenas	0	0	0	0	0	0
Delegación Municipal de Tulum	0	0	0	0	0	0
Enlace Albergue para Empoderamiento de las Mujeres	0	0	0	0	0	0
Total	46,363	20,470	66,833	66,666	65,682	167

Las cifras pueden presentar diferencias por redondeos.

FORMATO 6C ESTADO ANALÍTICO DEL EJERCICIO DEL PRESUPUESTO DE EGRESOS DETALLADO LDF (CLASIFICACIÓN FUNCIONAL)

INSTITUTO QUINTANARROENSE DE LA MUJER						
ESTADO ANALÍTICO DEL PRESUPUESTO DE EGRESOS DETALLADO - Ley de Disciplina Financiera						
Clasificación Funcional						
Del 01 de Enero al 31 de Diciembre de 2022						
(Miles de Pesos)						
Concepto	Aprobado	Ampliaciones /Reducciones	Modificado	Devengado	Pagado	Subejercicio
I. Gasto No Etiquetado	46,363	-5,680	40,683	40,516	39,532	167
Gobierno	0	0	0	0	0	0
Legislación	0	0	0	0	0	0
Justicia	0	0	0	0	0	0
Coordinación de la Política de Gobierno	0	0	0	0	0	0
Relaciones Exteriores	0	0	0	0	0	0
Asuntos Financieros y Hacendarios	0	0	0	0	0	0
Seguridad Nacional	0	0	0	0	0	0
Asuntos de Orden Público y de Seguridad Interior	0	0	0	0	0	0
Otros Servicios Generales	0	0	0	0	0	0
Desarrollo Social	46,363	-5,680	40,683	40,516	39,532	167
Protección Ambiental	0	0	0	0	0	0
Vivienda y Servicios a la Comunidad	0	0	0	0	0	0
Salud	0	0	0	0	0	0
Recreación, Cultura y Otras Manifestaciones Sociales	0	0	0	0	0	0
Educación	0	0	0	0	0	0
Protección Social	0	0	0	0	0	0
Otros Asuntos Sociales	46,363	-5,680	40,683	40,516	39,532	167
Desarrollo Económico	0	0	0	0	0	0
Asuntos Económicos, Comerciales y Laborales en General	0	0	0	0	0	0
Agropecuaria, Silvicultura, Pesca y Caza	0	0	0	0	0	0
Combustibles y Energía	0	0	0	0	0	0
Minería, Manufacturas y Construcción	0	0	0	0	0	0
Transporte	0	0	0	0	0	0
Comunicaciones	0	0	0	0	0	0
Turismo	0	0	0	0	0	0
Ciencia, Tecnología e Innovación	0	0	0	0	0	0
Otras Industrias y Otros Asuntos Económicos	0	0	0	0	0	0
Otros	0	0	0	0	0	0
Transacciones de la Deuda Pública / Costo Financiero de la Deuda	0	0	0	0	0	0
Transferencias, Participaciones y Aportaciones entre Diferentes Niveles y Ordenes de Gobierno	0	0	0	0	0	0
Saneamiento del Sistema Financiero	0	0	0	0	0	0
Adeudos de Ejercicios Fiscales Anteriores	0	0	0	0	0	0
II. Gasto Etiquetado	0	26,150	26,150	26,150	26,150	0
Gobierno	0	0	0	0	0	0
Legislación	0	0	0	0	0	0
Justicia	0	0	0	0	0	0
Coordinación de la Política de Gobierno	0	0	0	0	0	0
Relaciones Exteriores	0	0	0	0	0	0
Asuntos Financieros y Hacendarios	0	0	0	0	0	0
Seguridad Nacional	0	0	0	0	0	0
Asuntos de Orden Público y de Seguridad Interior	0	0	0	0	0	0
Otros Servicios Generales	0	0	0	0	0	0
Desarrollo Social	0	26,150	26,150	26,150	26,150	0
Protección Ambiental	0	0	0	0	0	0
Vivienda y Servicios a la Comunidad	0	0	0	0	0	0
Salud	0	0	0	0	0	0
Recreación, Cultura y Otras Manifestaciones Sociales	0	0	0	0	0	0
Educación	0	0	0	0	0	0
Protección Social	0	0	0	0	0	0
Otros Asuntos Sociales	0	26,150	26,150	26,150	26,150	0
Desarrollo Económico	0	0	0	0	0	0
Asuntos Económicos, Comerciales y Laborales en General	0	0	0	0	0	0
Agropecuaria, Silvicultura, Pesca y Caza	0	0	0	0	0	0
Combustibles y Energía	0	0	0	0	0	0
Minería, Manufacturas y Construcción	0	0	0	0	0	0
Transporte	0	0	0	0	0	0
Comunicaciones	0	0	0	0	0	0
Turismo	0	0	0	0	0	0
Ciencia, Tecnología e Innovación	0	0	0	0	0	0
Otras Industrias y Otros Asuntos Económicos	0	0	0	0	0	0
Otros	0	0	0	0	0	0
Transacciones de la Deuda Pública / Costo Financiero de la Deuda	0	0	0	0	0	0
Transferencias, Participaciones y Aportaciones entre Diferentes Niveles y Ordenes de Gobierno	0	0	0	0	0	0
Saneamiento del Sistema Financiero	0	0	0	0	0	0
Adeudos de Ejercicios Fiscales Anteriores	0	0	0	0	0	0
Total	46,363	20,470	66,833	66,666	65,682	167

Las cifras pueden presentar diferencias por redondeos.

FORMATO 6D ESTADO ANALÍTICO DEL EJERCICIO DEL PRESUPUESTO DE EGRESOS DETALLADO LDF (CLASIFICACIÓN DE SERVICIOS PERSONALES POR CATEGORÍA)

INSTITUTO QUINTANARROENSE DE LA MUJER						
ESTADO ANALÍTICO DEL PRESUPUESTO DE EGRESOS DETALLADO - Ley de Disciplina Financiera						
Clasificación de Servicios Personales por Categoría						
Del 01 de Enero al 31 de Diciembre de 2022						
(Miles de Pesos)						
Concepto	Aprobado	Ampliaciones /Reducciones	Modificado	Devengado	Pagado	Subejercicio
I. Gasto No Etiquetado	35,050	-5,112	29,938	29,938	29,231	0
Personal Administrativo y de Servicio Público	35,050	-5,112	29,938	29,938	29,231	0
Magisterio	0	0	0	0	0	0
Servicios de Salud	0	0	0	0	0	0
Personal Administrativo	0	0	0	0	0	0
Personal Médico, Paramédico y afin	0	0	0	0	0	0
Seguridad Pública	0	0	0	0	0	0
Gastos asociados a la Implementación de Nuevas Leyes Federales o Reformas a las mismas	0	0	0	0	0	0
Sentencias laborales definitivas	0	0	0	0	0	0
II. Gasto Etiquetado	0	0	0	0	0	0
Personal Administrativo y de Servicio Público	0	0	0	0	0	0
Magisterio	0	0	0	0	0	0
Servicios de Salud	0	0	0	0	0	0
Personal Administrativo	0	0	0	0	0	0
Personal Médico, Paramédico y afin	0	0	0	0	0	0
Seguridad Pública	0	0	0	0	0	0
Gastos asociados a la Implementación de Nuevas Leyes Federales o Reformas a las mismas	0	0	0	0	0	0
Sentencias laborales definitivas	0	0	0	0	0	0
Total	35,050	-5,112	29,938	29,938	29,231	0

Las cifras pueden presentar diferencias por redondeos.

ANEXO 3-GUÍA DE CUMPLIMIENTO DE LA LEY DE DISCIPLINA FINANCIERA DE LAS ENTIDADES FEDERATIVAS Y MUNICIPIOS

INSTITUTO QUINTANARROENSE DE LA MUJER							
Guía de Cumplimiento de la Ley de Disciplina Financiera de las Entidades Federativas y Municipios							
Del 1 de enero al 31 de diciembre de 2022							
Indicadores de Observancia (c)	Implementación		Resultado		Fundamento (h)	Comentarios (i)	
	SI	NO	Monto o valor (f)	Unidad (pesos/porcentaje) (g)			
	Mecanismo de Verificación (d)	Fecha estimada de cumplimiento (e)					
INDICADORES PRESUPUESTARIOS							
A. INDICADORES CUANTITATIVOS							
1 Balance Presupuestario Sostenible (j)							
a.	Propuesto				pesos	Art. 6 y 19 de la LDF	-
		NO APLICA					
b.	Aprobado	Ley de Ingresos y Presupuesto de Egresos			pesos	Art. 6 y 19 de la LDF	-
c.	Ejercido	Cuenta Pública / Formato 4 LDF			pesos	Art. 6 y 19 de la LDF	
2 Balance Presupuestario de Recursos Disponibles Sostenible (k)							
a.	Propuesto				pesos	Art. 6 y 19 de la LDF	-
		Iniciativa de Ley de Ingresos y Proyecto de Presupuesto de Egresos					

INSTITUTO QUINTANARROENSE DE LA MUJER							
Guía de Cumplimiento de la Ley de Disciplina Financiera de las Entidades Federativas y Municipios							
Del 1 de enero al 31 de diciembre de 2022							
Indicadores de Observancia (c)	Implementación		Resultado		Fundamento (h)	Comentarios (i)	
	SI	NO	Monto o valor (f)	Unidad (pesos/porcentaje) (g)			
	Mecanismo de Verificación (d)	Fecha estimada de cumplimiento (e)					
b. Aprobado	Ley de Ingresos y Presupuesto de Egresos			pesos	Art. 6 y 19 de la LDF	-	
c. Ejercido	Cuenta Pública / Formato 4 LDF			pesos	Art. 6 y 19 de la LDF		
NO APLICA							
3 Financiamiento Neto dentro del Techo de Financiamiento Neto (l)							
a. Propuesto	Iniciativa de Ley de Ingresos			pesos	Art. 6, 19 y 46 de la LDF	-	
b. Aprobado	Ley de Ingresos			pesos	Art. 6, 19 y 46 de la LDF	-	
c. Ejercido	Cuenta Pública / Formato 4 LDF			pesos	Art. 6, 19 y 46 de la LDF		
4 Recursos destinados a la atención de desastres naturales							
a.	Asignación al fideicomiso para desastres naturales (m)						
a.1 Aprobado	Reporte Trim. Formato 6 a)			pesos	Art. 9 de la LDF		
a.2 Pagado	Cuenta Pública / Formato 6 a)			pesos	Art. 9 de la LDF		
b.	Aportación promedio realizada por la Entidad Federativa durante los 5 ejercicios previos, para infraestructura dañada por desastres naturales (n)			pesos	Art. 9 de la LDF		

INSTITUTO QUINTANARROENSE DE LA MUJER							
Guía de Cumplimiento de la Ley de Disciplina Financiera de las Entidades Federativas y Municipios							
Del 1 de enero al 31 de diciembre de 2022							
Indicadores de Observancia (c)	Implementación		Resultado		Fundamento (h)	Comentarios (i)	
	SI	NO					
	Mecanismo de Verificación (d)	Fecha estimada de cumplimiento (e)	Monto o valor (f)	Unidad (pesos/porcentaje) (g)			
	FONDE N						
c.	Saldo del fideicomiso para desastres naturales (o)	Cuenta Pública / Auxiliar de Cuentas			pesos	Art. 9 de la LDF	
d.	Costo promedio de los últimos 5 ejercicios de la reconstrucción de infraestructura dañada por desastres naturales (p)	Autorizaciones de recursos aprobados por el FONDE N			pesos	Art. 9 de la LDF	
5 Techo para servicios personales (q)							
a.	Asignación en el Presupuesto de Egresos	Reporte Trim. Formato 6 c)			pesos	Art. 10 y 21 de la LDF	
b.	Ejercido	Reporte Trim. Formato 6 d)			pesos	Art. 13 fracc. V y 21 de la LDF	
6 Provisiones de gasto para compromisos de pago derivados de APPs (r)							
a.	Asignación en el Presupuesto de Egresos	Presupuesto de Egresos			pesos	Art. 11 y 21 de la LDF	
7 Techo de ADEFAS para el ejercicio fiscal (s)							
a.	Propuesto	Proyecto de Presupuesto de Egresos			pesos	Art. 12 y 20 de la LDF	
b.	Aprobado	Reporte Trim.			pesos	Art. 12 y 20	

INSTITUTO QUINTANARROENSE DE LA MUJER							
Guía de Cumplimiento de la Ley de Disciplina Financiera de las Entidades Federativas y Municipios							
Del 1 de enero al 31 de diciembre de 2022							
Indicadores de Observancia (c)	Implementación		Resultado		Fundamento (h)	Comentarios (i)	
	SI	NO					
	Mecanismo de Verificación (d)	Fecha estimada de cumplimiento (e)	Monto o valor (f)	Unidad (pesos/porcentaje) (g)			
	Formato 6 a)				de la LDF		
c. Ejercido	Cuenta Pública / Formato 6 a)			pesos	Art. 12 y 20 de la LDF		
B. INDICADORES CUALITATIVOS							
1 Iniciativa de Ley de Ingresos y Proyecto de Presupuesto de Egresos						LEY DE INGRESOS:	
a.	Objetivos anuales, estrategias y metas para el ejercicio fiscal (t)	Iniciativa de Ley de Ingresos y Proyecto de Presupuesto de Egresos			Art. 5 y 18 de la LDF	-	
b.	Proyecciones de ejercicios posteriores (u)	Iniciativa de Ley de Ingresos y Proyecto de Presupuesto de Egresos / Formatos 7 a) y b)			Art. 5 y 18 de la LDF	-	
c.	Descripción de riesgos relevantes y propuestas de acción para enfrentarlos (v)	Iniciativa de Ley de Ingresos y Proyecto de Presupuesto de Egresos			Art. 5 y 18 de la LDF	-	

INSTITUTO QUINTANARROENSE DE LA MUJER							
Guía de Cumplimiento de la Ley de Disciplina Financiera de las Entidades Federativas y Municipios							
Del 1 de enero al 31 de diciembre de 2022							
Indicadores de Observancia (c)	Implementación		Resultado		Fundamento (h)	Comentarios (i)	
	SI	NO					
	Mecanismo de Verificación (d)	Fecha estimada de cumplimiento (e)	Monto o valor (f)	Unidad (pesos/porcentaje) (g)			
d.	Resultados de ejercicios fiscales anteriores y el ejercicio fiscal en cuestión (w)	Iniciativa de Ley de Ingresos y Proyecto de Presupuesto de Egresos / Formatos 7 c) y d)				Art. 5 y 18 de la LDF	-
e.	Estudio actuarial de las pensiones de sus trabajadores (x)	Proyecto de Presupuesto de Egresos / Formatos 7 c) y d)				Art. 5 y 18 de la LDF	-
NO APLICA							
2 Balance Presupuestario de Recursos Disponibles, en caso de ser negativo							
a.	Razones excepcionales que justifican el Balance Presupuestario de Recursos Disponibles negativo (y)	Iniciativa de Ley de Ingresos o Proyecto de Presupuesto de Egresos				Art. 6 y 19 de la LDF	
b.	Fuente de recursos para cubrir el Balance Presupuestario de Recursos Disponibles negativo (z)	Iniciativa de Ley de Ingresos o Proyecto de Presupuesto de Egresos				Art. 6 y 19 de la LDF	
c.	Número de ejercicios fiscales y acciones necesarias para cubrir el	Iniciativa de Ley de				Art. 6 y 19 de la LDF	

INSTITUTO QUINTANARROENSE DE LA MUJER							
Guía de Cumplimiento de la Ley de Disciplina Financiera de las Entidades Federativas y Municipios							
Del 1 de enero al 31 de diciembre de 2022							
Indicadores de Observancia (c)	Implementación		Resultado		Fundamento (h)	Comentarios (i)	
	SI	NO	Monto o valor (f)	Unidad (pesos/porcentaje) (g)			
	Mecanismo de Verificación (d)	Fecha estimada de cumplimiento (e)					
	Balance Presupuestario de Recursos Disponibles negativo (aa)	Ingresos o Proyecto de Presupuesto de Egresos					
d.	Informes Trimestrales sobre el avance de las acciones para recuperar el Balance Presupuestario de Recursos Disponibles (bb)	Reporte Trim. y Cuenta Pública				Art. 6 y 19 de la LDF	
3 Servicios Personales							
a.	Remuneraciones de los servidores públicos (cc)	Proyecto de Presupuestos				Art. 10 y 21 de la LDF	
b.	Previsiones salariales y económicas para cubrir incrementos salariales, creación de plazas y otros (dd)	Proyecto de Presupuesto de Egresos				Art. 10 y 21 de la LDF	
INDICADORES DEL EJERCICIO PRESUPUESTARIO							
A. INDICADORES CUANTITATIVOS							
1 Ingresos Excedentes derivados de Ingresos de Libre Disposición							
a.	Monto de Ingresos Excedentes derivados de ILD (ee)				pesos	Art. 14 y 21 de la LDF	-
b.	Monto de Ingresos Excedentes derivados de ILD destinados al fin del A.14, fracción I de la LDF (ff)				pesos	Art. 14 y 21 de la LDF	-
c.	Monto de Ingresos Excedentes derivados de ILD destinados al fin del A.14, fracción II, a) de la LDF (gg)				pesos	Art. 14 y 21 de la LDF	-
d.	Monto de Ingresos Excedentes derivados de ILD destinados al fin del				pesos	Art. 14 y 21 de la LDF	-

INSTITUTO QUINTANARROENSE DE LA MUJER							
Guía de Cumplimiento de la Ley de Disciplina Financiera de las Entidades Federativas y Municipios							
Del 1 de enero al 31 de diciembre de 2022							
Indicadores de Observancia (c)	Implementación		Resultado		Funda mento (h)	Come ntarios (i)	
	SI	NO					
	Mecani smo de Verific ación (d)	Fecha estima da de cumpli miento (e)	Mo nto o val or (f)	Unidad (pesos/po rcentaje) (g)			
A.14, fracción II, b) de la LDF (hh)							
e.				pesos	Art. Noventa o Transitorio de la LDF	-	
B. INDICADORES CUALITATIVOS							
1	Análisis Costo-Beneficio para programas o proyectos de inversión mayores a 10 millones de UDIS (jj)				pesos	Art. 13 frac. III y 21 de la LDF	-
2	Análisis de conveniencia y análisis de transferencia de riesgo de los proyectos APPs (kk)					Art. 13 frac. III y 21 de la LDF	
3	Identificación de población objetivo, destino y temporalidad de subsidios (ll)					Art. 13 frac. VII y 21 de la LDF	
INDICADORES DE DEUDA PÚBLICA							
A. INDICADORES CUANTITATIVOS							
1 Obligaciones a Corto Plazo							
a.	Límite de Obligaciones a Corto Plazo (mm)				pesos	Art. 30 frac. I de la LDF	
b.	Obligaciones a Corto Plazo (nn)				pesos	Art. 30 frac. I de la LDF	

NO APLICA

**RELACIÓN DE LAS CUENTAS BANCARIAS PRODUCTIVAS, ESPECÍFICAS
EN LAS CUALES SE DEPOSITAN RECURSOS FEDERALES
TRANSFERIDOS**

INSTITUTO QUINTANARROENSE DE LA MUJER		
Relación de cuentas bancarias productivas específicas		
Periodo del 01 de enero al 31 de diciembre de 2022		
Fondo, Programa o Convenio	Datos de la Cuenta Bancaria	
	Institución Bancaria	Número de Cuenta
Programa de apoyo a Instancias de Mujeres en las Entidades Federativas. PAIMEF 2022	Banco Santander S.A.	18000220444
Programa de Fortalecimiento a la Transversalidad de la Perspectiva de Género. PFTPG 2022	Banco Santander S.A.	18000226126
Proyecto de Refugio de I.Q.M 2022.	Banco Santander S.A.	18000222917
Fondo para el Bienestar y el Avance de las Mujeres (FOBAM) 2022	Banco Santander S.A.	18000226143
Programa Alerta de Género AVGM-28	Banco Santander S.A.	18000229227
Programa Alerta de Género AVGM-46	Banco Santander S.A.	18000230713

RELACIÓN DE BIENES QUE COMPONEN EL PATRIMONIO DEL ENTE PÚBLICO (ENLACE WEB DONDE ESTA PUBLICADO)

<https://qroo.gob.mx/iqm/wp-content/iqm/uploads/2023/02/Cuenta-Publica-31-de-Diciembre-del-2022.pdf>

LINK DE LA RELACIÓN DE LOS BIENES MUEBLES:

<https://qroo.gob.mx/iqm/wp-content/iqm/uploads/2023/02/Cuenta-Publica-31-de-Diciembre-del-2022.pdf>

LINK DE LA RELACION DE LOS BIENES INMUEBLES

ESTE INSTITUTO NO CUENTA CON BIENES INMUEBLES EN SU PATRIMONIO.

RELACIÓN DE ESQUEMAS BURSÁTILES Y DE COBERTURAS FINANCIERAS.

Con relación a los esquemas bursátiles y de coberturas financieras, se aclara que no es aplicable, ya que este Ente no realiza operaciones de dicha naturaleza, la presente es con la finalidad de dar cumplimiento al artículo 46, último párrafo de la Ley General de Contabilidad Gubernamental.

INGRESOS POR APORTACIONES ESPECIALES FEDERALES

INSTITUTO QUINTANARROENSE DE LA MUJER Ingresos por Aportaciones Especiales Federales* Ejercicio 2022 (Miles de Pesos)		
Concepto	Recaudado	Integración (Recaudado / total de recaudado)
Nombre del ramo (Ramo X)	0.00	0.0%
Nombre del programa, convenio o fondo federal 1	0.00	0.0%
Nombre del programa, convenio o fondo federal 2	0.00	0.0%
Nombre del programa, convenio o fondo federal 3	0.00	0.0%
Total	0.00	0.0%

* Programas y Convenios Federales del ejercicio 2022, no incluye remanentes de ejercicios anteriores.

GASTOS POR APORTACIONES ESPECIALES FEDERALES

INSTITUTO QUINTANARROENSE DE LA MUJER Gastos Por Aportaciones Especiales Federales* Ejercicio 2022 (Miles de Pesos)				
Concepto	(A) Saldo del Devengado	(B) Saldo del Ejercido	(C) Saldo del Pagado	(A+B+C=D) Total
Nombre del ramo (Ramo X)	0.00	0.00	0.00	0.00
Nombre del programa, convenio o fondo federal 1	0.00	0.00	0.00	0.00
Nombre del programa, convenio o fondo federal 2	0.00	0.00	0.00	0.00
Nombre del programa, convenio o fondo federal 3	0.00	0.00	0.00	0.00
Total	0.00	0.00	0.00	0.00

* Programas y Convenios Federales del ejercicio 2022, no incluye remanentes de ejercicios anteriores.

ESTADO PRESUPUESTARIO DE INGRESOS Y EGRESOS

INSTITUTO QUINTANARROENSE DE LA MUJER ESTADO PRESUPUESTARIO DE INGRESOS Y EGRESOS Del 1 de enero al 31 de diciembre de 2022 y 2021 (Miles de pesos)			
Concepto	CRI (Ingreso Recaudado)	2022	2021
Ingresos			
Impuestos	0	0	0
Cuotas y Aportaciones de seguridad social	0	0	0
Contribuciones de mejoras	0	0	0
Derechos	0	0	0
Productos	0	0	0
Aprovechamientos	0	0	0
Ingresos por ventas de bienes y servicios	1	1	3
Participaciones	0	0	0
Aportaciones	0	0	0
Convenios	0	0	11,520
Transferencias, Asignaciones, Subsidios y Otras Ayudas	66,040	66,832	46,825
Endeudamiento interno	0	0	0
Suma de ingresos	66,041	66,833	58,348
Concepto	COG (Egresos Devengados)	2022	2021
Egresos			
Servicios personales	1000	29,938	29,002
Materiales y suministros	2000	4,156	2,758
Servicios generales	3000	30,598	26,181
Transferencias, asignaciones, subsidios y otras ayudas	4000	400	0
Bienes muebles, inmuebles e intangibles	5000	1,574	407
Inversión pública	6000	0	0
Inversiones financieras y otras provisiones	7000	0	0
Participaciones y aportaciones	8000	0	0
Deuda pública	9000	0	0
Suma de egresos		66,666	58,348
(Superávit o Déficit) del ejercicio		167	0

ESTADOS ANALÍTICOS COMPARATIVOS DE INGRESOS PRESUPUESTARIOS.

INSTITUTO QUINTANARROENSE DE LA MUJER ESTADO ANALÍTICO DE INGRESOS CON BASE EN RECAUDADO Ejercicio 2022 comparativo con 2021 (Miles de Pesos)						
Concepto	2021	2022		Variaciones respecto a: Ingreso estimado 2022		Variación Real *
	Recaudado	Estimado	Recaudado	Importe	%	%
Impuestos	0	0	0	0		
Cuotas y Aportaciones de Seguridad Social	0	0	0	0		
Contribuciones de Mejoras	0	0	0	0		
Derechos	0	0	0	0		
Productos	0	0	0	0		
Corriente	0	0	0	0		
Capital	0	0	0	0		
Aprovechamientos	0	0	0	0		
Corriente	0	0	0	0		
Capital	0	0	0	0		
Ingresos por Ventas de Bienes y Servicios	3	0	1	1		-75.3%
Participaciones y Aportaciones	11,520	0	0	0		-100.0%
Transferencias, Asignaciones, Subsidios y Otras Ayudas	44,968	46,363	66,040	19,677	42.4%	36.1%
Ingresos Derivados de Financiamientos	0	0	0	0		
TOTALES	56,491	46,363	66,041	19,678	42.4%	8.3%

* Factor de deflatación 1.079

Deflactado con el Índice de Precios Promedio del Consumidor de la ciudad de Chetumal, Q. Roo.

INSTITUTO QUINTANARROENSE DE LA MUJER ESTADO ANALÍTICO DE INGRESOS CON BASE EN RECAUDADO Ejercicio 2022 comparativo con 2021 (Miles de Pesos)						
Concepto	2021	2022		Variaciones respecto a: Ingreso estimado 2022		Variación Real *
	Recaudado	Estimado	Recaudado	Importe	%	%
Ingresos del Gobierno	11,520	0	0	0		-100.0%
Impuestos	0	0	0	0		
Contribuciones de Mejoras	0	0	0	0		
Derechos	0	0	0	0		
Productos	0	0	0	0		
Corriente	0	0	0	0		
Capital	0	0	0	0		
Aprovechamientos	0	0	0	0		
Corriente	0	0	0	0		
Capital	0	0	0	0		
Participaciones y Aportaciones	11,520	0	0	0		-100.0%
Transferencias, Asignaciones, subsidios y Otras Ayudas	0	0	0	0		
Ingresos del Organismo y Empresas	44,971	46,363	66,041	19,678	42.4%	36.1%
Cuotas y Aportaciones de Seguridad Social	0	0	0	0		
Ingresos por Ventas de Bienes y Servicios	3	0	1	1		-100.0%
Transferencias, Asignaciones, Subsidios y Otras Ayudas	44,968	46,363	66,040	19,677	42.4%	
Ingresos derivados de Financiamiento	0	0	0	0		
Ingresos Derivados de Financiamientos	0	0	0	0		
TOTALES	56,491	46,363	66,041	19,678	42.4%	8.3%

* Factor de deflatación 1.079

Deflactado con el Índice de Precios Promedio del Consumidor de la ciudad de Chetumal, Q. Roo.

ESTADOS ANALÍTICOS COMPARATIVOS DEL EJERCICIO DEL PRESUPUESTO DE EGRESOS.

Estado analítico del ejercicio del Presupuesto de Egresos por Objeto del gasto

INSTITUTO QUINTANARROENSE DE LA MUJER ESTADO ANALÍTICO DEL PRESUPUESTO DE EGRESOS CON BASE EN DEVENGADO Clasificación por Objeto del Gasto Ejercicio 2022 comparativo con 2021 (Miles de Pesos)						
Concepto	2021	2022		Variaciones respecto a: Presupuesto Aprobado 2022		Variación Real *
	Devengado	Aprobado	Devengado	Importe	%	%
Servicios Personales	29,002	35,050	29,938	-5,112	-14.6%	-4.3%
Remuneraciones al Personal de Carácter Permanente	8,547	9,560	8,405	-1,155	-12.1%	-8.9%
Remuneraciones al Personal de Carácter Transitorio	1,840	2,311	2,052	-259	-11.2%	3.4%
Remuneraciones Adicionales y Especiales	12,097	14,785	12,880	-1,905	-12.9%	-1.3%
Seguridad Social	1,975	2,689	2,074	-615	-22.9%	-2.7%
Otras Prestaciones Sociales y Económicas	4,042	4,700	4,021	-679	-14.4%	-7.8%
Previsiones	0	456	0	-456	-100.0%	
Pago de Estímulos a Servidores Públicos	501	549	506	-43	-7.9%	-6.6%
Materiales y Suministros	2,758	1,896	4,156	2,260	119.1%	39.7%
Materiales de Administración, Emisión de Documentos y Artículos Oficiales	1,225	650	2,060	1,410	216.8%	55.9%
Alimentos y Utensilios	378	240	406	166	69.0%	-0.4%
Materias Primas y Materiales de Producción y Comercialización	1	0	0	0	0	-100.0%
Materiales y Artículos de Construcción y de Reparación	51	25	122	97	389.4%	123.3%
Productos Químicos, Farmacéuticos y de Laboratorio	93	28	86	58	209.2%	-14.0%
Combustibles, Lubricantes y Aditivos	760	900	1,027	127	14.1%	25.1%
Vestuario, Blancos, Prendas de Protección y Artículos Deportivos	178	18	349	331	1838.5%	82.0%
Materiales y Suministros para Seguridad	0	0	0	0	0	
Herramientas, Refacciones y Accesorios Menores	72	35	106	71	197.3%	35.0%
Servicios Generales	26,181	9,417	30,598	21,181	224.9%	8.3%
Servicios Básicos	797	807	852	45	5.5%	-0.9%
Servicios de Arrendamiento	2,196	2,311	2,200	-111	-4.8%	-7.2%
Servicios Profesionales, Científicos, Técnicos y Otros Servicios	20,986	3,873	24,603	20,730	535.3%	8.7%
Servicios Financieros, Bancarios y Comerciales	247	298	269	-29	-9.8%	0.8%
Servicios de Instalación, Reparación, Mantenimiento y Conservación	431	190	897	707	372.2%	92.8%
Servicios de Comunicación Social y Publicidad	0	0	19	19		
Servicios de Traslado y Viáticos	260	479	396	-83	-17.2%	41.5%
Servicios Oficiales	29	160	167	7	4.5%	434.2%
Otros Servicios Generales	1,235	1,299	1,195	-104	-8.0%	-10.3%
Transferencias, Asignaciones, Subsidios y Otras Ayudas	0	0	400	400		
Transferencias Internas y Asignaciones al Sector Público	0	0	0	0		
Transferencias al Resto del Sector Público	0	0	400	400		
Subsidios y Subvenciones	0	0	0	0		
Ayudas Sociales	0	0	0	0		
Pensiones y Jubilaciones	0	0	0	0		
Transferencias a Fideicomisos, Mandatos y Otros Análogos	0	0	0	0		
Transferencias a la Seguridad Social	0	0	0	0		
Donativos	0	0	0	0		
Transferencias al Exterior	0	0	0	0		
Bienes Muebles, Inmuebles e Intangibles	407	0	1,574	1,574		257.8%
Mobiliario y Equipo de Administración	135	0	1,129	1,129		674.6%
Mobiliario y Equipo Educativo y Recreativo	0	0	101	101		
Equipo e Instrumental Médico y de Laboratorio	0	0	0	0		
Vehículos y Equipo de Transporte	260	0	278	278		-0.8%
Equipo de Defensa y Seguridad	0	0	0	0		
Maquinaria, Otros Equipos y Herramientas	12	0	66	66		384.6%
Activos Biológicos	0	0	0	0		
Bienes Inmuebles	0	0	0	0		
Activos Intangibles	0	0	0	0		
Inversión Pública	0	0	0	0		
Obra Pública en Bienes de Dominio Público	0	0	0	0		
Obra Pública en Bienes Propios	0	0	0	0		
Proyectos Productivos y Acciones de Fomento	0	0	0	0		
Inversiones Financieras y Otras Provisiones	0	0	0	0		
Inversiones para el Fomento de Actividades Productivas	0	0	0	0		
Acciones y Participaciones de Capital	0	0	0	0		
Compra de Títulos y Valores	0	0	0	0		
Concesión de Préstamos	0	0	0	0		
Inversiones en Fideicomisos, Mandatos y Otros Análogos	0	0	0	0		
Otras Inversiones Financieras	0	0	0	0		
Provisiones para Contingencias y Otras Erogaciones Especiales	0	0	0	0		
Participaciones y Aportaciones	0	0	0	0		
Participaciones	0	0	0	0		
Aportaciones	0	0	0	0		
Convenios	0	0	0	0		
Deuda Pública	0	0	0	0		
Amortización de la Deuda Pública	0	0	0	0		
Intereses de la Deuda Pública	0	0	0	0		

INSTITUTO QUINTANARROENSE DE LA MUJER ESTADO ANALÍTICO DEL PRESUPUESTO DE EGRESOS CON BASE EN DEVENGADO Clasificación por Objeto del Gasto Ejercicio 2022 comparativo con 2021 (Miles de Pesos)							
Concepto	2021		2022		Variaciones respecto a: Presupuesto Aprobado 2022		Variación Real *
	Devengado	Aprobado	Devengado	Importe	%	%	
Comisiones de la Deuda Pública	0	0	0	0			
Gastos de la Deuda Pública	0	0	0	0			
Costo por Coberturas	0	0	0	0			
Apoyos Financieros	0	0	0	0			
Adeudos de Ejercicios Fiscales Anteriores (ADEFAS)	0	0	0	0			
TOTALES	58,348	46,363	66,666	20,303	43.8%	5.9%	

* Factor de deflatación 1.079

Deflactado con el Índice de Precios Promedio del Consumidor de la ciudad de Chetumal, Q. Roo.

Las cifras pueden presentar diferencias por redondeos.

INSTITUTO QUINTANARROENSE DE LA MUJER ESTADO ANALÍTICO DEL PRESUPUESTO DE EGRESOS CON BASE EN FLUJO DE EFECTIVO Clasificación por Objeto del Gasto Ejercicio 2022 comparativo con 2021 (Miles de Pesos)							
Concepto	2021		2022		Variaciones respecto a: Presupuesto Aprobado 2022		Variación Real *
	Pagado	Aprobado	Pagado	Importe	%	%	
Servicios Personales	28,200	35,050	29,231	-5,819	-16.6%	-3.9%	
Remuneraciones al Personal de Carácter Permanente	8,547	9,560	8,405	-1,155	-12.1%	-8.9%	
Remuneraciones al Personal de Carácter Transitorio	1,840	2,311	2,052	-259	-11.2%	3.4%	
Remuneraciones Adicionales y Especiales	11,295	14,785	12,186	-2,599	-17.6%	0.0%	
Seguridad Social	1,975	2,689	2,074	-615	-22.9%	-2.7%	
Otras Prestaciones Sociales y Económicas	4,042	4,700	4,008	-692	-14.7%	-8.1%	
Previsiones	0	456	0	-456	-100.0%		
Pago de Estímulos a Servidores Públicos	501	549	506	-43	-7.9%	-6.6%	
Materiales y Suministros	2,608	1,896	4,156	2,260	119.1%	47.7%	
Materiales de Administración, Emisión de Documentos y Artículos Oficiales	1,078	650	2,060	1,410	216.8%	77.2%	
Alimentos y Utensilios	376	240	406	166	69.0%	0.0%	
Materias Primas y Materiales de Producción y Comercialización	1	0	0	0		-100.0%	
Materiales y Artículos de Construcción y de Reparación	50	25	122	97	389.4%	124.9%	
Productos Químicos, Farmacéuticos y de Laboratorio	93	28	86	58	209.2%	-14.0%	
Combustibles, Lubrificantes y Aditivos	760	900	1,027	127	14.1%	25.1%	
Vestuario, Blancos, Prendas de Protección y Artículos Deportivos	178	18	349	331	1838.5%	82.0%	
Materiales y Suministros para Seguridad	0	0	0	0			
Herramientas, Refacciones y Accesorios Menores	72	35	106	71	197.3%	35.2%	
Servicios Generales	25,417	9,417	30,321	20,904	222.0%	10.6%	
Servicios Básicos	787	807	852	45	5.5%	0.3%	
Servicios de Arrendamiento	1,816	2,311	2,200	-111	-4.8%	12.3%	
Servicios Profesionales, Científicos, Técnicos y Otros Servicios	20,882	3,873	24,535	20,662	533.5%	8.9%	
Servicios Financieros, Bancarios y Comerciales	247	298	269	-29	-9.8%	0.8%	
Servicios de Instalación, Reparación, Mantenimiento y Conservación	431	190	897	707	372.2%	92.8%	
Servicios de Comunicación Social y Publicidad	0	0	19	19			
Servicios de Traslado y Viáticos	260	479	396	-83	-17.2%	41.5%	
Servicios Oficiales	29	160	167	7	4.5%	434.2%	
Otros Servicios Generales	965	1,299	986	-313	-24.1%	-5.2%	
Transferencias, Asignaciones, Subsidios y Otras Ayudas	0	0	400	400			
Transferencias Internas y Asignaciones al Sector Público	0	0	0	0			
Transferencias al Resto del Sector Público	0	0	400	400			
Subsidios y Subvenciones	0	0	0	0			
Ayudas Sociales	0	0	0	0			
Pensiones y Jubilaciones	0	0	0	0			
Transferencias a Fideicomisos, Mandatos y Otros Análogos	0	0	0	0			
Transferencias a la Seguridad Social	0	0	0	0			
Donativos	0	0	0	0			
Transferencias al Exterior	0	0	0	0			
Bienes Muebles, Inmuebles e Intangibles	407	0	1,574	1,574		257.8%	
Mobiliario y Equipo de Administración	135	0	1,129	1,129		674.6%	
Mobiliario y Equipo Educativo y Recreativo	0	0	101	101			
Equipo e Instrumental Médico y de Laboratorio	0	0	0	0			
Vehículos y Equipo de Transporte	260	0	278	278		-0.8%	
Equipo de Defensa y Seguridad	0	0	0	0			
Maquinaria, Otros Equipos y Herramientas	12	0	66	66		384.6%	
Activos Biológicos	0	0	0	0			
Bienes Inmuebles	0	0	0	0			
Activos Intangibles	0	0	0	0			
Inversión Pública	0	0	0	0			
Obra Pública en Bienes de Dominio Público	0	0	0	0			
Obra Pública en Bienes Propios	0	0	0	0			
Proyectos Productivos y Acciones de Fomento	0	0	0	0			
Inversiones Financieras y Otras Provisiones	0	0	0	0			
Inversiones para el Fomento de Actividades Productivas	0	0	0	0			
Acciones y Participaciones de Capital	0	0	0	0			

INSTITUTO QUINTANARROENSE DE LA MUJER ESTADO ANALÍTICO DEL PRESUPUESTO DE EGRESOS CON BASE EN FLUJO DE EFECTIVO Clasificación por Objeto del Gasto Ejercicio 2022 comparativo con 2021 (Miles de Pesos)						
Concepto	2021	2022		Variaciones respecto a: Presupuesto Aprobado 2022		Variación Real *
	Pagado	Aprobado	Pagado	Importe	%	%
Compra de Títulos y Valores	0	0	0	0		
Concesión de Préstamos	0	0	0	0		
Inversiones en Fideicomisos, Mandatos y Otros Análogos	0	0	0	0		
Otras Inversiones Financieras	0	0	0	0		
Provisiones para Contingencias y Otras Erogaciones Especiales	0	0	0	0		
Participaciones y Aportaciones	0	0	0	0		
Participaciones	0	0	0	0		
Aportaciones	0	0	0	0		
Convenios	0	0	0	0		
Deuda Pública	0	0	0	0		
Amortización de la Deuda Pública	0	0	0	0		
Intereses de la Deuda Pública	0	0	0	0		
Comisiones de la Deuda Pública	0	0	0	0		
Gastos de la Deuda Pública	0	0	0	0		
Costo por Coberturas	0	0	0	0		
Apoyos Financieros	0	0	0	0		
Adeudos de Ejercicios Fiscales Anteriores (ADEFAS)	0	0	0	0		
TOTALES	56,632	46,363	65,682	19,319	41.7%	7.5%

* Factor de deflatación 1.079

Deflactado con el Índice de Precios Promedio del Consumidor de la ciudad de Chetumal, Q. Roo.

Las cifras pueden presentar diferencias por redondeos.

Estado analítico del ejercicio del Presupuesto de Egresos en clasificación por Tipo de Gasto.

INSTITUTO QUINTANARROENSE DE LA MUJER ESTADO ANALÍTICO DEL PRESUPUESTO DE EGRESOS CON BASE EN DEVENGADO Clasificación Económica Ejercicio 2022 comparativo con 2021 (Miles de Pesos)						
Concepto	2021	2022		Variaciones respecto a: Presupuesto Aprobado 2022		Variación Real *
	Devengado	Aprobado	Devengado	Importe	%	%
Gastos Corrientes	57,941	46,363	65,092	18,729	40.4%	4.1%
Gastos de Capital	407	0	1,574	1,574		257.8%
Amortizaciones de la Deuda y Disminución de Pasivos	0	0	0	0		
Pensiones y Jubilaciones	0	0	0	0		
Participaciones	0	0	0	0		
TOTALES	58,348	46,363	66,666	20,303	43.8%	5.9%

* Factor de deflatación 1.079

Deflactado con el Índice de Precios Promedio del Consumidor de la ciudad de Chetumal, Q. Roo.

Las cifras pueden presentar diferencias por redondeos.

INSTITUTO QUINTANARROENSE DE LA MUJER ESTADO ANALÍTICO DEL PRESUPUESTO DE EGRESOS CON BASE EN FLUJO DE EFECTIVO Clasificación Económica Ejercicio 2022 comparativo con 2021 (Miles de Pesos)						
Concepto	2021	2022		Variaciones respecto a: Presupuesto Aprobado 2022		Variación Real *
	Pagado	Aprobado	Pagado	Importe	%	%
Gastos Corrientes	56,225	46,363	64,108	17,745	38.3%	5.7%
Gastos de Capital	407	0	1,574	1,574		257.8%
Amortizaciones de la Deuda y Disminución de Pasivos	0	0	0	0		
Pensiones y Jubilaciones	0	0	0	0		
Participaciones	0	0	0	0		
TOTALES	56,632	46,363	65,682	19,319	41.7%	7.5%

* Factor de deflatación 1.079

Deflactado con el Índice de Precios Promedio del Consumidor de la ciudad de Chetumal, Q. Roo.

Las cifras pueden presentar diferencias por redondeos.

Estado analítico del ejercicio del Presupuesto de Egresos en Clasificación Administrativa

INSTITUTO QUINTANARROENSE DE LA MUJER ESTADO ANALÍTICO DEL PRESUPUESTO DE EGRESOS CON BASE EN DEVENGADO Clasificación Administrativa Ejercicio 2022 comparativo con 2021 (Miles de Pesos)						
Concepto	2021	2022		Variaciones respecto a: Presupuesto Aprobado 2022		Variación Real *
	Devengado	Aprobado	Devengado	Importe	%	%
Delegación Municipal de Benito Juárez	3,130	3,470	3,193	-277	-8.0%	-5.5%
Delegación Municipal de Cozumel	1,300	1,408	1,151	-257	-18.3%	-18.0%
Delegación Municipal de José María Morelos	780	1,227	975	-252	-20.5%	15.9%
Delegación Municipal Solidaridad	1,517	1,760	1,525	-235	-13.3%	-6.8%
Despacho de la Dirección General	2,840	3,541	2,835	-706	-19.9%	-7.5%
Dirección de Administración	8,159	9,107	8,883	-224	-2.5%	0.9%
Dirección de Empoderamiento y Desarrollo Sustentable	1,885	2,099	2,049	-50	-2.4%	0.7%
Dirección de Institucionalización de Perspectiva de Género	9,081	1,947	10,505	8,558	439.7%	7.2%
Dirección de Planeación, Seguimiento y Evaluación	2,062	2,556	2,158	-398	-15.6%	-3.0%
Dirección de Prevención de la Violencia de Género	15,315	6,030	19,713	13,683	226.9%	19.3%
Dirección de Comunicación Social, Sistemas Informáticos e Imagen Institucional	1,818	1,974	1,766	-208	-10.5%	-10.0%
Dirección Jurídica	1,447	1,696	1,514	-182	-10.7%	-3.0%
Secretaría Particular	160	618	151	-467	-75.6%	-12.3%
Secretaría Técnica	1,507	1,552	1,349	-203	-13.1%	-17.1%
Unidad de Transparencia, Acceso a la Inf. Púb. y Protec. de Datos Personales	942	1,065	1,035	-30	-2.8%	1.8%
Dirección de Transversalización de Políticas Públicas de Género	3,458	2,302	4,343	2,041	88.7%	16.4%
Delegación Municipal de Felipe Carrillo Puerto	873	1,005	1,052	47	4.7%	11.6%
Delegación Municipal de Lázaro Cárdenas	511	777	617	-160	-20.6%	12.0%
Delegación Municipal de Tulum	844	944	777	-167	-17.7%	-14.7%
Enlace Albergue para Empoderamiento de las Mujeres	719	1,285	1,075	-210	-16.3%	38.6%
TOTALES	58,348	46,363	66,666	20,303	43.8%	5.9%

* Factor de deflatación 1.079

Deflactado con el Índice de Precios Promedio del Consumidor de la ciudad de Chetumal, Q. Roo.

Las cifras pueden presentar diferencias por redondeos.

INSTITUTO QUINTANARROENSE DE LA MUJER ESTADO ANALÍTICO DEL PRESUPUESTO DE EGRESOS CON BASE EN FLUJO DE EFECTIVO Clasificación Administrativa Ejercicio 2022 comparativo con 2021 (Miles de Pesos)						
Concepto	2021	2022		Variaciones respecto a: Presupuesto Aprobado 2022		Variación Real *
	Pagado	Aprobado	Pagado	Importe	%	%
Delegación Municipal de Benito Juárez	2,996	3,470	3,099	-371	-10.7%	-4.1%
Delegación Municipal de Cozumel	1,236	1,408	1,129	-279	-19.8%	-15.4%
Delegación Municipal de José María Morelos	741	1,227	945	-282	-22.9%	18.3%
Delegación Municipal Solidaridad	1,469	1,760	1,499	-261	-14.8%	-5.4%
Despacho de la Dirección General	2,720	3,541	2,788	-753	-21.3%	-5.1%
Dirección de Administración	7,714	9,107	8,571	-536	-5.9%	3.0%
Dirección de Empoderamiento y Desarrollo Sustentable	1,787	2,099	1,971	-128	-6.1%	2.2%
Dirección de Institucionalización de Perspectiva de Género	9,005	1,947	10,472	8,525	438.0%	7.8%
Dirección de Planeación, Seguimiento y Evaluación	1,963	2,556	2,110	-446	-17.4%	-0.4%
Dirección de Prevención de la Violencia de Género	15,194	6,030	19,648	13,618	225.8%	19.8%
Dirección de Comunicación Social, Sistemas Informáticos e Imagen Institucional	1,713	1,974	1,712	-262	-13.3%	-7.4%
Dirección Jurídica	1,381	1,696	1,478	-218	-12.9%	-0.8%
Secretaría Particular	134	618	151	-467	-75.6%	4.7%
Secretaría Técnica	1,424	1,552	1,314	-238	-15.3%	-14.5%
Unidad de Transparencia, Acceso a la Inf. Púb. y Protec. de Datos Personales	889	1,065	994	-71	-6.7%	3.6%
Dirección de Transversalización de Políticas Públicas de Género	3,413	2,302	4,312	2,010	87.3%	17.1%
Delegación Municipal de Felipe Carrillo Puerto	841	1,005	1,045	40	4.0%	15.2%
Delegación Municipal de Lázaro Cárdenas	497	777	611	-166	-21.3%	13.9%
Delegación Municipal de Tulum	814	944	771	-173	-18.3%	-12.1%
Enlace Albergue para Empoderamiento de las Mujeres	701	1,285	1,062	-223	-17.4%	40.4%
TOTALES	56,632	46,363	65,682	19,319	41.7%	7.5%

* Factor de deflatación 1.079

Deflactado con el Índice de Precios Promedio del Consumidor de la ciudad de Chetumal, Q. Roo.

Las cifras pueden presentar diferencias por redondeos.

Estado analítico del ejercicio del Presupuesto de Egresos en Clasificación Funcional

INSTITUTO QUINTANARROENSE DE LA MUJER ESTADO ANALÍTICO DEL PRESUPUESTO DE EGRESOS CON BASE EN DEVENGADO Clasificación Funcional Ejercicio 2022 comparativo con 2021 (Miles de Pesos)						
Concepto	2021	2022		Variaciones respecto a: Presupuesto Aprobado 2022		Variación Real *
	Devengado	Aprobado	Devengado	Importe	%	%
Gobierno	0	0	0	0		
Legislación	0	0	0	0		
Justicia	0	0	0	0		
Coordinación de la Política de Gobierno	0	0	0	0		
Relaciones Exteriores	0	0	0	0		
Asuntos Financieros y Hacendarios	0	0	0	0		
Seguridad Nacional	0	0	0	0		
Asuntos de Orden Público y de Seguridad Interior	0	0	0	0		
Otros Servicios Generales	0	0	0	0		
Desarrollo Social	58,348	46,363	66,666	20,303	43.8%	5.9%
Protección Ambiental	0	0	0	0		
Vivienda y Servicios a la Comunidad	0	0	0	0		
Salud	0	0	0	0		
Recreación, Cultura y Otras Manifestaciones Sociales	0	0	0	0		
Educación	0	0	0	0		
Protección Social	0	0	0	0		
Otros Asuntos Sociales	58,348	46,363	66,666	20,303	43.8%	5.9%
Desarrollo Económico	0	0	0	0		
Asuntos Económicos, Comerciales y Laborales en General	0	0	0	0		
Agropecuaria, Silvicultura, Pesca y Caza	0	0	0	0		
Combustibles y Energía	0	0	0	0		
Minería, Manufacturas y Construcción	0	0	0	0		
Transporte	0	0	0	0		
Comunicaciones	0	0	0	0		
Turismo	0	0	0	0		
Ciencia, Tecnología e Innovación	0	0	0	0		
Otras Industrias y Otros Asuntos Económicos	0	0	0	0		
Otros	0	0	0	0		
Transacciones de la Deuda Pública / Costo Financiero de la Deuda	0	0	0	0		
Transferencias, Participaciones y Aportaciones entre Diferentes Niveles y Ordenes de Gobierno	0	0	0	0		
Saneamiento del Sistema Financiero	0	0	0	0		
Adeudos de Ejercicios Fiscales Anteriores	0	0	0	0		
TOTALES	58,348	46,363	66,666	20,303	43.8%	5.9%

* Factor de deflatación 1.079

Deflactado con el Índice de Precios Promedio del Consumidor de la ciudad de Chetumal, Q. Roo.

Las cifras pueden presentar diferencias por redondeos.

INSTITUTO QUINTANARROENSE DE LA MUJER ESTADO ANALÍTICO DEL PRESUPUESTO DE EGRESOS CON BASE EN FLUJO DE EFECTIVO Clasificación Funcional Ejercicio 2022 comparativo con 2021 (Miles de Pesos)						
Concepto	2021	2022		Variaciones respecto a: Presupuesto Aprobado 2022		Variación Real *
	Pagado	Aprobado	Pagado	Importe	%	%
Gobierno	0	0	0	0		
Legislación	0	0	0	0		
Justicia	0	0	0	0		
Coordinación de la Política de Gobierno	0	0	0	0		
Relaciones Exteriores	0	0	0	0		
Asuntos Financieros y Hacendarios	0	0	0	0		
Seguridad Nacional	0	0	0	0		
Asuntos de Orden Público y de Seguridad Interior	0	0	0	0		
Otros Servicios Generales	0	0	0	0		
Desarrollo Social	56,632	46,363	65,682	19,319	41.7%	7.5%
Protección Ambiental	0	0	0	0		
Vivienda y Servicios a la Comunidad	0	0	0	0		
Salud	0	0	0	0		
Recreación, Cultura y Otras Manifestaciones Sociales	0	0	0	0		
Educación	0	0	0	0		
Protección Social	0	0	0	0		
Otros Asuntos Sociales	56,632	46,363	65,682	19,319	41.7%	7.5%
Desarrollo Económico	0	0	0	0		
Asuntos Económicos, Comerciales y Laborales en General	0	0	0	0		
Agropecuaria, Silvicultura, Pesca y Caza	0	0	0	0		
Combustibles y Energía	0	0	0	0		
Minería, Manufacturas y Construcción	0	0	0	0		
Transporte	0	0	0	0		
Comunicaciones	0	0	0	0		
Turismo	0	0	0	0		
Ciencia, Tecnología e Innovación	0	0	0	0		
Otras Industrias y Otros Asuntos Económicos	0	0	0	0		
Otros	0	0	0	0		
Transacciones de la Deuda Pública / Costo Financiero de la Deuda	0	0	0	0		
Transferencias, Participaciones y Aportaciones entre Diferentes Niveles y Ordenes de Gobierno	0	0	0	0		
Saneamiento del Sistema Financiero	0	0	0	0		
Adeudos de Ejercicios Fiscales Anteriores	0	0	0	0		
TOTALES	56,632	46,363	65,682	19,319	41.7%	7.5%

* Factor de deflatación 1.079

Deflactado con el Índice de Precios Promedio del Consumidor de la ciudad de Chetumal, Q. Roo.

Las cifras pueden presentar diferencias por redondeos.

ESTADO ANALÍTICO DE AVANCE FINANCIERO DE PROGRAMAS Y PROYECTOS DE INVERSIÓN.

INSTITUTO QUINTANARROENSE DE LA MUJER ESTADO ANALÍTICO DEL AVANCES FINANCIEROS DE PROGRAMAS Y PROYECTOS DE INVERSIÓN Programas y Proyectos de Inversión Del 01 de Enero al 31 de Diciembre de 2022 (Miles de Pesos)							
Programas	Programas Presupuestario / Proyecto	Aprobado	Ampliaciones /Reducciones	Modificado	Devengado	Pagado	Subejercicio
<p style="font-size: 2em; color: blue; opacity: 0.5;">NO APLICA</p>							
TOTALES							

Las cifras pueden presentar diferencias por redondeos.