

Instituto Quintanarroense de la Mujer



ESTADO DE QUINTANA ROO

Estado de Flujos de Efectivo

Del 01/ene/2023 Al 30/jun./2023 y Ejercicio 2022

Fecha y 30/jun./2023

Usr: nelly

Rep: rptEstadoFlujosEfectivo

(Cifras en Pesos)

hora de Impresión 10:22 p. m.

Concepto	2023	2022
FLUJOS DE EFECTIVO DE LAS ACTIVIDADES DE OPERACIÓN		
ORIGEN	\$44,227,183.95	\$66,041,392.32
IMPUESTOS	\$0.00	\$0.00
CUOTAS Y APORTACIONES DE SEGURIDAD SOCIAL	\$0.00	\$0.00
CONTRIBUCIONES DE MEJORAS	\$0.00	\$0.00
DERECHOS	\$0.00	\$0.00
PRODUCTOS	\$0.00	\$0.00
APROVECHAMIENTOS	\$0.00	\$0.00
INGRESOS POR VENTA DE BIENES Y PRESTACIÓN DE SERVICIOS	\$900.00	\$800.00
PARTICIPACIONES, APORTACIONES, CONVENIOS, INCENTIVOS DERIVADOS DE LA COLABORACIÓN	\$0.00	\$0.00
FISCAL Y FONDOS DISTINTOS DE APORTACIONES		
TRANSFERENCIAS, ASIGNACIONES, SUBSIDIOS Y SUBVENCIONES, Y PENSIONES Y JUBILACIONES	\$24,046,072.76	\$66,040,592.32
OTROS ORIGENES DE OPERACIÓN	\$20,180,211.19	\$0.00
APLICACIÓN	\$21,783,051.98	\$64,972,681.36
SERVICIOS PERSONALES	\$13,857,080.98	\$29,230,482.04
MATERIALES Y SUMINISTROS	\$869,521.42	\$4,155,480.27
SERVICIOS GENERALES	\$7,056,449.58	\$30,322,818.48
TRANSFERENCIAS INTERNAS Y ASIGNACIONES AL SECTOR PÚBLICO	\$0.00	\$0.00
TRANSFERENCIAS AL RESTO DEL SECTOR PÚBLICO	\$0.00	\$399,953.13
SUBSIDIOS Y SUBVENCIONES	\$0.00	\$0.00
AYUDAS SOCIALES	\$0.00	\$0.00
PENSIONES Y JUBILACIONES	\$0.00	\$0.00
TRANSFERENCIAS A FIDEICOMISOS, MANDATOS Y OTROS ANALOGOS	\$0.00	\$0.00
TRANSFERENCIAS A LA SEGURIDAD SOCIAL	\$0.00	\$0.00
DONATIVOS	\$0.00	\$0.00
TRANSFERENCIAS AL EXTERIOR	\$0.00	\$0.00
PARTICIPACIONES	\$0.00	\$0.00
APORTACIONES	\$0.00	\$0.00
CONVENIOS	\$0.00	\$0.00
OTRAS APLICACIONES DE OPERACIÓN	\$0.00	\$863,947.43
FLUJOS NETOS DE EFECTIVO POR ACTIVIDADES DE OPERACIÓN	\$22,444,131.97	\$1,068,710.97
FLUJOS DE EFECTIVO DE LAS ACTIVIDADES DE INVERSIÓN		
ORIGEN	\$0.00	\$0.00
BIENES INMUEBLES, INFRAESTRUCTURA Y CONSTRUCCIONES EN PROCESO	\$0.00	\$0.00
BIENES MUEBLES	\$0.00	\$0.00
OTROS ORIGENES DE INVERSIÓN	\$0.00	\$0.00
APLICACIÓN	\$125,008.00	\$1,573,412.75
BIENES INMUEBLES, INFRAESTRUCTURA Y CONSTRUCCIONES EN PROCESO	\$0.00	\$0.00
BIENES MUEBLES	\$125,008.00	\$1,573,412.75
OTRAS APLICACIONES DE INVERSIÓN	\$0.00	\$0.00
FLUJOS NETOS DE EFECTIVO POR ACTIVIDADES DE INVERSIÓN	-\$125,008.00	-\$1,573,412.75
FLUJOS DE EFECTIVO DE LAS ACTIVIDADES DE FINANCIAMIENTO		
ORIGEN	\$0.00	\$0.00
ENDEUDAMIENTO NETO	\$0.00	\$0.00
INTERNO	\$0.00	\$0.00
EXTERNO	\$0.00	\$0.00
OTROS ORIGENES DE FINANCIAMIENTO	\$0.00	\$0.00
APLICACIÓN	\$0.00	\$0.00
SERVICIOS DE LA DEUDA	\$0.00	\$0.00
INTERNO	\$0.00	\$0.00
EXTERNO	\$0.00	\$0.00
OTRAS APLICACIONES DE FINANCIAMIENTO	\$0.00	\$0.00
FLUJOS NETOS DE EFECTIVO POR ACTIVIDADES DE FINANCIAMIENTO	\$0.00	\$0.00



Instituto Quintanarroense de la Mujer

ESTADO DE QUINTANA ROO

Estado de Flujos de Efectivo

Usu: nelly

Del 01/ene/2023 Al 30/jun./2023 y Ejercicio 2022

Fecha y 30/jun./2023


Rep: rptEstadoFlujosEfectivo

(Cifras en Pesos)


hora de Impresión 10:22 p. m.

Concepto	2023	2022
INCREMENTO/DISMINUCIÓN NETA EN EL EFECTIVO Y EQUIVALENTES AL EFECTIVO	\$22,319,123.97	-\$504,701.78
EFECTIVO Y EQUIVALENTES AL EFECTIVO AL INICIO DEL EJERCICIO	\$2,151,167.39	\$2,655,869.17
EFECTIVO Y EQUIVALENTES AL EFECTIVO AL FINAL DEL EJERCICIO	\$24,470,291.36	\$2,151,167.39


"Bajo protesta de decir verdad declaramos que los Estados Financieros y sus notas, son razonablemente correctos y son responsabilidad del emisor".



MTRA. MARÍA HADAD CASTILLO
DIRECTORA GENERAL



MTRA. NORMA NELÁ LORÍA ACOSTA
DIRECTORA DE ADMINISTRACIÓN



L.C. ANTONIA TUT PUC
JEFA DEL DEPTO. DE REC. FINANC. Y
CONTABILIDAD