



GOBIERNO DEL ESTADO DE QUINTANA ROO
FORMATO EVALUATORIO PROGRAMÁTICO DEL SIPPRES FESIPPRES-02
PERSONAS BENEFICIARIAS

TRIMESTRE			
1	2	3	4

FECHA
09/10/2025

INSTITUCIÓN: 2111124124 - Secretaría de las Mujeres
PROGRAMA PRESUPUESTARIO: E043 - Impulso a la Autonomía de las Mujeres
UNIDAD RESPONSABLE: 1124-3415 - Dirección de Prevención de la Violencia de Género
COMPONENTE: F.P.C01 - Personas de 10 años y más en situación de vulnerabilidad capacitadas para la prevención de la violencia de género
POBLACIÓN OBJETIVO/ÁREA DE ENFOQUE:

PERSONAS BENEFICIARIAS	
Tipo de Personas Beneficiarias	62 - Personas
Tipo de Meta	ACUMULATIVA

Personas Beneficiarias	Calendario de Personas Beneficiarias (Programado)												
	Primer Trimestre			Segundo Trimestre			Tercer Trimestre			Cuarto Trimestre			Anual
	Enero	Febrero	Marzo	Abril	Mayo	Junio	Julio	Agosto	Septiembre	Octubre	Noviembre	Diciembre	Total
Hombres	339	434	495	385	427	432	340	372	415	443	550	333	4,965
Mujeres	783	967	996	895	959	890	760	835	907	977	1,146	646	10,761
Otros	0	0	0	0	0	0	0	0	0	0	0	0	0
Total por Mes	1,122	1,401	1,491	1,280	1,386	1,322	1,100	1,207	1,322	1,420	1,696	979	15,726

Lic. Guillermo Ayora Pacho

Director de Planeación, de Archivos y Mejora Regulatoria

Elaboró

Lic. Judith Yosajany González Padilla

Directora de Prevención de la Violencia de Género

Revisó

Lic. Eshter Burgos Jiménez
 Secretaria de las Mujeres

Autorizó



GOBIERNO DEL ESTADO DE QUINTANA ROO
FORMATO EVALUATORIO PROGRAMÁTICO DEL SIPPRES FESIPPRES-02
PERSONAS BENEFICIARIAS

TRIMESTRE		
1	2	4

FECHA
09/10/2025

Personas Beneficiarias	Calendario de Personas Beneficiarias (Modificado)												
	Primer Trimestre			Segundo Trimestre			Tercer Trimestre			Cuarto Trimestre			Anual
	Enero	Febrero	Marzo	Abril	Mayo	Junio	Julio	Agosto	Septiembre	Octubre	Noviembre	Diciembre	Total
Hombres	339	434	495	385	427	432	340	372	415	443	550	333	4,965
Mujeres	783	967	996	895	959	890	760	835	907	977	1,146	646	10,761
Otros	0	0	0	0	0	0	0	0	0	0	0	0	0
Total por Mes	1,122	1,401	1,491	1,280	1,386	1,322	1,100	1,207	1,322	1,420	1,696	979	15,726

Personas Beneficiarias	Calendario de Personas Beneficiarias (Ejecutado)												
	Primer Trimestre			Segundo Trimestre			Tercer Trimestre			Cuarto Trimestre			Anual
	Enero	Febrero	Marzo	Abril	Mayo	Junio	Julio	Agosto	Septiembre	Octubre	Noviembre	Diciembre	Total
Hombres	354	300	700	200	277	200	350	350	483	0	0	0	3,214
Mujeres	661	1,000	1,000	900	1,000	1,411	600	746	1,100	0	0	0	8,418
Otros	0	0	0	0	0	0	0	0	0	0	0	0	0
Total por Mes	1,015	1,300	1,700	1,100	1,277	1,611	950	1,096	1,583	0	0	0	11,632

AVANCE PERSONAS BENEFICIARIAS							
Personas Beneficiarias	Trimestral			Acumulado			Observaciones
	Programado	Ejecutado	Variación	Programado	Ejecutado	Variación	
Hombres	1,127	1,183	56	3,639	3,214	-425	En las actividades de capacitación realizadas en el trimestre, se tuvo una participación inferior a la estimación de hombres a atender
Mujeres	2,502	2,446	-56	7,992	8,418	426	En las actividades de capacitación realizadas en el trimestre, se tuvo una participación mayor a la estimación de mujeres a atender
Otros	0	0	0	0	0	0	
Total	3,629	3,629	0	11,631	11,632	1	

Lic. Guillermo Ayora Pachó

Director de Planeación, de Archivos y Mejora Regulatoria

Lic. Judith Yosajany González Padilla

Directora de Prevención de la Violencia de Género

Lic. Eshter Burgos Jiménez

Secretaria de las Mujeres

Elaboró

Revisó

Autorizó

TRIMESTRE			
1	2	3	4

FECHA
09/10/2025

INSTITUCIÓN: 2111124124 - Secretaría de las Mujeres
 PROGRAMA PRESUPUESTARIO: E043 - Impulso a la Autonomía de las Mujeres
 UNIDAD RESPONSABLE: 1124-2401 - Dirección de Control y Seguimiento de las Violencias
 COMPONENTE: F.P.C02 - Personas de 10 años y más capacitadas en materia de Igualdad Sustantiva
 POBLACIÓN OBJETIVO/ÁREA DE ENFOQUE:

PERSONAS BENEFICIARIAS	
Tipo de Personas Beneficiarias	62 - Personas
Tipo de Meta	ACUMULATIVA

Personas Beneficiarias	Calendario de Personas Beneficiarias (Programado)												
	Primer Trimestre			Segundo Trimestre			Tercer Trimestre			Cuarto Trimestre			Anual
	Enero	Febrero	Marzo	Abril	Mayo	Junio	Julio	Agosto	Septiembre	Octubre	Noviembre	Diciembre	Total
Hombres	125	128	231	145	121	110	136	125	111	145	166	115	1,658
Mujeres	345	570	710	509	455	400	440	470	375	580	435	393	5,682
Otros	0	0	0	0	0	0	0	0	0	0	0	0	0
Total por Mes	470	698	941	654	576	510	576	595	486	725	601	508	7,340


Lic. Guillermo Ayora Pacho

Director de Planeación, de Archivos y Mejora Regulatoria

Elaboró


Mtra. Eywin Areli Gómez Sánchez

Directora de Institucionalización de la Perspectiva de Género

Revisó


Lic. Eshter Burgos Jiménez

Secretaria de las Mujeres

Autorizó


TRIMESTRE			
1	2	3	4

FECHA
09/10/2025

Personas Beneficiarias	Calendario de Personas Beneficiarias (Modificado)												
	Primer Trimestre			Segundo Trimestre			Tercer Trimestre			Cuarto Trimestre			Anual
	Enero	Febrero	Marzo	Abril	Mayo	Junio	Julio	Agosto	Septiembre	Octubre	Noviembre	Diciembre	Total
Hombres	125	128	231	145	121	110	136	125	111	145	166	115	1,658
Mujeres	345	570	710	509	455	400	440	470	375	580	435	393	5,682
Otros	0	0	0	0	0	0	0	0	0	0	0	0	0
Total por Mes	470	698	941	654	576	510	576	595	486	725	601	508	7,340

Personas Beneficiarias	Calendario de Personas Beneficiarias (Ejecutado)												
	Primer Trimestre			Segundo Trimestre			Tercer Trimestre			Cuarto Trimestre			Anual
	Enero	Febrero	Marzo	Abril	Mayo	Junio	Julio	Agosto	Septiembre	Octubre	Noviembre	Diciembre	Total
Hombres	151	200	200	150	122	186	148	152	158	0	0	0	1,467
Mujeres	358	500	700	510	450	322	381	415	486	0	0	0	4,122
Otros	0	0	0	0	0	0	0	0	0	0	0	0	0
Total por Mes	509	700	900	660	572	508	529	567	644	0	0	0	5,589

AVANCE PERSONAS BENEFICIARIAS							
Personas Beneficiarias	Trimestral			Acumulado			Observaciones
	Programado	Ejecutado	Variación	Programado	Ejecutado	Variación	
Hombres	372	458	86	1,232	1,467	235	En las actividades de capacitación realizadas en el trimestre, se tuvo una participación mayor a la estimación de hombres a atender
Mujeres	1,285	1,282	-3	4,274	4,122	-152	En las actividades de capacitación realizadas en el trimestre, se tuvo una participación inferior a la estimación de mujeres a atender
Otros	0	0	0	0	0	0	
Total	1,657	1,740	83	5,506	5,589	83	


Lic. Guillermo Ayora Pacho

Director de Planeación, de Archivos y Mejora Regulatoria

Elaboró


Mtra. Eyvin Arell Gómez Sánchez

Directora de Institucionalización de la Perspectiva de Género

Revisó


Lic. Eshter Burgos Jiménez

Secretaria de las Mujeres

Autorizó

GOBIERNO DEL ESTADO DE QUINTANA ROO
FORMATO EVALUATORIO PROGRAMÁTICO DEL SIPPRES FESIPPRES-02
PERSONAS BENEFICIARIAS

TRIMESTRE			
1	2	3	4

FECHA
09/10/2025

INSTITUCIÓN: 2111124124 - Secretaría de las Mujeres
PROGRAMA PRESUPUESTARIO: E043 - Impulso a la Autonomía de las Mujeres
UNIDAD RESPONSABLE: 1124-3415 - Dirección de Prevención de la Violencia de Género
COMPONENTE: F.P.C03 - Mujeres en situación de violencia y, en su caso sus hijas e hijos, atendidas con Servicios Institucionales gratuitos
POBLACIÓN OBJETIVO/ÁREA DE ENFOQUE:

PERSONAS BENEFICIARIAS	
Tipo de Personas Beneficiarias	52 - Mujeres
Tipo de Meta	ACUMULATIVA


Personas Beneficiarias	Calendario de Personas Beneficiarias (Programado)												Anual Total
	Primer Trimestre			Segundo Trimestre			Tercer Trimestre			Cuarto Trimestre			
	Enero	Febrero	Marzo	Abril	Mayo	Junio	Julio	Agosto	Septiembre	Octubre	Noviembre	Diciembre	
Hombres	10	10	10	10	10	10	10	10	10	10	10	15	125
Mujeres	132	136	144	156	161	156	141	126	136	146	146	129	1,709
Otros	0	0	0	0	0	0	0	0	0	0	0	0	0
Total por Mes	142	146	154	166	171	166	151	136	146	156	156	144	1,834



Lic. Guillermo Ayora Pacho

Director de Planeación, de Archivos y Mejora Regulatoria


Elaboró



Lic. Judith Yosajany González Padilla

Directora de Prevención de la Violencia de Género

Revisó



Lic. Eshter Burgos Jiménez

Secretaria de las Mujeres

Autorizó

PERSONAS BENEFICIARIAS

TRIMESTRE			
1	2	3	4

FECHA
09/10/2025

Personas Beneficiarias	Calendario de Personas Beneficiarias (Modificado)												
	Primer Trimestre			Segundo Trimestre			Tercer Trimestre			Cuarto Trimestre			Anual
	Enero	Febrero	Marzo	Abril	Mayo	Junio	Julio	Agosto	Septiembre	Octubre	Noviembre	Diciembre	Total
Hombres	10	10	10	10	10	10	10	10	10	10	10	15	125
Mujeres	132	136	144	156	161	156	141	126	136	146	146	129	1,709
Otros	0	0	0	0	0	0	0	0	0	0	0	0	0
Total por Mes	142	146	154	166	171	166	151	136	146	156	156	144	1,834

Personas Beneficiarias	Calendario de Personas Beneficiarias (Ejecutado)												
	Primer Trimestre			Segundo Trimestre			Tercer Trimestre			Cuarto Trimestre			Anual
	Enero	Febrero	Marzo	Abril	Mayo	Junio	Julio	Agosto	Septiembre	Octubre	Noviembre	Diciembre	Total
Hombres	0	0	0	10	10	10	10	10	10	0	0	0	60
Mujeres	82	100	200	143	180	150	141	126	136	0	0	0	1,258
Otros	0	0	0	0	0	0	0	0	0	0	0	0	0
Total por Mes	82	100	200	153	190	160	151	136	146	0	0	0	1,318

AVANCE PERSONAS BENEFICIARIAS							
Personas Beneficiarias	Trimestral			Acumulado			Observaciones
	Programado	Ejecutado	Variación	Programado	Ejecutado	Variación	
Hombres	30	30	0	90	60	-30	
Mujeres	403	403	0	1,288	1,258	-30	
Otros	0	0	0	0	0	0	
Total	433	433	0	1,378	1,318	-60	


Lic. Guillermo Ayora Pachó

Director de Planeación, de Archivos y Mejora Regulatoria


Lic. Judith Yosajany González Padilla

Directora de Prevención de la Violencia de Género


Lic. Eshter Burgos Jiménez

Secretaria de las Mujeres

Elaboró

Revisó

Autorizó

TRIMESTRE			
1	2		4

FECHA
09/10/2025

INSTITUCIÓN: 211124124 - Secretaría de las Mujeres
 PROGRAMA PRESUPUESTARIO: E043 - Impulso a la Autonomía de las Mujeres
 UNIDAD RESPONSABLE: 1124-2403 - Dirección de Transversalidad e Institucionalización de la Perspectiva de Género
 COMPONENTE: F.P.C04 - Personas de 10 a 64 años capacitadas sobre al Autocuidado
 POBLACIÓN OBJETIVO/ÁREA DE ENFOQUE:

PERSONAS BENEFICIARIAS	
Tipo de Personas Beneficiarias	62 - Personas
Tipo de Meta	ACUMULATIVA

Personas Beneficiarias	Calendario de Personas Beneficiarias (Programado)												
	Primer Trimestre			Segundo Trimestre			Tercer Trimestre			Cuarto Trimestre			Anual
	Enero	Febrero	Marzo	Abril	Mayo	Junio	Julio	Agosto	Septiembre	Octubre	Noviembre	Diciembre	Total
Hombres	155	160	155	145	170	140	170	160	155	160	145	170	1,885
Mujeres	330	350	365	325	455	310	330	325	450	485	270	340	4,335
Otros	0	0	0	0	0	0	0	0	0	0	0	0	0
Total por Mes	485	510	520	470	625	450	500	485	605	645	415	510	6,220


Lic. Guillermo Ayora Pacho


Director de Planeación, de Archivos y Mejora Regulatoria

Elaboró


Lic. Adriana Mayoral Bravo

Directora de Transversalización de Políticas Públicas de Género

Revisó


Lic. Eshter Burgos Jiménez
Secretaria de las Mujeres

Autorizó



GOBIERNO DEL ESTADO DE QUINTANA ROO
FORMATO EVALUATORIO PROGRAMÁTICO DEL SIPPRES FESIPPRES-02
PERSONAS BENEFICIARIAS

TRIMESTRE			
1	2	3	4

FECHA
09/10/2025

Personas Beneficiarias	Calendario de Personas Beneficiarias (Modificado)												
	Primer Trimestre			Segundo Trimestre			Tercer Trimestre			Cuarto Trimestre			Anual
	Enero	Febrero	Marzo	Abril	Mayo	Junio	Julio	Agosto	Septiembre	Octubre	Noviembre	Diciembre	Total
Hombres	155	160	155	145	170	140	170	160	155	160	145	170	1,885
Mujeres	330	350	365	325	455	310	330	325	450	485	270	340	4,335
Otros	0	0	0	0	0	0	0	0	0	0	0	0	0
Total por Mes	485	510	520	470	625	450	500	485	605	645	415	510	6,220

Personas Beneficiarias	Calendario de Personas Beneficiarias (Ejecutado)												
	Primer Trimestre			Segundo Trimestre			Tercer Trimestre			Cuarto Trimestre			Anual
	Enero	Febrero	Marzo	Abril	Mayo	Junio	Julio	Agosto	Septiembre	Octubre	Noviembre	Diciembre	Total
Hombres	152	200	200	100	250	350	170	216	230	0	0	0	1,868
Mujeres	200	363	400	230	315	300	274	300	400	0	0	0	2,782
Otros	0	0	0	0	0	0	0	0	0	0	0	0	0
Total por Mes	352	563	600	330	565	650	444	516	630	0	0	0	4,650

AVANCE PERSONAS BENEFICIARIAS							
Personas Beneficiarias	Trimestral			Acumulado			Observaciones
	Programado	Ejecutado	Variación	Programado	Ejecutado	Variación	
Hombres	485	616	131	1,410	1,868	458	En las actividades de capacitación realizadas en el trimestre, se tuvo una participación mayor a la estimación de hombres a atender
Mujeres	1,105	974	-131	3,240	2,782	-458	En las actividades de capacitación realizadas en el trimestre, se tuvo una participación inferior a la estimación de mujeres a atender
Otros	0	0	0	0	0	0	
Total	1,590	1,590	0	4,650	4,650	0	

Lic. Guillermo Ayora Pachó

Director de Planeación, de Archivos y Mejora Regulatoria

Lic. Adriana Mayoral Bravo

Directora de Transversalización de Políticas Públicas de Género

Lic. Eshter Burgos Jiménez

Secretaria de las Mujeres

Elaboró

Revisó

Autorizó



GOBIERNO DEL ESTADO DE QUINTANA ROO
 FORMATO EVALUATORIO PROGRAMÁTICO DEL SIPPRES FESIPPRES-02
 PERSONAS BENEFICIARIAS

TRIMESTRE		
1	2	4

FECHA
09/10/2025

INSTITUCIÓN: 2111124124 - Secretaría de las Mujeres
PROGRAMA PRESUPUESTARIO: E043 - Impulso a la Autonomía de las Mujeres
UNIDAD RESPONSABLE: 1124-2403 - Dirección de Transversalidad e Institucionalización de la Perspectiva de Género
COMPONENTE: F.P.C05 - Personas capacitadas para la Prevención del embarazo en la adolescencia
POBLACIÓN OBJETIVO/ÁREA DE ENFOQUE:

PERSONAS BENEFICIARIAS	
Tipo de Personas Beneficiarias	62 - Personas
Tipo de Meta	ACUMULATIVA

Personas Beneficiarias	Calendario de Personas Beneficiarias (Programado)												Anual Total
	Primer Trimestre			Segundo Trimestre			Tercer Trimestre			Cuarto Trimestre			
	Enero	Febrero	Marzo	Abril	Mayo	Junio	Julio	Agosto	Septiembre	Octubre	Noviembre	Diciembre	
Hombres	80	110	89	70	110	95	60	65	105	85	70	65	1,004
Mujeres	120	175	135	110	170	140	135	95	165	135	110	105	1,595
Otros	0	0	0	0	0	0	0	0	0	0	0	0	0
Total por Mes	200	285	224	180	280	235	195	160	270	220	180	170	2,599

Lic. Guillermo Ayora Pacho

Director de Planeación, de Archivos y Mejora Regulatoria

Elaboró

Lic. Adriana Mayoral Bravo

Directora de Transversalización de Políticas Públicas de Género

Revisó

Lic. Eshter Burgos Jiménez
 Secretaria de las Mujeres
 Autorizó

TRIMESTRE		
1.	2	4

FECHA
09/10/2025

Personas Beneficiarias	Calendario de Personas Beneficiarias (Modificado)												
	Primer Trimestre			Segundo Trimestre			Tercer Trimestre			Cuarto Trimestre			Anual
	Enero	Febrero	Marzo	Abril	Mayo	Junio	Julio	Agosto	Septiembre	Octubre	Noviembre	Diciembre	Total
Hombres	80	110	89	70	110	95	60	65	105	85	70	65	1,004
Mujeres	120	175	135	110	170	140	135	95	165	135	110	105	1,595
Otros	0	0	0	0	0	0	0	0	0	0	0	0	0
Total por Mes	200	285	224	180	280	235	195	160	270	220	180	170	2,599

Personas Beneficiarias	Calendario de Personas Beneficiarias (Ejecutado)												
	Primer Trimestre			Segundo Trimestre			Tercer Trimestre			Cuarto Trimestre			Anual
	Enero	Febrero	Marzo	Abril	Mayo	Junio	Julio	Agosto	Septiembre	Octubre	Noviembre	Diciembre	Total
Hombres	56	100	200	65	80	90	61	63	64	0	0	0	779
Mujeres	50	103	200	120	180	160	137	130	170	0	0	0	1,250
Otros	0	0	0	0	0	0	0	0	0	0	0	0	0
Total por Mes	106	203	400	185	260	250	198	193	234	0	0	0	2,029

AVANCE PERSONAS BENEFICIARIAS							
Personas Beneficiarias	Trimestral			Acumulado			Observaciones
	Programado	Ejecutado	Variación	Programado	Ejecutado	Variación	
Hombres	230	188	-42	784	779	-5	En las actividades de capacitación realizadas en el trimestre, se tuvo una participación inferior a la estimación de hombres a atender
Mujeres	395	437	42	1,245	1,250	5	En las actividades de capacitación realizadas en el trimestre, se tuvo una participación mayor a la estimación de mujeres a atender
Otros	0	0	0	0	0	0	
Total	625	625	0	2,029	2,029	0	

Lic. Guillermo Ayora Pacho

Director de Planeación, de Archivos y Mejora Regulatoria

Lic. Adriana Mayoral Bravo

Directora de Transversalización de Políticas Públicas de Género

Lic. Eshter Burgos Jiménez

Secretaría de las Mujeres

Elaboró

Revisó

Autorizó



GOBIERNO DEL ESTADO DE QUINTANA ROO
 FORMATO EVALUATORIO PROGRAMÁTICO DEL SIPPRES FESIPPRES-02
 PERSONAS BENEFICIARIAS

TRIMESTRE			
1	2		4

FECHA
09/10/2025

INSTITUCIÓN: 2111124124 - Secretaría de las Mujeres
PROGRAMA PRESUPUESTARIO: E043 - Impulso a la Autonomía de las Mujeres
UNIDAD RESPONSABLE: 1124-2402 - Dirección de Empoderamiento de las Mujeres
COMPONENTE: F.P.C06 - Mujeres económicamente activas capacitadas para el fortalecimiento de sus habilidades y capacidades productivas
POBLACIÓN OBJETIVO/ÁREA DE ENFOQUE:

PERSONAS BENEFICIARIAS	
Tipo de Personas Beneficiarias	52 - Mujeres
Tipo de Meta	ACUMULATIVA

Personas Beneficiarias	Calendario de Personas Beneficiarias (Programado)												Anual Total
	Primer Trimestre			Segundo Trimestre			Tercer Trimestre			Cuarto Trimestre			
	Enero	Febrero	Marzo	Abril	Mayo	Junio	Julio	Agosto	Septiembre	Octubre	Noviembre	Diciembre	
Hombres	0	0	0	0	0	0	0	0	0	0	0	0	0
Mujeres	323	535	467	476	515	588	495	491	538	458	531	252	5,669
Otros	0	0	0	0	0	0	0	0	0	0	0	0	0
Total por Mes	323	535	467	476	515	588	495	491	538	458	531	252	5,669


 Lic. Guillermo Ayora Pachó


Director de Planeación, de Archivos y Mejora Regulatoria

Elaboró


 C. Roxana Margarita Gómez Sales

Encargada de la Dirección de Empoderamiento y Desarrollo Sustentable de las Mujeres

Revisó


 Lic. Eshter Burgos Jiménez
 Secretaria de las Mujeres
 Autorizó



GOBIERNO DEL ESTADO DE QUINTANA ROO
FORMATO EVALUATORIO PROGRAMÁTICO DEL SIPPRES FESIPPRES-02
PERSONAS BENEFICIARIAS

TRIMESTRE		
1	2	4

FECHA
09/10/2025

Personas Beneficiarias	Calendario de Personas Beneficiarias (Modificado)												
	Primer Trimestre			Segundo Trimestre			Tercer Trimestre			Cuarto Trimestre			Anual
	Enero	Febrero	Marzo	Abril	Mayo	Junio	Julio	Agosto	Septiembre	Octubre	Noviembre	Diciembre	Total
Hombres	0	0	0	0	0	0	0	0	0	0	0	0	0
Mujeres	323	535	467	476	515	588	495	491	538	458	531	252	5,669
Otros	0	0	0	0	0	0	0	0	0	0	0	0	0
Total por Mes	323	535	467	476	515	588	495	491	538	458	531	252	5,669

Personas Beneficiarias	Calendario de Personas Beneficiarias (Ejecutado)												
	Primer Trimestre			Segundo Trimestre			Tercer Trimestre			Cuarto Trimestre			Anual
	Enero	Febrero	Marzo	Abril	Mayo	Junio	Julio	Agosto	Septiembre	Octubre	Noviembre	Diciembre	Total
Hombres	0	0	0	0	0	0	0	0	0	0	0	0	0
Mujeres	320	505	500	477	514	588	495	490	539	0	0	0	4,428
Otros	0	0	0	0	0	0	0	0	0	0	0	0	0
Total por Mes	320	505	500	477	514	588	495	490	539	0	0	0	4,428

AVANCE PERSONAS BENEFICIARIAS							
Personas Beneficiarias	Trimestral			Acumulado			Observaciones
	Programado	Ejecutado	Variación	Programado	Ejecutado	Variación	
Hombres	0	0	0	0	0	0	
Mujeres	1,524	1,524	0	4,428	4,428	0	
Otros	0	0	0	0	0	0	
Total	1,524	1,524	0	4,428	4,428	0	

Lic. Guillermo Ayora Pachó

Director de Planeación, de Archivos y Mejora Regulatoria

C. Roxana Margarita Gómez Sales

Encargada de la Dirección de Empoderamiento y Desarrollo Sustentable de las Mujeres

Lic. Eshter Burgos Jiménez

Secretaria de las Mujeres

Elaboró

Revisó

Autorizó