

TRIMESTRE			
1	2	3	

FECHA
14/01/2026

INSTITUCIÓN: 2111124124 - Secretaría de las Mujeres  
 PROGRAMA PRESUPUESTARIO: E043 - Impulso a la Autonomía de las Mujeres  
 UNIDAD RESPONSABLE: 1124-3415 - Dirección de Prevención de la Violencia de Género  
 COMPONENTE: F.P.C01 - Personas de 10 años y más en situación de vulnerabilidad capacitadas para la prevención de la violencia de género  
 POBLACIÓN OBJETIVO/ÁREA DE ENFOQUE:

PERSONAS BENEFICIARIAS	
Tipo de Personas Beneficiarias	62 - Personas
Tipo de Meta	ACUMULATIVA


Personas Beneficiarias	Calendario de Personas Beneficiarias (Programado)												
	Primer Trimestre			Segundo Trimestre			Tercer Trimestre			Cuarto Trimestre			Anual
	Enero	Febrero	Marzo	Abril	Mayo	Junio	Julio	Agosto	Septiembre	Octubre	Noviembre	Diciembre	Total
Hombres	339	434	495	385	427	432	340	372	415	443	550	333	4,965
Mujeres	783	967	996	895	959	890	760	835	907	977	1,146	646	10,761
Otros	0	0	0	0	0	0	0	0	0	0	0	0	0
Total por Mes	1,122	1,401	1,491	1,280	1,386	1,322	1,100	1,207	1,322	1,420	1,696	979	15,726



Mtra. Marilee Guirado López

Asesora


Elaboró



Lic. Judith Yosajany González Padilla

Directora de Prevención de la Violencia de Género

Revisó



Lic. Esther Burgos Jiménez

Secretaría de las Mujeres

Autorizó



GOBIERNO DEL ESTADO DE QUINTANA ROO  
 FORMATO EVALUATORIO PROGRAMÁTICO DEL SIPRES FESIPRES-02  
 PERSONAS BENEFICIARIAS

TRIMESTRE		
1	2	3

FECHA
14/01/2026

Personas Beneficiarias	Calendario de Personas Beneficiarias (Modificado)												
	Primer Trimestre			Segundo Trimestre			Tercer Trimestre			Cuarto Trimestre			Anual
	Enero	Febrero	Marzo	Abril	Mayo	Junio	Julio	Agosto	Septiembre	Octubre	Noviembre	Diciembre	Total
Hombres	339	434	495	385	427	432	340	372	415	443	550	333	4,965
Mujeres	783	967	996	895	959	890	760	835	907	977	1,146	646	10,761
Otros	0	0	0	0	0	0	0	0	0	0	0	0	0
Total por Mes	1,122	1,401	1,491	1,280	1,386	1,322	1,100	1,207	1,322	1,420	1,696	979	15,726

Personas Beneficiarias	Calendario de Personas Beneficiarias (Ejecutado)												
	Primer Trimestre			Segundo Trimestre			Tercer Trimestre			Cuarto Trimestre			Anual
	Enero	Febrero	Marzo	Abril	Mayo	Junio	Julio	Agosto	Septiembre	Octubre	Noviembre	Diciembre	Total
Hombres	354	300	700	200	277	200	350	350	483	270	500	500	4,484
Mujeres	661	1,000	1,000	900	1,000	1,411	600	746	1,100	425	900	1,500	11,243
Otros	0	0	0	0	0	0	0	0	0	0	0	0	0
Total por Mes	1,015	1,300	1,700	1,100	1,277	1,611	950	1,096	1,583	695	1,400	2,000	15,727

AVANCE PERSONAS BENEFICIARIAS							Observaciones
Personas Beneficiarias	Trimestral			Acumulado			
	Programado	Ejecutado	Variación	Programado	Ejecutado	Variación	
Hombres	1,326	1,270	-56	4,965	4,484	-481	En las actividades de capacitación realizadas en el trimestre, se tuvo una participación inferior a la estimación de hombres a atender
Mujeres	2,769	2,825	56	10,761	11,243	482	En las actividades de capacitación realizadas en el trimestre, se tuvo una participación mayor a la estimación de mujeres a atender
Otros	0	0	0	0	0	0	
Total	4,095	4,095	0	15,726	15,727	1	

Mtra. Mannee Guirado Lopez

Asesora

Lic. Judith Yosajany Gonzalez Padilla

Directora de Prevención de la Violencia de Género

Lic. Esther Burgos Jimenez  
 Secretaria de las Mujeres

Elaboró

Revisó

Autorizó

TRIMESTRE			
1	2	3	

FECHA
20/01/2026

**INSTITUCIÓN:** 2111124124 - Secretaría de las Mujeres  
**PROGRAMA PRESUPUESTARIO:** E043 - Impulso a la Autonomía de las Mujeres  
**UNIDAD RESPONSABLE:** 1124-2401 - Dirección de Control y Seguimiento de las Violencias  
**COMPONENTE:** F.P.C02 - Personas de 10 años y más capacitadas en materia de Igualdad Sustantiva  
**POBLACIÓN OBJETIVO/ÁREA DE ENFOQUE:**

PERSONAS BENEFICIARIAS	
Tipo de Personas Beneficiarias	62 - Personas
Tipo de Meta	ACUMULATIVA


Personas Beneficiarias	Calendario de Personas Beneficiarias (Programado)												
	Primer Trimestre			Segundo Trimestre			Tercer Trimestre			Cuarto Trimestre			Anual
	Enero	Febrero	Marzo	Abril	Mayo	Junio	Julio	Agosto	Septiembre	Octubre	Noviembre	Diciembre	Total
Hombres	125	128	231	145	121	110	136	125	111	145	166	115	1,658
Mujeres	345	570	710	509	455	400	440	470	375	580	435	393	5,682
Otros	0	0	0	0	0	0	0	0	0	0	0	0	0
<b>Total por Mes</b>	<b>470</b>	<b>698</b>	<b>941</b>	<b>654</b>	<b>576</b>	<b>510</b>	<b>576</b>	<b>595</b>	<b>486</b>	<b>725</b>	<b>601</b>	<b>508</b>	<b>7,340</b>



Mtra. Marinee Guirado Lopez

Asesora

Elaboró



Lic. Judith Yoselany González Padilla

Directora de Prevención de la Violencia de Género

Revisó



Lic. Esther Burgos Jiménez

Secretaria de las Mujeres

Autorizó

FORMATO EVALUATORIO PROGRAMÁTICO DEL SIPPRES FESIPPRES-02

PERSONAS BENEFICIARIAS

TRIMESTRE		
1	2	3

FECHA
20/01/2026

Personas Beneficiarias	Calendario de Personas Beneficiarias (Modificado)												
	Primer Trimestre			Segundo Trimestre			Tercer Trimestre			Cuarto Trimestre			Anual
	Enero	Febrero	Marzo	Abril	Mayo	Junio	Julio	Agosto	Septiembre	Octubre	Noviembre	Diciembre	Total
Hombres	125	128	231	145	121	110	136	125	111	145	166	115	1,658
Mujeres	345	570	710	509	455	400	440	470	375	580	435	393	5,682
Otros	0	0	0	0	0	0	0	0	0	0	0	0	0
Total por Mes	470	698	941	654	576	510	576	595	486	725	601	508	7,340

Personas Beneficiarias	Calendario de Personas Beneficiarias (Ejecutado)												
	Primer Trimestre			Segundo Trimestre			Tercer Trimestre			Cuarto Trimestre			Anual
	Enero	Febrero	Marzo	Abril	Mayo	Junio	Julio	Agosto	Septiembre	Octubre	Noviembre	Diciembre	Total
Hombres	151	200	200	150	122	186	148	152	158	144	200	200	2,011
Mujeres	358	500	700	510	450	322	381	415	486	290	500	500	5,412
Otros	0	0	0	0	0	0	0	0	0	0	0	0	0
Total por Mes	509	700	900	660	572	508	529	567	644	434	700	700	7,423

AVANCE PERSONAS BENEFICIARIAS							Observaciones
Personas Beneficiarias	Trimestral			Acumulado			
	Programado	Ejecutado	Variación	Programado	Ejecutado	Variación	
Hombres	426	544	118	1,658	2,011	353	En las actividades de capacitación realizadas en el trimestre, se tuvo una participación mayor a la estimación de hombres a atender
Mujeres	1,408	1,290	-118	5,682	5,412	-270	En las actividades de capacitación realizadas en el trimestre, se tuvo una participación inferior a la estimación de mujeres a atender
Otros	0	0	0	0	0	0	
Total	1,834	1,834	0	7,340	7,423	83	

Mira. Marithee Guirado López

Asesora

Elaboró

Lic. Judith Yosajany González Padilla

Directora de Prevención de la Violencia de Género

Revisó

Lic. Esther Burgos Jiménez

Secretaría de las Mujeres

Autorizó

TRIMESTRE			
1	2	3	

FECHA
14/01/2026

**INSTITUCIÓN:** 211124124 - Secretaría de las Mujeres  
**PROGRAMA PRESUPUESTARIO:** E043 - Impulso a la Autonomía de las Mujeres  
**UNIDAD RESPONSABLE:** 1124-3415 - Dirección de Prevención de la Violencia de Género  
**COMPONENTE:** F.P.C03 - Mujeres en situación de violencia y, en su caso sus hijas e hijos, atendidas con Servicios Institucionales gratuitos  
**POBLACIÓN OBJETIVO/ÁREA DE ENFOQUE:**


PERSONAS BENEFICIARIAS	
Tipo de Personas Beneficiarias	52 - Mujeres
Tipo de Meta	ACUMULATIVA

Personas Beneficiarias	Calendario de Personas Beneficiarias (Programado)												Anual Total
	Primer Trimestre			Segundo Trimestre			Tercer Trimestre			Cuarto Trimestre			
	Enero	Febrero	Marzo	Abril	Mayo	Junio	Julio	Agosto	Septiembre	Octubre	Noviembre	Diciembre	
Hombres	10	10	10	10	10	10	10	10	10	10	10	15	125
Mujeres	132	136	144	156	161	156	141	126	136	146	146	129	1,709
Otros	0	0	0	0	0	0	0	0	0	0	0	0	0
Total por Mes	142	146	154	166	171	166	151	136	146	156	156	144	1,834




Mtra. Marnee Guirado López  
Asesora

Elaboró



Lic. Judith Yosajany González Padilla  
Directora de Prevención de la Violencia de Género

Revisó



Lic. Esther Burgos Jiménez  
Secretaria de las Mujeres

Autorizó

TRIMESTRE		
1	2	3

FECHA
14/01/2026

Personas Beneficiarias	Calendario de Personas Beneficiarias (Modificado)												
	Primer Trimestre			Segundo Trimestre			Tercer Trimestre			Cuarto Trimestre			Anual
	Enero	Febrero	Marzo	Abril	Mayo	Junio	Julio	Agosto	Septiembre	Octubre	Noviembre	Diciembre	Total
Hombres	10	10	10	10	10	10	10	10	10	10	10	15	125
Mujeres	132	136	144	156	161	156	141	126	136	146	146	129	1,709
Otros	0	0	0	0	0	0	0	0	0	0	0	0	0
Total por Mes	142	146	154	166	171	166	151	136	146	156	156	144	1,834

Personas Beneficiarias	Calendario de Personas Beneficiarias (Ejecutado)												
	Primer Trimestre			Segundo Trimestre			Tercer Trimestre			Cuarto Trimestre			Anual
	Enero	Febrero	Marzo	Abril	Mayo	Junio	Julio	Agosto	Septiembre	Octubre	Noviembre	Diciembre	Total
Hombres	0	0	0	10	10	10	10	10	10	10	10	10	90
Mujeres	82	100	200	143	180	150	141	126	136	91	100	200	1,649
Otros	0	0	0	0	0	0	0	0	0	0	0	0	0
Total por Mes	82	100	200	153	190	160	151	136	146	101	110	210	1,739

AVANCE PERSONAS BENEFICIARIAS							Observaciones
Personas Beneficiarias	Trimestral			Acumulado			
	Programado	Ejecutado	Variación	Programado	Ejecutado	Variación	
Hombres	35	30	-5	125	90	-35	En las actividades de capacitación realizadas en el trimestre, se tuvo una participación inferior a la estimación de hombres a atender
Mujeres	421	391	-30	1,709	1,649	-60	En las actividades de capacitación realizadas en el trimestre, se tuvo una participación inferior a la estimación de mujeres a atender
Otros	0	0	0	0	0	0	
Total	456	421	-35	1,834	1,739	-95	

Mtra. Marinez Guirado López

Asesora

Elaboró

Lic. Judith Yosajany González Padilla

Directora de Prevención de la Violencia de Género

Revisó

Lic. Esther Burgos Jiménez

Secretaria de las Mujeres

Autorizó

**GOBIERNO DEL ESTADO DE QUINTANA ROO**  
**FORMATO EVALUATORIO PROGRAMÁTICO DEL SIPPRES FESIPPRES-02**  
**PERSONAS BENEFICIARIAS**

TRIMESTRE			
1	2	3	

FECHA
14/01/2026


**INSTITUCIÓN:** 2111124124 - Secretaría de las Mujeres  
**PROGRAMA PRESUPUESTARIO:** E043 - Impulso a la Autonomía de las Mujeres  
**UNIDAD RESPONSABLE:** 1124-2403 - Dirección de Transversalidad e Institucionalización de la Perspectiva de Género  
**COMPONENTE:** F.P.C04 - Personas de 10 a 64 años capacitadas sobre al Autocuidado  
**POBLACIÓN OBJETIVO/ÁREA DE ENFOQUE:**

PERSONAS BENEFICIARIAS	
Tipo de Personas Beneficiarias	62 - Personas
Tipo de Meta	ACUMULATIVA

Personas Beneficiarias	Calendario de Personas Beneficiarias (Programado)												
	Primer Trimestre			Segundo Trimestre			Tercer Trimestre			Cuarto Trimestre			Anual
	Enero	Febrero	Marzo	Abril	Mayo	Junio	Julio	Agosto	Septiembre	Octubre	Noviembre	Diciembre	Total
Hombres	155	160	155	145	170	140	170	160	155	160	145	170	1,885
Mujeres	330	350	365	325	455	310	330	325	450	485	270	340	4,335
Otros	0	0	0	0	0	0	0	0	0	0	0	0	0
<b>Total por Mes</b>	<b>485</b>	<b>510</b>	<b>520</b>	<b>470</b>	<b>625</b>	<b>450</b>	<b>500</b>	<b>485</b>	<b>605</b>	<b>645</b>	<b>415</b>	<b>510</b>	<b>6,220</b>

  
Mtra. Marnee Guirado López  
Asesora

Elaboró

  
Lic. Adriana Mayoral Bravo  
Directora de Transversalización de Políticas Públicas de Género

Revisó

  
Lic. Esther Burgos Jiménez  
Secretaria de las Mujeres  
Autorizó

FORMATO EVALUATORIO PROGRAMÁTICO DEL SIPPRES FESIPPRES-02

PERSONAS BENEFICIARIAS

TRIMESTRE		
1	2	3

FECHA
14/01/2026

Personas Beneficiarias	Calendario de Personas Beneficiarias (Modificado)												
	Primer Trimestre			Segundo Trimestre			Tercer Trimestre			Cuarto Trimestre			Anual
	Enero	Febrero	Marzo	Abril	Mayo	Junio	Julio	Agosto	Septiembre	Octubre	Noviembre	Diciembre	Total
Hombres	155	160	155	145	170	140	170	160	155	160	145	170	1,885
Mujeres	330	350	365	325	455	310	330	325	450	485	270	340	4,335
Otros	0	0	0	0	0	0	0	0	0	0	0	0	0
Total por Mes	485	510	520	470	625	450	500	485	605	645	415	510	6,220

Personas Beneficiarias	Calendario de Personas Beneficiarias (Ejecutado)												
	Primer Trimestre			Segundo Trimestre			Tercer Trimestre			Cuarto Trimestre			Anual
	Enero	Febrero	Marzo	Abril	Mayo	Junio	Julio	Agosto	Septiembre	Octubre	Noviembre	Diciembre	Total
Hombres	152	200	200	100	250	350	170	216	230	48	200	200	2,316
Mujeres	200	363	400	230	315	300	274	300	400	274	348	500	3,904
Otros	0	0	0	0	0	0	0	0	0	0	0	0	0
Total por Mes	352	563	600	330	565	650	444	516	630	322	548	700	6,220

Personas Beneficiarias	AVANCE PERSONAS BENEFICIARIAS						Observaciones
	Trimestral			Acumulado			
	Programado	Ejecutado	Variación	Programado	Ejecutado	Variación	
Hombres	475	448	-27	1,885	2,316	431	En las actividades de capacitación realizadas en el trimestre, se tuvo una participación mayor a la estimación de hombres a atender
Mujeres	1,095	1,122	27	4,335	3,904	-431	En las actividades de capacitación realizadas en el trimestre, se tuvo una participación inferior a la estimación de mujeres a atender
Otros	0	0	0	0	0	0	
Total	1,570	1,570	0	6,220	6,220	0	

Mtra. Marínee Guirado López

Asesora

Elaboró

Lic. Adriana Mayoral Bravo

Directora de Transversalización de Políticas Públicas de Género

Revisó

Lic. Esther Burgos Jiménez

Secretaria de las Mujeres

Autorizó

**GOBIERNO DEL ESTADO DE QUINTANA ROO**  
**FORMATO EVALUATORIO PROGRAMÁTICO DEL SIPPRES FESIPPRES-02**  
**PERSONAS BENEFICIARIAS**

TRIMESTRE			
1	2	3	

FECHA
14/01/2026

**INSTITUCIÓN:** 2111124124 - Secretaría de las Mujeres  
**PROGRAMA PRESUPUESTARIO:** E043 - Impulso a la Autonomía de las Mujeres  
**UNIDAD RESPONSABLE:** 1124-2403 - Dirección de Transversalidad e Institucionalización de la Perspectiva de Género  
**COMPONENTE:** F.P.C05 - Personas capacitadas para la Prevención del embarazo en la adolescencia  
**POBLACIÓN OBJETIVO/ÁREA DE ENFOQUE:**


PERSONAS BENEFICIARIAS	
Tipo de Personas Beneficiarias	62 - Personas
Tipo de Meta	ACUMULATIVA

Personas Beneficiarias	Calendario de Personas Beneficiarias (Programado)												
	Primer Trimestre			Segundo Trimestre			Tercer Trimestre			Cuarto Trimestre			Annual
	Enero	Febrero	Marzo	Abril	Mayo	Junio	Julio	Agosto	Septiembre	Octubre	Noviembre	Diciembre	Total
Hombres	80	110	89	70	110	95	60	65	105	85	70	65	1,004
Mujeres	120	175	135	110	170	140	135	95	165	135	110	105	1,595
Otros	0	0	0	0	0	0	0	0	0	0	0	0	0
Total por Mes	200	285	224	180	280	235	195	160	270	220	180	170	2,599



Mtra. Marinee Guirado López  
Asesora

Elaboró



Lic. Adriana Mayoral Bravo  
Directora de Transversalización de Políticas Públicas de Género

Revisó



Lic. Esther Burgos Jiménez  
Secretaria de las Mujeres  
Autorizó



FORMATO EVALUATORIO PROGRAMÁTICO DEL SIPPRES FESIPPRES-02

PERSONAS BENEFICIARIAS

TRIMESTRE			
1	2	3	

FECHA
14/01/2026

Personas Beneficiarias	Calendario de Personas Beneficiarias (Modificado)												
	Primer Trimestre			Segundo Trimestre			Tercer Trimestre			Cuarto Trimestre			Anual
	Enero	Febrero	Marzo	Abril	Mayo	Junio	Julio	Agosto	Septiembre	Octubre	Noviembre	Diciembre	Total
Hombres	80	110	89	70	110	95	60	65	105	85	70	65	1,004
Mujeres	120	175	135	110	170	140	135	95	165	135	110	105	1,595
Otros	0	0	0	0	0	0	0	0	0	0	0	0	0
Total por Mes	200	285	224	180	280	235	195	160	270	220	180	170	2,599

Personas Beneficiarias	Calendario de Personas Beneficiarias (Ejecutado)												
	Primer Trimestre			Segundo Trimestre			Tercer Trimestre			Cuarto Trimestre			Anual
	Enero	Febrero	Marzo	Abril	Mayo	Junio	Julio	Agosto	Septiembre	Octubre	Noviembre	Diciembre	Total
Hombres	56	100	200	65	80	90	61	63	64	10	31	60	880
Mujeres	50	103	200	120	180	160	137	130	170	100	169	200	1,719
Otros	0	0	0	0	0	0	0	0	0	0	0	0	0
Total por Mes	106	203	400	185	260	250	198	193	234	110	200	260	2,599

AVANCE PERSONAS BENEFICIARIAS							Observaciones
Personas Beneficiarias	Trimestral			Acumulado			
	Programado	Ejecutado	Variación	Programado	Ejecutado	Variación	
Hombres	220	101	-119	1,004	880	-124	En las actividades de capacitación realizadas en el trimestre, se tuvo una participación inferior a la estimación de hombres a atender
Mujeres	350	469	119	1,595	1,719	124	
Otros	0	0	0	0	0	0	En las actividades de capacitación realizadas en el trimestre, se tuvo una participación mayor a la estimación de mujeres a atender
Total	570	570	0	2,599	2,599	0	

Mtra. Marinee Guirado López  
Asesora

Lic. Adriana Mayoral Bravo  
Directora de Transversalización de Políticas Públicas de Género

Lic. Esther Burgos Jiménez  
Secretaria de las Mujeres

Elaboró

Revisó

Autorizó

**GOBIERNO DEL ESTADO DE QUINTANA ROO**  
**FORMATO EVALUATORIO PROGRAMÁTICO DEL SIPPRES FESIPPRES-02**  
**PERSONAS BENEFICIARIAS**

TRIMESTRE			
1	2	3	

FECHA
14/01/2026

**INSTITUCIÓN:** 2111124124 - Secretaría de las Mujeres  
**PROGRAMA PRESUPUESTARIO:** E043 - Impulso a la Autonomía de las Mujeres  
**UNIDAD RESPONSABLE:** 1124-2402 - Dirección de Empoderamiento de las Mujeres  
**COMPONENTE:** F.P.C06 - Mujeres económicamente activas capacitadas para el fortalecimiento de sus habilidades y capacidades productivas  
**POBLACIÓN OBJETIVO/ÁREA DE ENFOQUE:**

PERSONAS BENEFICIARIAS	
Tipo de Personas Beneficiarias	52 - Mujeres
Tipo de Meta	ACUMULATIVA

Personas Beneficiarias	Calendario de Personas Beneficiarias (Programado)												
	Primer Trimestre			Segundo Trimestre			Tercer Trimestre			Cuarto Trimestre			Anual
	Enero	Febrero	Marzo	Abril	Mayo	Junio	Julio	Agosto	Septiembre	Octubre	Noviembre	Diciembre	Total
Hombres	0	0	0	0	0	0	0	0	0	0	0	0	0
Mujeres	323	535	467	476	515	588	495	491	538	458	531	252	5,669
Otros	0	0	0	0	0	0	0	0	0	0	0	0	0
Total por Mes	323	535	467	476	515	588	495	491	538	458	531	252	5,669




Mtra. Maritza Guirado López  
Asesora

Elaboró



Mtra. Eryin Arell Gómez Sánchez  
Directora de Empoderamiento de las Mujeres  
Revisó



Lic. Esther Burgos Jiménez  
Secretaria de las Mujeres  
Autorizó

TRIMESTRE			
1	2	3	4

FECHA
14/01/2026


Personas Beneficiarias	Calendario de Personas Beneficiarias (Modificado)												
	Primer Trimestre			Segundo Trimestre			Tercer Trimestre			Cuarto Trimestre			Anual
	Enero	Febrero	Marzo	Abril	Mayo	Junio	Julio	Agosto	Septiembre	Octubre	Noviembre	Diciembre	Total
Hombres	0	0	0	0	0	0	0	0	0	0	0	0	0
Mujeres	323	535	467	476	515	588	495	491	538	458	531	252	5,669
Otros	0	0	0	0	0	0	0	0	0	0	0	0	0
<b>Total por Mes</b>	<b>323</b>	<b>535</b>	<b>467</b>	<b>476</b>	<b>515</b>	<b>588</b>	<b>495</b>	<b>491</b>	<b>538</b>	<b>458</b>	<b>531</b>	<b>252</b>	<b>5,669</b>

Personas Beneficiarias	Calendario de Personas Beneficiarias (Ejecutado)												
	Primer Trimestre			Segundo Trimestre			Tercer Trimestre			Cuarto Trimestre			Anual
	Enero	Febrero	Marzo	Abril	Mayo	Junio	Julio	Agosto	Septiembre	Octubre	Noviembre	Diciembre	Total
Hombres	0	0	0	0	0	0	0	0	0	0	0	0	0
Mujeres	320	505	500	477	514	588	495	490	539	295	446	500	5,669
Otros	0	0	0	0	0	0	0	0	0	0	0	0	0
<b>Total por Mes</b>	<b>320</b>	<b>505</b>	<b>500</b>	<b>477</b>	<b>514</b>	<b>588</b>	<b>495</b>	<b>490</b>	<b>539</b>	<b>295</b>	<b>446</b>	<b>500</b>	<b>5,669</b>

AVANCE PERSONAS BENEFICIARIAS							
Personas Beneficiarias	Trimestral			Acumulado			Observaciones
	Programado	Ejecutado	Variación	Programado	Ejecutado	Variación	
Hombres	0	0	0	0	0	0	
Mujeres	1,241	1,241	0	5,669	5,669	0	
Otros	0	0	0	0	0	0	
<b>Total</b>	<b>1,241</b>	<b>1,241</b>	<b>0</b>	<b>5,669</b>	<b>5,669</b>	<b>0</b>	

  
 Mtra. Marinee Guirado Lopez  
 Asesora

  
 Mtra. Eywin Arell Gómez Sánchez  
 Directora de Empoderamiento de las Mujeres  
 Revisó

  
 Lic. Esther Burgos Jiménez  
 Secretaria de las Mujeres  
 Autorizó

Elaboró