

INDICADORES

TRIMESTRE		
1	2	3

FECHA
13/01/2026

INSTITUCIÓN: 2111124124 - Secretaría de las Mujeres
PROGRAMA PRESUPUESTARIO: E043 - Impulso a la Autonomía de las Mujeres
UNIDAD RESPONSABLE: 1124-1405 - Dirección de Planeación y Control Presupuestal
FIN: F - Contribuir a propiciar las autonomías de las niñas, adolescentes y mujeres en Quintana Roo para hacer efectivo su derecho a la igualdad sustantiva en todos los ámbitos sociales, mediante el fomento de las condiciones que favorezcan y potencien las tres dimensiones de estas autonomías, desde un enfoque integral e interrelacional

IDENTIFICACIÓN DEL INDICADOR

Indicador	PED0711 - Porcentaje de mujeres de 15 años y más en Quintana Roo según condición de violencia de pareja a lo largo de la relación
-----------	---


VARIABLES


NUMERADOR	Número de mujeres de 15 años y más en Quintana Roo entrevistadas con un incidente de violencia de pareja a lo largo de su relación	Unidad de Medida del Numerador	183 - Mujer
DENOMINADOR	Total de mujeres de 15 años y más en Quintana Roo entrevistadas	Unidad de Medida del Denominador	183 - Mujer

METAS						Semafización					
Linea Base	Año Meta	Meta Programada	Comportamiento del	Tipo de		Rojo		Amarillo		Verde	
Año:	2022	en el Año	Indicador hacia la Meta	Método		De	Hasta	De	Hasta	De	Hasta
Valor:	37.500	2025	37.500	DESCENDENTE	PORCENTAJE	45.000	∞	∞	33.750	33.750	41.250
								41.250	45.000		

Variable	Calendario Programado												
	Enero	Febrero	Marzo	Abril	Mayo	Junio	Julio	Agosto	Septiembre	Octubre	Noviembre	Diciembre	Total
NUMERADOR	0.000	0.000	0.000	0.000	0.000	0.000	0.000	0.000	0.000	0.000	0.000	250,650.000	250,650.000
DENOMINADOR	1.000	1.000	1.000	1.000	1.000	1.000	1.000	1.000	1.000	1.000	1.000	668,394.000	668,394.000


Mtra. Marinee Guirado López
Asesora


Mtra. Marinee Guirado López
Asesora


Lic. Esther Burgos Jiménez
Secretaria de las Mujeres
Autorizó

Elaboró

Revisó

INDICADORES

TRIMESTRE			
1	2	3	

FECHA
13/01/2026

Variable	Calendario Modificado												
	Enero	Febrero	Marzo	Abril	Mayo	Junio	Julio	Agosto	Septiembre	Octubre	Noviembre	Diciembre	Total
NUMERADOR	0.000	0.000	0.000	0.000	0.000	0.000	0.000	0.000	0.000	0.000	0.000	250,650.000	250,650.000
DENOMINADOR	1.000	1.000	1.000	1.000	1.000	1.000	1.000	1.000	1.000	1.000	1.000	668,394.000	668,394.000


Variable	Calendario Ejecutado												
	Enero	Febrero	Marzo	Abril	Mayo	Junio	Julio	Agosto	Septiembre	Octubre	Noviembre	Diciembre	Total
NUMERADOR	0.000	0.000	0.000	0.000	0.000	0.000	0.000	0.000	0.000	0.000	0.000	250,650.000	250,650.000
DENOMINADOR	1.000	1.000	1.000	1.000	1.000	1.000	1.000	1.000	1.000	1.000	1.000	668,394.000	668,394.000

AVANCES PROGRAMÁTICOS								VARIACIÓN	
Trimestral			Acumulado					Trimestral	
Modificado	Ejecutado	Nivel de Cumplimiento	Modificado		Ejecutado		Nivel de Cumplimiento	Numerador	Denominador
abs	abs	%	abs	%	abs	%	%	%	%
37.500	37.500	100.000	37.500	100.000	37.500	100.000	100.000	0.000	0.000
Observaciones									

RESULTADOS		
Meta Anual Equivalente	Color del Semáforo	Observaciones
37.500	VERDE	


Mtra. Marihee Guirado Lopez
Asesora


Mtra. Marihee Guirado Lopez
Asesora


Lic. Esther Burgos Jimenez
Secretaria de las Mujeres
Autorizó

Elaboró

Revisó

INDICADORES

TRIMESTRE			
1	2	3	

FECHA
13/01/2026

INSTITUCIÓN: 211124124 - Secretaría de las Mujeres

PROGRAMA PRESUPUESTARIO: E043 - Impulso a la Autonomía de las Mujeres

UNIDAD RESPONSABLE: 1124-1405 - Dirección de Planeación y Control Presupuestal

FIN: F - Contribuir a propiciar las autonomías de las niñas, adolescentes y mujeres en Quintana Roo para hacer efectivo su derecho a la igualdad sustantiva en todos los ámbitos sociales, mediante el fomento de las condiciones que favorezcan y potencien las tres dimensiones de estas autonomías, desde un enfoque integral e interrelacional

IDENTIFICACIÓN DEL INDICADOR

Indicador	PED07I2 - Porcentaje de mujeres electas para ocupar las presidencias de los municipios en Quintana Roo.
-----------	---

VARIABLES

NUMERADOR	Número de mujeres que son presidentas municipales en Quintana Roo	Unidad de Medida del Numerador	183 - Mujer
DENOMINADOR	Total de municipios en Quintana Roo	Unidad de Medida del Denominador	185 - Municipio

METAS

Semaforización

Línea Base	Año Meta	Meta Programada en el Año	Comportamiento del Indicador hacia la Meta	Tipo de Método	Rojo		Amarillo		Verde	
					De	Hasta	De	Hasta	De	Hasta
Año: 2022										
Valor: 63.600	2025	54.545	ASCENDENTE	PORCENTAJE	∞	43.636	43.636	49.091	49.091	60.000
							60.000	∞		

Calendario Programado

Variable	Calendario Programado												
	Enero	Febrero	Marzo	Abril	Mayo	Junio	Julio	Agosto	Septiembre	Octubre	Noviembre	Diciembre	Total
NUMERADOR	0.000	0.000	0.000	0.000	0.000	0.000	0.000	0.000	0.000	0.000	0.000	6.000	6.000
DENOMINADOR	1.000	1.000	1.000	1.000	1.000	1.000	1.000	1.000	1.000	1.000	1.000	11.000	11.000

Mtra. Marínee Guirado López

Asesora

Elaboró

Mtra. Marínee Guirado López

Asesora

Revisó

Lic. Esther Burgos Jiménez

Secretaria de las Mujeres

Autorizó



GOBIERNO DEL ESTADO DE QUINTANA ROO
 FORMATO EVALUATORIO PROGRAMÁTICO DEL SIPPRES FESIPPRES-01

INDICADORES

TRIMESTRE			
1	2	3	

FECHA
13/01/2026

Variable	Calendario Modificado												
	Enero	Febrero	Marzo	Abril	Mayo	Junio	Julio	Agosto	Septiembre	Octubre	Noviembre	Diciembre	Total
NUMERADOR	0.000	0.000	0.000	0.000	0.000	0.000	0.000	0.000	0.000	0.000	0.000	6.000	6.000
DENOMINADOR	1.000	1.000	1.000	1.000	1.000	1.000	1.000	1.000	1.000	1.000	1.000	11.000	11.000

Variable	Calendario Ejecutado												
	Enero	Febrero	Marzo	Abril	Mayo	Junio	Julio	Agosto	Septiembre	Octubre	Noviembre	Diciembre	Total
NUMERADOR	0.000	0.000	0.000	0.000	0.000	0.000	0.000	0.000	0.000	0.000	0.000	6.000	6.000
DENOMINADOR	1.000	1.000	1.000	1.000	1.000	1.000	1.000	1.000	1.000	1.000	1.000	11.000	11.000

AVANCES PROGRAMÁTICOS								VARIACIÓN	
Trimestral			Acumulado					Trimestral	
Modificado	Ejecutado	Nivel de Cumplimiento	Modificado		Ejecutado		Nivel de Cumplimiento	Numerador	Denominador
abs	abs	%	abs	%	abs	%	%	%	%
54.545	54.545	100.000	54.545	100.000	54.545	100.000	100.000	0.000	0.000
Observaciones									

RESULTADOS		
Meta Anual Equivalente	Color del Semáforo	Observaciones
54.545	VERDE	

Mtra. Marinee Guirado López
 Asesora

Mtra. Marinee Guirado López
 Asesora

Lic. Esther Burgos Jiménez
 Secretaria de las Mujeres

Elaboró

Revisó

Autorizó

INDICADORES

TRIMESTRE			
1	2	3	

FECHA
13/01/2026

INSTITUCIÓN: 2111124124 - Secretaría de las Mujeres
PROGRAMA PRESUPUESTARIO: E043 - Impulso a la Autonomía de las Mujeres
UNIDAD RESPONSABLE: 1124-1405 - Dirección de Planeación y Control Presupuestal
FIN: F - Contribuir a propiciar las autonomías de las niñas, adolescentes y mujeres en Quintana Roo para hacer efectivo su derecho a la igualdad sustantiva en todos los ámbitos sociales, mediante el fomento de las condiciones que favorezcan y potencien las tres dimensiones de estas autonomías, desde un enfoque integral e interrelacional


IDENTIFICACIÓN DEL INDICADOR	
Indicador	PED0713 - Tasa de participación económica de las mujeres de 15 años y más en Quintana Roo.

VARIABLES			
NUMERADOR	Población económicamente activa femenina de 15 años y más en Quintana Roo	Unidad de Medida del Numerador	183 - Mujer
DENOMINADOR	Población femenina de 15 años y más en Quintana Roo	Unidad de Medida del Denominador	183 - Mujer

METAS						Semaforización					
Línea Base		Año Meta	Meta Programada en el Año	Comportamiento del Indicador hacia la Meta	Tipo de Método	Rojo		Amarillo		Verde	
Año:	2022					De	Hasta	De	Hasta	De	Hasta
Valor:	50.500	2025	52.500	ASCENDENTE	PORCENTAJE	∞	42.000	42.000	47.250	47.250	57.750
								57.750	∞		

Variable	Calendario Programado												
	Enero	Febrero	Marzo	Abril	Mayo	Junio	Julio	Agosto	Septiembre	Octubre	Noviembre	Diciembre	Total
NUMERADOR	0.000	0.000	0.000	0.000	0.000	0.000	0.000	0.000	0.000	0.000	0.000	402,615.000	402,615.000
DENOMINADOR	1.000	1.000	1.000	1.000	1.000	1.000	1.000	1.000	1.000	1.000	1.000	766,880.000	766,880.000


Mtra. Marínee Guirado López
Asesora


Mtra. Marínee Guirado López
Asesora


Lic. Esther Burgos Jiménez
Secretaria de las Mujeres
Autorizó

Elaboró

Revisó

INDICADORES

TRIMESTRE				FECHA
1	2	3		13/01/2026

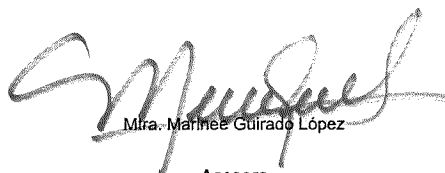
Variable	Calendario Modificado												Total	
	Enero	Febrero	Marzo	Abril	Mayo	Junio	Julio	Agosto	Septiembre	Octubre	Noviembre	Diciembre		
NUMERADOR	0.000	0.000	0.000	0.000	0.000	0.000	0.000	0.000	0.000	0.000	0.000	0.000	402,615.000	402,615.000
DENOMINADOR	1.000	1.000	1.000	1.000	1.000	1.000	1.000	1.000	1.000	1.000	1.000	1.000	766,880.000	766,880.000

Variable	Calendario Ejecutado												Total	
	Enero	Febrero	Marzo	Abril	Mayo	Junio	Julio	Agosto	Septiembre	Octubre	Noviembre	Diciembre		
NUMERADOR	0.000	0.000	0.000	0.000	0.000	0.000	0.000	0.000	0.000	0.000	0.000	0.000	400,369.000	400,369.000
DENOMINADOR	1.000	1.000	1.000	1.000	1.000	1.000	1.000	1.000	1.000	1.000	1.000	1.000	770,485.000	770,485.000


Mtra. Marinee Guirado López


Asesora

Elaboró


Mtra. Marinee Guirado López

Asesora

Revisó


Lic. Esther Burgos Jiménez
Secretaria de las Mujeres

Autorizó



GOBIERNO DEL ESTADO DE QUINTANA ROO
 FORMATO EVALUATORIO PROGRAMÁTICO DEL SIPPRES FESIPPRES-01

INDICADORES

TRIMESTRE		
1	2	3

FECHA
13/01/2026

AVANCES PROGRAMÁTICOS						VARIACIÓN		
Trimestral			Acumulado			Trimestral		
Modificado	Ejecutado	Nivel de Cumplimiento	Modificado		Ejecutado		Numerador	Denominador
abs	abs	%	abs	%	abs	%	%	%
52.500	51.963	98.977	52.500	100.000	51.963	98.977	-0.558	0.470

Observaciones

Con base a una revisión de la página electrónica del INEGI, fuente oficial de este Indicador de Fin, se encuentra el Sistema para la Consulta de Indicadores Estratégicos de la Encuesta Nacional de Ocupación y Empleo (ENOE), disponible en https://www.inegi.org.mx/sistemas/Infoenoe/Default_15mas.aspx, el cual contiene los valores de las variables del Indicador, desagregados al ámbito de Quintana Roo. Después de un proceso de selección y consulta de variables en el sitio mencionado, resultó que la Población económicamente activa femenina de 15 años y más en la economía, al cierre del tercer trimestre del 2025 asciende a 400,369, mientras que Población femenina de 15 años y más, suma 770,485. Del resultado del registro en el SIPPRES de los valores actuales de las variables del Indicador, obtenidos en la fuente señalada, las cuales son Población económicamente activa femenina de 15 años y más en la economía, con un valor de 400,369.000 y Población femenina de 15 años y más en Quintana Roo con un valor de 770,485.000, se obtiene un valor para el Indicador de 51.963, resultando un avance porcentual del 98.977% en la meta del Indicador, lo cual mantiene el semáforo en verde para este Indicador. Es conveniente hacer notar que el valor actual del numerador presenta una variación porcentual negativa respecto a su valor programado para el ejercicio, mientras que el denominador presenta una variación a la inversa.

Mtra. Maríneé Guirado López

Asesora

Elaboró

Mtra. Maríneé Guirado López

Asesora

Revisó

Lic. Esther Burgos Jiménez

Secretaría de las Mujeres

Autorizó

INDICADORES

TRIMESTRE			
1	2	3	

FECHA
13/01/2026

RESULTADOS		
Meta Anual Equivalente	Color del Semáforo	Observaciones
51.963	VERDE	Con base a una revisión de la página electrónica del INEGI, fuente oficial de este Indicador de Fin, se encuentra el Sistema para la Consulta de Indicadores Estratégicos de la Encuesta Nacional de Ocupación y Empleo (ENOE), disponible en https://www.inegi.org.mx/sistemas/Infoenoe/Default_15mas.aspx , el cual contiene los valores de las variables del Indicador, desagregados al ámbito de Quintana Roo. Después de un proceso de selección y consulta de variables en el sitio mencionado, resultó que la Población económicamente activa femenina de 15 años y más en la economía, al cierre del tercer trimestre del 2025 asciende a 400,369, mientras que Población femenina de 15 años y más, suma 770,485. Del resultado del registro en el SIPPRES de los valores actuales de las variables del Indicador, obtenidos en la fuente señalada, las cuales son Población económicamente activa femenina de 15 años y más en la economía, con un valor de 400,369.000 y Población femenina de 15 años y más en Quintana Roo con un valor de 770,485.000, se obtiene un valor para el Indicador de 51.963, resultando un avance porcentual del 98.977% en la meta del Indicador, lo cual mantiene el semáforo en verde para este Indicador. Es conveniente hacer notar que el valor actual del numerador presenta una variación porcentual negativa respecto a su valor programado para el ejercicio, mientras que el denominador presenta una variación a la inversa.



Mtra. Marinee Guirado López

Asesora


Elaboró



Mtra. Marinee Guirado López

Asesora

Revisó



Lic. Esther Burgos Jiménez

Secretaria de las Mujeres

Autorizó

INDICADORES

TRIMESTRE		
1	2	3

FECHA
13/01/2026

INSTITUCIÓN: 2111124124 - Secretaría de las Mujeres
 PROGRAMA PRESUPUESTARIO: E043 - Impulso a la Autonomía de las Mujeres
 UNIDAD RESPONSABLE: 1124-1405 - Dirección de Planeación y Control Presupuestal
 PROPÓSITO: F.P - Las Mujeres en Quintana Roo gozan de autonomía física y económica y participan de manera paritaria en todos los ámbitos de toma de decisiones.


IDENTIFICACIÓN DEL INDICADOR	
Indicador	06010I1 - Delitos de feminicidio registrados en las causas penales ingresadas en primera instancia

VARIABLES			
OTRO	Número de Delitos de feminicidios ingresados en el Sistema Penal	Unidad de Medida	90 - Delito

METAS						Semaforización					
Linea Base		Año Meta	Meta Programada	Comportamiento del	Tipo de	Rojo		Amarillo		Verde	
Año:	2022		en el Año	Indicador hacia la Meta	Método	De	Hasta	De	Hasta	De	Hasta
Valor:	33.000	2025	28.000	DESCENDENTE	OTRO	33.600	∞	∞	25.200	25.200	30.800
								30.800	33.600		

Variable	Calendario Programado												
	Enero	Febrero	Marzo	Abril	Mayo	Junio	Julio	Agosto	Septiembre	Octubre	Noviembre	Diciembre	Total
OTRO	0.000	0.000	0.000	0.000	0.000	0.000	0.000	0.000	0.000	0.000	0.000	24.000	24.000

Variable	Calendario Modificado												
	Enero	Febrero	Marzo	Abril	Mayo	Junio	Julio	Agosto	Septiembre	Octubre	Noviembre	Diciembre	Total
OTRO	0.000	0.000	0.000	0.000	0.000	0.000	0.000	0.000	0.000	0.000	0.000	28.000	28.000


Mtra. Marinee Guirado Lopez


Asesora

Elaboró


Mtra. Marinee Guirado Lopez

Asesora

Revisó


Lic. Esther Burgos Jimenez
Secretaria de las Mujeres
Autorizó



INDICADORES

TRIMESTRE		
1	2	3

FECHA
13/01/2026

Variable	Calendario Ejecutado												
	Enero	Febrero	Marzo	Abril	Mayo	Junio	Julio	Agosto	Septiembre	Octubre	Noviembre	Diciembre	Total
OTRO	0.000	0.000	0.000	0.000	0.000	0.000	0.000	0.000	0.000	0.000	0.000	31.000	31.000

AVANCES PROGRAMÁTICOS							
Trimestral			Acumulado				
Modificado	Ejecutado	Nivel de Cumplimiento	Modificado		Ejecutado		Nivel de Cumplimiento
abs	abs	%	abs	%	abs	%	%
28.000	31.000	110.714	28.000	100.000	31.000	110.714	110.714

RESULTADOS		
Meta Anual Equivalente	Color del Semáforo	Observaciones
31.000	AMARILLO	Mediante consulta efectuada en la página electrónica del Sistema Integrado de Estadísticas sobre Violencia contra las Mujeres (SIESVIM), disponible en https://sc.inegi.org.mx/SIESVIM1/paginas/inicio.jsf y a cargo del INEGI, fuente oficial de este Indicador de Propósito, se encuentran los datos correspondientes al Indicador conforme a la Ruta siguiente: SIESVIM Impartición de justicia Delitos registrados en las Causas Penales ingresadas (sic), en la cual, a través de una consulta realizada con el establecimiento de filtros en una tabla dinámica, por Entidad y Año, permite obtener el dato más reciente para el Indicador para Quintana Roo, el cual indica un valor de 31 delitos de feminicidio para el ejercicio 2023. Del resultado del registro en el SIPPRES del valor actual del Indicador (Delitos de feminicidio registrados en las causas penales ingresadas en primera instancia), obtenido en la fuente señalada, con un valor de 31, resulta un avance porcentual del 110.714% en la meta del Indicador, obteniendo un semáforo en amarillo para este indicador, pero destacando que esta semaforización no depende directamente de la Secretaría de las Mujeres, al ser un indicador externo a los resultados de la labor institucional en materia de prevención de la violencia de género, conforme a la metodología del marco lógico.

Mtra. Marínee Guirado López
Asesora

Mtra. Marínee Guirado López
Asesora

Lic. Esther Burgos Jiménez
Secretaría de las Mujeres

Elaboró

Revisó

Autorizó



GOBIERNO DEL ESTADO DE QUINTANA ROO
 FORMATO EVALUATORIO PROGRAMÁTICO DEL SIPPRES FESIPPRES-01
 INDICADORES

TRIMESTRE			
1	2	3	

FECHA
13/01/2026

INSTITUCIÓN: 211124124 - Secretaría de las Mujeres
 PROGRAMA PRESUPUESTARIO: E043 - Impulso a la Autonomía de las Mujeres
 UNIDAD RESPONSABLE: 1124-1405 - Dirección de Planeación y Control Presupuestal
 PROPÓSITO: F.P - Las Mujeres en Quintana Roo gozan de autonomía física y económica y participan de manera paritaria en todos los ámbitos de toma de decisiones.

IDENTIFICACIÓN DEL INDICADOR	
Indicador	0601012 - Índice de desarrollo humano de las mujeres

VARIABLES			
INDICE	Índice de desarrollo humano de las mujeres en Quintana Roo	Unidad de Medida	142 - Índice

METAS						SemafORIZACIÓN					
Línea Base	Año Meta	Meta Programada en el Año	Comportamiento del Indicador hacia la Meta	Tipo de Método	Rojo		Amarillo		Verde		
					De	Hasta	De	Hasta	De	Hasta	
Año: 2022											
Valor: 0.790	2025	0.079	ASCENDENTE	INDICE	∞	0.063	0.063	0.071	0.071	∞	0.087

Variable	Calendario Programado												
	Enero	Febrero	Marzo	Abril	Mayo	Junio	Julio	Agosto	Septiembre	Octubre	Noviembre	Diciembre	Total
INDICE	0.000	0.000	0.000	0.000	0.000	0.000	0.000	0.000	0.000	0.000	0.000	0.079	0.079

Variable	Calendario Modificado												
	Enero	Febrero	Marzo	Abril	Mayo	Junio	Julio	Agosto	Septiembre	Octubre	Noviembre	Diciembre	Total
INDICE	0.000	0.000	0.000	0.000	0.000	0.000	0.000	0.000	0.000	0.000	0.000	0.079	0.079

Mtra. Marinee Guirado López
 Mtra. Marinee Guirado López
 Asesora

Mtra. Marinee Guirado López
 Mtra. Marinee Guirado López
 Asesora

Lic. Esther Burgos Jiménez
 Lic. Esther Burgos Jiménez
 Secretaria de las Mujeres
 Autorizó

Elaboró

Revisó

INDICADORES


TRIMESTRE		
1	2	3

FECHA
13/01/2026


Variable	Calendario Ejecutado												
	Enero	Febrero	Marzo	Abril	Mayo	Junio	Julio	Agosto	Septiembre	Octubre	Noviembre	Diciembre	Total
INDICE	0.000	0.000	0.000	0.000	0.000	0.000	0.000	0.000	0.000	0.000	0.000	0.079	0.079


AVANCES PROGRAMÁTICOS							
Trimestral			Acumulado				
Modificado	Ejecutado	Nivel de Cumplimiento	Modificado		Ejecutado		Nivel de Cumplimiento
abs	abs	%	abs	%	abs	%	%
0.079	0.079	100.000	0.079	100.000	0.079	100.000	100.000

RESULTADOS		
Meta Anual Equivalente	Color del Semáforo	Observaciones
0.079	VERDE	


Mtra. Marinee Guirado López
Asesora

Elaboró


Mtra. Marinee Guirado López
Asesora
Revisó


Lic. Esther Burgos Jiménez
Secretaría de las Mujeres
Autorizó

INDICADORES

TRIMESTRE			
1	2	3	

FECHA
13/01/2026

INSTITUCIÓN: 2111124124 - Secretaría de las Mujeres
 PROGRAMA PRESUPUESTARIO: E043 - Impulso a la Autonomía de las Mujeres
 UNIDAD RESPONSABLE: 1124-1405 - Dirección de Planeación y Control Presupuestal
 PROPÓSITO: F.P - Las Mujeres en Quintana Roo gozan de autonomía física y económica y participan de manera paritaria en todos los ámbitos de toma de decisiones.

IDENTIFICACIÓN DEL INDICADOR	
Indicador	0601O13 - Distribución porcentual de las Diputadas en la Legislatura local

VARIABLES			
NUMERADOR	Número de mujeres que son diputadas en Quintana Roo	Unidad de Medida del Numerador	183 - Mujer
DENOMINADOR	Total de diputadas y diputados del Poder Legislativo de Quintana Roo	Unidad de Medida del Denominador	209 - Persona


METAS						Semafortización					
Linea Base		Año Meta	Meta Programada	Comportamiento del	Tipo de	Rojo		Amarillo		Verde	
Año:	2022		en el Año	Indicador hacia la Meta	Método	De	Hasta	De	Hasta	De	Hasta
Valor:	65.380	2025	48.000	ASCENDENTE	PORCENTAJE	∞	38.400	38.400	43.200	43.200	52.800
								52.800	∞		

Variable	Calendario Programado												
	Enero	Febrero	Marzo	Abril	Mayo	Junio	Julio	Agosto	Septiembre	Octubre	Noviembre	Diciembre	Total
NUMERADOR	0.000	0.000	0.000	0.000	0.000	0.000	0.000	0.000	0.000	0.000	0.000	12.000	12.000
DENOMINADOR	1.000	1.000	1.000	1.000	1.000	1.000	1.000	1.000	1.000	1.000	1.000	25.000	25.000


 Mtra. Marínee Guirado López


Asesora

Elaboró


 Mtra. Marínee Guirado López

Asesora

Revisó


 Lic. Esther Burgos Jiménez
 Secretaria de las Mujeres
 Autorizo



INDICADORES

TRIMESTRE			
1	2	3	

FECHA
13/01/2026

Variable	Calendario Modificado												
	Enero	Febrero	Marzo	Abril	Mayo	Junio	Julio	Agosto	Septiembre	Octubre	Noviembre	Diciembre	Total
NUMERADOR	0.000	0.000	0.000	0.000	0.000	0.000	0.000	0.000	0.000	0.000	0.000	12.000	12.000
DENOMINADOR	1.000	1.000	1.000	1.000	1.000	1.000	1.000	1.000	1.000	1.000	1.000	25.000	25.000

Variable	Calendario Ejecutado												
	Enero	Febrero	Marzo	Abril	Mayo	Junio	Julio	Agosto	Septiembre	Octubre	Noviembre	Diciembre	Total
NUMERADOR	0.000	0.000	0.000	0.000	0.000	0.000	0.000	0.000	0.000	0.000	0.000	12.000	12.000
DENOMINADOR	1.000	1.000	1.000	1.000	1.000	1.000	1.000	1.000	1.000	1.000	1.000	25.000	25.000

AVANCES PROGRAMÁTICOS									VARIACIÓN	
Trimestral			Acumulado						Trimestral	
Modificado	Ejecutado	Nivel de Cumplimiento	Modificado		Ejecutado		Nivel de Cumplimiento	Numerador	Denominador	
abs	abs	%	abs	%	abs	%	%	%	%	
48.000	48.000	100.000	48.000	100.000	48.000	100.000	100.000	0.000	0.000	
									Observaciones	

RESULTADOS		
Meta Anual Equivalente	Color del Semáforo	Observaciones
48.000	VERDE	

M. Guirado
Mtra. Marínee Guirado López

Asesora

Elaboró

M. Guirado
Mtra. Marínee Guirado López

Asesora

Revisó

E. Burgos
Lic. Esther Burgos Jiménez
Secretaría de las Mujeres
Autorizó

TRIMESTRE			
1	2	3	

FECHA
13/01/2026

INSTITUCIÓN: 2111124124 - Secretaría de las Mujeres
PROGRAMA PRESUPUESTARIO: E043 - Impulso a la Autonomía de las Mujeres
UNIDAD RESPONSABLE: 1124-3415 - Dirección de Prevención de la Violencia de Género
COMPONENTE: F.P.C01 - Personas de 10 años y más en situación de vulnerabilidad capacitadas para la prevención de la violencia de género


IDENTIFICACIÓN DEL INDICADOR	
Indicador	IndPPE043C01 - Porcentaje de personas de 10 años y más en situación de vulnerabilidad capacitadas para la prevención de la violencia de género


VARIABLES			
NUMERADOR	Número de Personas de 10 años y más en situación de vulnerabilidad capacitadas para la prevención de la violencia de género en el ejercicio	Unidad de Medida del Numerador	209 - Persona
DENOMINADOR	Total de Personas de 10 años y más en Quintana Roo en el ejercicio 2020	Unidad de Medida del Denominador	209 - Persona

METAS						Semaforización					
Linea Base		Año Meta	Meta Programada	Comportamiento del	Tipo de	Rojo		Amarillo		Verde	
Año:	2023		en el Año	Indicador hacia la Meta	Método	De	Hasta	De	Hasta	De	Hasta
Valor:	0.537	2025	1.011	ASCENDENTE	PORCENTAJE	∞	0.809	0.809	0.910	0.910	1.113
								1.113	∞		

Variable	Calendario Programado												
	Enero	Febrero	Marzo	Abril	Mayo	Junio	Julio	Agosto	Septiembre	Octubre	Noviembre	Diciembre	Total
NUMERADOR	0.000	0.000	0.000	0.000	0.000	8,002.000	0.000	0.000	0.000	0.000	0.000	7,724.000	15,726.000
DENOMINADOR	1.000	1.000	1.000	1.000	1.000	1,554,866.000	1.000	1.000	1.000	1.000	1.000	1,554,866.000	1,554,866.000


Mtra. Marinee Guirado López
Asesora


Lic. Judith Yosajany González Padilla
Directora de Prevención de la Violencia de Género


Lic. Esther Burgos Jiménez
Secretaría de las Mujeres

Elaboró

Revisó

Autorizó

INDICADORES

TRIMESTRE			
1	2	3	


FECHA
13/01/2026


Variable	Calendario Modificado												Total
	Enero	Febrero	Marzo	Abril	Mayo	Junio	Julio	Agosto	Septiembre	Octubre	Noviembre	Diciembre	
NUMERADOR	0.000	0.000	0.000	0.000	0.000	8,002.000	0.000	0.000	0.000	0.000	0.000	7,724.000	15,726.000
DENOMINADOR	1.000	1.000	1.000	1.000	1.000	1,554,866.000	1.000	1.000	1.000	1.000	1.000	1,554,866.000	1,554,866.000


Variable	Calendario Ejecutado												Total
	Enero	Febrero	Marzo	Abril	Mayo	Junio	Julio	Agosto	Septiembre	Octubre	Noviembre	Diciembre	
NUMERADOR	0.000	0.000	0.000	0.000	0.000	8,003.000	0.000	0.000	0.000	0.000	0.000	7,724.000	15,727.000
DENOMINADOR	1.000	1.000	1.000	1.000	1.000	1,554,866.000	1.000	1.000	1.000	1.000	1.000	1,554,866.000	1,554,866.000

AVANCES PROGRAMÁTICOS								VARIACIÓN	
Trimestral			Acumulado					Trimestral	
Modificado	Ejecutado	Nivel de Cumplimiento	Modificado		Ejecutado		Nivel de Cumplimiento	Numerador	Denominador
abs	abs	%	abs	%	abs	%	%	%	%
0.497	0.497	100.000	1.011	100.000	1.011	100.006	100.006	0.000	0.000
Observaciones									

RESULTADOS		
Meta Anual Equivalente	Color del Semáforo	Observaciones
1.011	VERDE	


Mtra. Marínee Guirado López
Asesora


Lic. Judith Yosajany González Padilla
Directora de Prevención de la Violencia de Género


Lic. Esther Burgos Jiménez
Secretaria de las Mujeres
Autorizó

Elaboró

Revisó

INDICADORES

TRIMESTRE			
1	2	3	

FECHA
13/01/2026

INSTITUCIÓN: 2111124124 - Secretaría de las Mujeres
PROGRAMA PRESUPUESTARIO: E043 - Impulso a la Autonomía de las Mujeres
UNIDAD RESPONSABLE: 1124-3415 - Dirección de Prevención de la Violencia de Género
ACTIVIDAD: F.P.C01.A01 - Prevención de las violencias contra Mujeres, Niñas y Adolescentes


IDENTIFICACIÓN DEL INDICADOR	
Indicador	IndPPE043C01A01 - Porcentaje de personas de 10 años y más en situación de vulnerabilidad capacitadas para la Prevención de las violencias contra Mujeres, Niñas y Adolescentes

VARIABLES			
NUMERADOR	Número de Personas de 10 años y más en situación de vulnerabilidad capacitadas para la prevención de las violencias contra mujeres, niñas y adolescentes en el trimestre	Unidad de Medida del Numerador	209 - Persona
DENOMINADOR	Total de Personas de 10 años y más en la entidad en el ejercicio 2020	Unidad de Medida del Denominador	209 - Persona

METAS						Semaforización					
Linea Base	Año Meta	Meta Programada	Comportamiento del	Tipo de	Método	Rojo		Amarillo		Verde	
Año:	2023	en el Año	Indicador hacia la Meta	De		Hasta	De	Hasta	De	Hasta	
Valor:	0.321	2025	0.964	ASCENDENTE		∞	0.771	0.771	0.867	0.867	1.060

Variable	Calendario Programado												
	Enero	Febrero	Marzo	Abril	Mayo	Junio	Julio	Agosto	Septiembre	Octubre	Noviembre	Diciembre	Total
NUMERADOR	0.000	0.000	3,909.000	0.000	0.000	3,913.000	0.000	0.000	3,589.000	0.000	0.000	3,575.000	14,986.000
DENOMINADOR	1.000	1.000	1,554,866.000	1.000	1.000	1,554,866.000	1.000	1.000	1,554,866.000	1.000	1.000	1,554,866.000	1,554,866.000


Mtra. Marlene Guirado López
Asesora


Lic. Judith Yosajany González Padilla
Directora de Prevención de la Violencia de Género


Lic. Esther Burgos Jiménez
Secretaria de las Mujeres

Elaboró

Revisó

Autorizó

INDICADORES

TRIMESTRE			
1	2	3	

FECHA
13/01/2026

Variable	Calendario Modificado												
	Enero	Febrero	Marzo	Abril	Mayo	Junio	Julio	Agosto	Septiembre	Octubre	Noviembre	Diciembre	Total
NUMERADOR	0.000	0.000	3,909.000	0.000	0.000	3,913.000	0.000	0.000	3,589.000	0.000	0.000	3,575.000	14,986.000
DENOMINADOR	1.000	1.000	1,554,866.000	1.000	1.000	1,554,866.000	1.000	1.000	1,554,866.000	1.000	1.000	1,554,866.000	1,554,866.000

Variable	Calendario Ejecutado												
	Enero	Febrero	Marzo	Abril	Mayo	Junio	Julio	Agosto	Septiembre	Octubre	Noviembre	Diciembre	Total
NUMERADOR	0.000	0.000	3,909.000	0.000	0.000	3,913.000	0.000	0.000	3,589.000	0.000	0.000	3,575.000	14,986.000
DENOMINADOR	1.000	1.000	1,554,866.000	1.000	1.000	1,554,866.000	1.000	1.000	1,554,866.000	1.000	1.000	1,554,866.000	1,554,866.000

AVANCES PROGRAMÁTICOS								VARIACIÓN	
Trimestral			Acumulado					Trimestral	
Modificado	Ejecutado	Nivel de Cumplimiento	Modificado		Ejecutado		Nivel de Cumplimiento	Numerador	Denominador
abs	abs	%	abs	%	abs	%	%	%	%
0.230	0.230	100.000	0.964	100.000	0.964	100.000	100.000	0.000	0.000
Observaciones									

RESULTADOS		
Meta Anual Equivalente	Color del Semáforo	Observaciones
0.964	VERDE	

Mtra. Marina Guirado López
 Asesora

Lic. Judith Yosajany González Padilla
 Directora de Prevención de la Violencia de Género

Lic. Esther Burgos Jiménez
 Secretaria de las Mujeres
 Autorizó

Elaboró

Revisó

TRIMESTRE			
1	2	3	

FECHA
13/01/2026

INSTITUCIÓN: 2111124124 - Secretaría de las Mujeres
PROGRAMA PRESUPUESTARIO: E043 - Impulso a la Autonomía de las Mujeres
UNIDAD RESPONSABLE: 1124-3415 - Dirección de Prevención de la Violencia de Género
ACTIVIDAD: F.P.C01.A02 - Conmemoración del Día Internacional de la Eliminación de la Violencia contra la Mujer

IDENTIFICACIÓN DEL INDICADOR	
Indicador	IndPPE043C01A02 - Porcentaje de personas asistentes a los eventos conmemorativos del Día Internacional de la Eliminación de la Violencia contra la Mujer

VARIABLES			
NUMERADOR	Número de personas asistentes a los eventos conmemorativos del Día Internacional de la Eliminación de la Violencia contra la Mujer en el ejercicio	Unidad de Medida del Numerador	209 - Persona
DENOMINADOR	Total de personas convocadas a los eventos conmemorativos del Día Internacional de la Eliminación de la Violencia contra la Mujer en el ejercicio	Unidad de Medida del Denominador	209 - Persona


METAS						Semaforización					
Linea Base		Año Meta	Meta Programada	Comportamiento del	Tipo de	Rojo		Amarillo		Verde	
Año:	2023		en el Año	Indicador hacia la Meta	Método	De	Hasta	De	Hasta	De	Hasta
Valor:	100.000	2025	100.000	ASCENDENTE	PORCENTAJE	∞	80.000	80.000	90.000	90.000	110.000
								110.000	∞		

Variable	Calendario Programado												
	Enero	Febrero	Marzo	Abril	Mayo	Junio	Julio	Agosto	Septiembre	Octubre	Noviembre	Diciembre	Total
NUMERADOR	0.000	0.000	0.000	0.000	0.000	0.000	0.000	0.000	0.000	0.000	495.000	0.000	495.000
DENOMINADOR	1.000	1.000	1.000	1.000	1.000	1.000	1.000	1.000	1.000	1.000	495.000	1.000	495.000


Mtra. Marilee Guirado López


Asesora

Elaboró


Lic. Judith Yosajany González Padilla

Directora de Prevención de la Violencia de Género

Revisó


Lic. Esther Burgos Jiménez

Secretaria de las Mujeres

Autorizó



QUINTANA ROO
ESTADOS PARA TRANSFORMAR

GOBIERNO DEL ESTADO DE QUINTANA ROO
FORMATO EVALUATORIO PROGRAMÁTICO DEL SIPPRES FESIPPRES-01

INDICADORES

TRIMESTRE			
1	2	3	

FECHA
13/01/2026

Variable	Calendario Modificado												
	Enero	Febrero	Marzo	Abril	Mayo	Junio	Julio	Agosto	Septiembre	Octubre	Noviembre	Diciembre	Total
NUMERADOR	0.000	0.000	0.000	0.000	0.000	0.000	0.000	0.000	0.000	0.000	495.000	0.000	495.000
DENOMINADOR	1.000	1.000	1.000	1.000	1.000	1.000	1.000	1.000	1.000	1.000	495.000	1.000	495.000

Variable	Calendario Ejecutado												
	Enero	Febrero	Marzo	Abril	Mayo	Junio	Julio	Agosto	Septiembre	Octubre	Noviembre	Diciembre	Total
NUMERADOR	0.000	0.000	0.000	0.000	0.000	0.000	0.000	0.000	0.000	0.000	495.000	0.000	495.000
DENOMINADOR	1.000	1.000	1.000	1.000	1.000	1.000	1.000	1.000	1.000	1.000	495.000	1.000	495.000

AVANCES PROGRAMÁTICOS								VARIACIÓN	
Trimestral			Acumulado					Trimestral	
Modificado	Ejecutado	Nivel de Cumplimiento	Modificado		Ejecutado		Nivel de Cumplimiento	Numerador	Denominador
abs	abs	%	abs	%	abs	%	%	%	%
100.000	100.000	100.000	100.000	100.000	100.000	100.000	100.000	0.000	0.000
Observaciones									

RESULTADOS		
Meta Anual Equivalente	Color del Semáforo	Observaciones
100.000	VERDE	

Mtra. Marínee Guirado López
Asesora

Lic. Judith Yosajany González Padilla
Directora de Prevención de la Violencia de Género

Lic. Esther Burgos Jiménez
Secretaria de las Mujeres

Elaboró

Revisó

Autorizó



GOBIERNO DEL ESTADO DE QUINTANA ROO
 FORMATO EVALUATORIO PROGRAMÁTICO DEL SIPPRES FESIPPRES-01

INDICADORES

TRIMESTRE			
1	2	3	

FECHA
13/01/2026

INSTITUCIÓN: 2111124124 - Secretaría de las Mujeres
 PROGRAMA PRESUPUESTARIO: E043 - Impulso a la Autonomía de las Mujeres
 UNIDAD RESPONSABLE: 1124-3415 - Dirección de Prevención de la Violencia de Género
 ACTIVIDAD: F.P.C01.A03 - Capacitación sobre las Masculinidades Igualitarias

IDENTIFICACIÓN DEL INDICADOR	
Indicador	IndPPE043C01A03 - Porcentaje de estudiantes de nivel medio superior capacitados sobre las Masculinidades Igualitarias

VARIABLES			
NUMERADOR	Número de estudiantes de nivel medio superior capacitados sobre las Masculinidades Igualitarias en el trimestre	Unidad de Medida del Numerador	121 - Estudiante
DENOMINADOR	Total de estudiantes de nivel medio superior en la entidad en el ciclo escolar 2022-2023	Unidad de Medida del Denominador	121 - Estudiante

METAS						Semaforización					
Linea Base		Año Meta	Meta Programada	Comportamiento del	Tipo de	Rojo		Amarillo		Verde	
Año:	2023		en el Año	Indicador hacia la Meta	Método	De	Hasta	De	Hasta	De	Hasta
Valor:	0.066	2025	0.341	ASCENDENTE	PORCENTAJE	∞	0.273	0.273	0.307	0.307	0.375
								0.375	∞		

Variable	Calendario Programado												
	Enero	Febrero	Marzo	Abril	Mayo	Junio	Julio	Agosto	Septiembre	Octubre	Noviembre	Diciembre	Total
NUMERADOR	0.000	0.000	105.000	0.000	0.000	75.000	0.000	0.000	40.000	0.000	0.000	25.000	245.000
DENOMINADOR	1.000	1.000	71,875.000	1.000	1.000	71,875.000	1.000	1.000	71,875.000	1.000	1.000	71,875.000	71,875.000

Lic. Mariana Guirado López
 Asesora

Lic. Judith Yosajany González Padilla
 Directora de Prevención de la Violencia de Género

Lic. Esther Burgos Jiménez
 Secretaria de las Mujeres

Elaboró

Revisó

Autorizó

INDICADORES

TRIMESTRE		
1	2	3

FECHA
13/01/2026

Variable	Calendario Modificado												
	Enero	Febrero	Marzo	Abril	Mayo	Junio	Julio	Agosto	Septiembre	Octubre	Noviembre	Diciembre	Total
NUMERADOR	0.000	0.000	105.000	0.000	0.000	75.000	0.000	0.000	40.000	0.000	0.000	25.000	245.000
DENOMINADOR	1.000	1.000	71,875.000	1.000	1.000	71,875.000	1.000	1.000	71,875.000	1.000	1.000	71,875.000	71,875.000

Variable	Calendario Ejecutado												
	Enero	Febrero	Marzo	Abril	Mayo	Junio	Julio	Agosto	Septiembre	Octubre	Noviembre	Diciembre	Total
NUMERADOR	0.000	0.000	106.000	0.000	0.000	75.000	0.000	0.000	40.000	0.000	0.000	25.000	246.000
DENOMINADOR	1.000	1.000	71,875.000	1.000	1.000	71,875.000	1.000	1.000	71,875.000	1.000	1.000	71,875.000	71,875.000

AVANCES PROGRAMÁTICOS								VARIACIÓN	
Trimestral			Acumulado					Trimestral	
Modificado	Ejecutado	Nivel de Cumplimiento	Modificado		Ejecutado		Nivel de Cumplimiento	Numerador	Denominador
abs	abs	%	abs	%	abs	%	%	%	%
0.035	0.035	100.000	0.341	100.000	0.342	100.411	100.411	0.000	0.000
Observaciones									

RESULTADOS		
Meta Anual Equivalente	Color del Semáforo	Observaciones
0.341	VERDE	

Mtra. Marinee Guirado Lopez
Asesora

Lic. Judith Yosajany Gonzalez Padilla
Directora de Prevención de la Violencia de Género

Lic. Esther Burgos Jimenez
Secretaría de las Mujeres

Elaboró

Revisó

Autorizó

INDICADORES

TRIMESTRE		
1	2	3

FECHA
13/01/2026

INSTITUCIÓN: 2111124124 - Secretaría de las Mujeres
 PROGRAMA PRESUPUESTARIO: E043 - Impulso a la Autonomía de las Mujeres
 UNIDAD RESPONSABLE: 1124-3415 - Dirección de Prevención de la Violencia de Género
 COMPONENTE: F.P.C02 - Personas de 10 años y más capacitadas en materia de Igualdad Sustantiva


IDENTIFICACIÓN DEL INDICADOR	
Indicador	IndPPE043C02 - Porcentaje de personas de 10 años y más capacitadas en materia de la Igualdad Sustantiva en el ejercicio


VARIABLES			
NUMERADOR	Número de personas de 10 años y más capacitadas en materia de Igualdad Sustantiva en el ejercicio	Unidad de Medida del Numerador	209 - Persona
DENOMINADOR	Total de personas de 10 años y más en la entidad en el ejercicio 2020	Unidad de Medida del Denominador	209 - Persona

METAS						Semafización					
Linea Base		Año Meta	Meta Programada en el Año	Comportamiento del Indicador hacia la Meta	Tipo de Método	Rojo		Amarillo		Verde	
Año:	2023					De	Hasta	De	Hasta	De	Hasta
Valor:	0.246	2025	0.472	ASCENDENTE	PORCENTAJE	∞	0.378	0.378	0.425	0.425	0.519
								0.519	∞		

Variable	Calendario Programado												
	Enero	Febrero	Marzo	Abril	Mayo	Junio	Julio	Agosto	Septiembre	Octubre	Noviembre	Diciembre	Total
NUMERADOR	0.000	0.000	0.000	0.000	0.000	3,849.000	0.000	0.000	0.000	0.000	0.000	3,491.000	7,340.000
DENOMINADOR	1.000	1.000	1.000	1.000	1.000	1,554,866.000	1.000	1.000	1.000	1.000	1.000	1,554,866.000	1,554,866.000


 Mtra. Marínee Guirado López
 Asesora


 Lic. Judith Yosajany González Padilla
 Directora de Prevención de la Violencia de Género


 Lic. Esther Burgos Jiménez
 Secretaria de las Mujeres

Elaboró

Revisó

Autorizó



GOBIERNO DEL ESTADO DE QUINTANA ROO
 FORMATO EVALUATORIO PROGRAMÁTICO DEL SIPPRES FESIPPRES-01

INDICADORES

TRIMESTRE		
1	2	3

FECHA
13/01/2026

Variable	Calendario Modificado												Total	
	Enero	Febrero	Marzo	Abril	Mayo	Junio	Julio	Agosto	Septiembre	Octubre	Noviembre	Diciembre		
NUMERADOR	0.000	0.000	0.000	0.000	0.000	3,849.000	0.000	0.000	0.000	0.000	0.000	0.000	3,491.000	7,340.000
DENOMINADOR	1.000	1.000	1.000	1.000	1.000	1,554,866.000	1.000	1.000	1.000	1.000	1.000	1.000	1,554,866.000	1,554,866.000

Variable	Calendario Ejecutado												Total	
	Enero	Febrero	Marzo	Abril	Mayo	Junio	Julio	Agosto	Septiembre	Octubre	Noviembre	Diciembre		
NUMERADOR	0.000	0.000	0.000	0.000	0.000	3,849.000	0.000	0.000	0.000	0.000	0.000	0.000	3,491.000	7,340.000
DENOMINADOR	1.000	1.000	1.000	1.000	1.000	1,554,866.000	1.000	1.000	1.000	1.000	1.000	1.000	1,554,866.000	1,554,866.000

AVANCES PROGRAMÁTICOS								VARIACIÓN	
Trimestral			Acumulado					Trimestral	
Modificado	Ejecutado	Nivel de Cumplimiento	Modificado		Ejecutado		Nivel de Cumplimiento	Numerador	Denominador
abs	abs	%	abs	%	abs	%	%	%	%
0.225	0.225	100.000	0.472	100.000	0.472	100.000	100.000	0.000	0.000
Observaciones									

RESULTADOS		
Meta Anual Equivalente	Color del Semáforo	Observaciones
0.472	VERDE	

Mtra. Marinee Guirado López

Asesora

Elaboró

Lic. Judith Ydsajany González Padilla

Directora de Prevención de la Violencia de Género

Revisó

Lic. Esther Burgos Jiménez

Secretaria de las Mujeres

Autorizó

INDICADORES

TRIMESTRE			
1	2	3	

FECHA
13/01/2026

INSTITUCIÓN: 2111124124 - Secretaría de las Mujeres
 PROGRAMA PRESUPUESTARIO: E043 - Impulso a la Autonomía de las Mujeres
 UNIDAD RESPONSABLE: 1124-3415 - Dirección de Prevención de la Violencia de Género
 ACTIVIDAD: F.P.C02.A01 - Capacitación sobre la Igualdad entre Mujeres y Hombres

IDENTIFICACIÓN DEL INDICADOR

Indicador	IndPPE043C02A01 - Porcentaje de personas de 10 años y más capacitadas en materia de Igualdad entre Mujeres y Hombres
-----------	--

VARIABLES

NUMERADOR	Número de Personas de 10 años y más capacitadas en materia de Igualdad entre Mujeres y Hombres en el trimestre	Unidad de Medida del Numerador	209 - Persona
DENOMINADOR	Total de Personas de 10 años y más en la entidad en el ejercicio 2020	Unidad de Medida del Denominador	209 - Persona

METAS

Semaforización

Linea Base	Año Meta	Meta Programada en el Año	Comportamiento del Indicador hacia la Meta	Tipo de Método	Rojo		Amarillo		Verde	
					De	Hasta	De	Hasta	De	Hasta
Año: 2022										
Valor: 0.134	2025	0.235	ASCENDENTE	PORCENTAJE	∞	0.188	0.188	0.212	0.212	0.259
							0.259	∞		

Calendario Programado

Variable	Enero	Febrero	Marzo	Abril	Mayo	Junio	Julio	Agosto	Septiembre	Octubre	Noviembre	Diciembre	Total
NUMERADOR	0.000	0.000	965.000	0.000	0.000	965.000	0.000	0.000	880.000	0.000	0.000	845.000	3,655.000
DENOMINADOR	1.000	1.000	1,554,866.000	1.000	1.000	1,554,866.000	1.000	1.000	1,554,866.000	1.000	1.000	1,554,866.000	1,554,866.000

Mtra. Marinee Guirado López

Asesora

Elaboró

Lic. Judith Yosajany González Padilla

Directora de Prevención de la Violencia de Género

Revisó

Lic. Esther Burgos Jiménez

Secretaria de las Mujeres

Autorizó

INDICADORES

TRIMESTRE			FECHA
1	2	3	13/01/2026


Variable	Calendario Modificado												Total
	Enero	Febrero	Marzo	Abril	Mayo	Junio	Julio	Agosto	Septiembre	Octubre	Noviembre	Diciembre	
NUMERADOR	0.000	0.000	965.000	0.000	0.000	965.000	0.000	0.000	880.000	0.000	0.000	845.000	3,655.000
DENOMINADOR	1.000	1.000	1,554,866.000	1.000	1.000	1,554,866.000	1.000	1.000	1,554,866.000	1.000	1.000	1,554,866.000	1,554,866.000

Variable	Calendario Ejecutado												Total
	Enero	Febrero	Marzo	Abril	Mayo	Junio	Julio	Agosto	Septiembre	Octubre	Noviembre	Diciembre	
NUMERADOR	0.000	0.000	965.000	0.000	0.000	965.000	0.000	0.000	880.000	0.000	0.000	845.000	3,655.000
DENOMINADOR	1.000	1.000	1,554,866.000	1.000	1.000	1,554,866.000	1.000	1.000	1,554,866.000	1.000	1.000	1,554,866.000	1,554,866.000

AVANCES PROGRAMÁTICOS								VARIACIÓN	
Trimestral			Acumulado					Trimestral	
Modificado	Ejecutado	Nivel de Cumplimiento	Modificado		Ejecutado		Nivel de Cumplimiento	Numerador	Denominador
abs	abs	%	abs	%	abs	%	%	%	%
0.054	0.054	100.000	0.235	100.000	0.235	100.000	100.000	0.000	0.000
Observaciones									

RESULTADOS		
Meta Anual Equivalente	Color del Semáforo	Observaciones
0.235	VERDE	


 Mtra. Márinee Guirado Lopez
 Asesora


 Lic. Judith Yosajany González Padilla
 Directora de Prevención de la Violencia de Género
 Revisó


 Lic. Esther Burgos Jiménez
 Secretaria de las Mujeres
 Autorizó

Elaboró

TRIMESTRE			
1	2	3	

FECHA
13/01/2026

INSTITUCIÓN: 2111124124 - Secretaría de las Mujeres
PROGRAMA PRESUPUESTARIO: E043 - Impulso a la Autonomía de las Mujeres
UNIDAD RESPONSABLE: 1124-3415 - Dirección de Prevención de la Violencia de Género
ACTIVIDAD: F.P.C02.A02 - Capacitación para el Empoderamiento y Liderazgo de las Mujeres


IDENTIFICACIÓN DEL INDICADOR	
Indicador	IndPPE043C02A02 - Porcentaje de mujeres de 15 años y más capacitadas en materia de Empoderamiento y Liderazgo


VARIABLES			
NUMERADOR	Número de Mujeres de 15 años y más capacitadas en materia de Empoderamiento y Liderazgo en el trimestre	Unidad de Medida del Numerador	183 - Mujer
DENOMINADOR	Total de Mujeres de 15 años y más en la entidad n el ejercicio 2020	Unidad de Medida del Denominador	183 - Mujer

METAS						SemafORIZACIÓN					
Linea Base		Año Meta	Meta Programada en el Año	Comportamiento del Indicador hacia la Meta	Tipo de Método	Rojo		Amarillo		Verde	
Año:	2023					De	Hasta	De	Hasta	De	Hasta
Valor:	0.024	2025	0.269	ASCENDENTE	PORCENTAJE	∞	0.215	0.215	0.242	0.242	0.296
								0.296	∞		

Variable	Calendario Programado												
	Enero	Febrero	Marzo	Abril	Mayo	Junio	Julio	Agosto	Septiembre	Octubre	Noviembre	Diciembre	Total
NUMERADOR	0.000	0.000	425.000	0.000	0.000	475.000	0.000	0.000	475.000	0.000	0.000	468.000	1,843.000
DENOMINADOR	1.000	1.000	685,528.000	1.000	1.000	685,528.000	1.000	1.000	685,528.000	1.000	1.000	685,528.000	685,528.000


 Mra. Marínee Guirado López
 Asesora


 Lic. Judith Yosajany González Padilla
 Directora de Prevención de la Violencia de Género


 Lic. Esther Burgos Jiménez
 Secretaria de las Mujeres

Elaboró

Revisó

Autorizó



INDICADORES

TRIMESTRE		
1	2	3

FECHA
13/01/2026

Variable	Calendario Modificado												
	Enero	Febrero	Marzo	Abril	Mayo	Junio	Julio	Agosto	Septiembre	Octubre	Noviembre	Diciembre	Total
NUMERADOR	0.000	0.000	425.000	0.000	0.000	475.000	0.000	0.000	475.000	0.000	0.000	468.000	1,843.000
DENOMINADOR	1.000	1.000	685,528.000	1.000	1.000	685,528.000	1.000	1.000	685,528.000	1.000	1.000	685,528.000	685,528.000

Variable	Calendario Ejecutado												
	Enero	Febrero	Marzo	Abril	Mayo	Junio	Julio	Agosto	Septiembre	Octubre	Noviembre	Diciembre	Total
NUMERADOR	0.000	0.000	425.000	0.000	0.000	475.000	0.000	0.000	475.000	0.000	0.000	468.000	1,843.000
DENOMINADOR	1.000	1.000	685,528.000	1.000	1.000	685,528.000	1.000	1.000	685,528.000	1.000	1.000	685,528.000	685,528.000

AVANCES PROGRAMÁTICOS								VARIACIÓN	
Trimestral			Acumulado					Trimestral	
Modificado	Ejecutado	Nivel de Cumplimiento	Modificado		Ejecutado		Nivel de Cumplimiento	Numerador	Denominador
abs	abs	%	abs	%	abs	%	%	%	%
0.068	0.068	100.000	0.269	100.000	0.269	100.000	100.000	0.000	0.000
Observaciones									

RESULTADOS		
Meta Anual Equivalente	Color del Semáforo	Observaciones
0.269	VERDE	

Mtra. Marlene Guirado Lopez
Asesora

Lic. Judith Yosajany González Padilla
Directora de Prevención de la Violencia de Género
Revisó

Lic. Esther Burgos Jiménez
Secretaría de las Mujeres
Autorizó

Elaboró

INDICADORES

TRIMESTRE			
1	2	3	

FECHA
13/01/2026

INSTITUCIÓN: 2111124124 - Secretaría de las Mujeres
 PROGRAMA PRESUPUESTARIO: E043 - Impulso a la Autonomía de las Mujeres
 UNIDAD RESPONSABLE: 1124-2403 - Dirección de Transversalidad e Institucionalización de la Perspectiva de Género
 ACTIVIDAD: F.P.C02.A03 - Capacitación para la Prevención de la Discriminación


IDENTIFICACIÓN DEL INDICADOR	
Indicador	IndPPE043C02A03 - Porcentaje de personas de 10 años y más capacitadas para la prevención de la discriminación


VARIABLES			
NUMERADOR	Número de Personas de 10 años y más capacitadas para la prevención de la discriminación en el trimestre	Unidad de Medida del Numerador	209 - Persona
DENOMINADOR	Total de Personas de 10 años y más en la entidad en el ejercicio 2020	Unidad de Medida del Denominador	209 - Persona

METAS						Semaforización					
Línea Base		Año Meta	Meta Programada	Comportamiento del	Tipo de	Rojo		Amarillo		Verde	
Año:	2023		en el Año	Indicador hacia la Meta	Método	De	Hasta	De	Hasta	De	Hasta
Valor:	0.063	2025	0.075	ASCENDENTE	PORCENTAJE	∞	0.060	0.060	0.067	0.067	0.082
								0.082	∞		

Variable	Calendario Programado												
	Enero	Febrero	Marzo	Abril	Mayo	Junio	Julio	Agosto	Septiembre	Octubre	Noviembre	Diciembre	Total
NUMERADOR	0.000	0.000	275.000	0.000	0.000	300.000	0.000	0.000	302.000	0.000	0.000	286.000	1,163.000
DENOMINADOR	1.000	1.000	1,554,866.000	1.000	1.000	1,554,866.000	1.000	1.000	1,554,866.000	1.000	1.000	1,554,866.000	1,554,866.000


 Mtra. Marine Guirado Lopez
 Asesora


 Lic. Adriana Mayoral Bravo
 Directora de Transversalización de Políticas Públicas de Género


 Lic. Esther Burgos Jiménez
 Secretaria de las Mujeres

Elaboró

Revisó

Autorizó

INDICADORES

TRIMESTRE		
1	2	3

FECHA
13/01/2026

Variable	Calendario Modificado												Total
	Enero	Febrero	Marzo	Abril	Mayo	Junio	Julio	Agosto	Septiembre	Octubre	Noviembre	Diciembre	
NUMERADOR	0.000	0.000	275.000	0.000	0.000	300.000	0.000	0.000	302.000	0.000	0.000	286.000	1,163.000
DENOMINADOR	1.000	1.000	1,554,866.000	1.000	1.000	1,554,866.000	1.000	1.000	1,554,866.000	1.000	1.000	1,554,866.000	1,554,866.000

Variable	Calendario Ejecutado												Total
	Enero	Febrero	Marzo	Abril	Mayo	Junio	Julio	Agosto	Septiembre	Octubre	Noviembre	Diciembre	
NUMERADOR	0.000	0.000	275.000	0.000	0.000	300.000	0.000	0.000	302.000	0.000	0.000	286.000	1,163.000
DENOMINADOR	1.000	1.000	1,554,866.000	1.000	1.000	1,554,866.000	1.000	1.000	1,554,866.000	1.000	1.000	1,554,866.000	1,554,866.000

AVANCES PROGRAMÁTICOS								VARIACIÓN	
Trimestral			Acumulado					Trimestral	
Modificado	Ejecutado	Nivel de Cumplimiento	Modificado		Ejecutado		Nivel de Cumplimiento	Numerador	Denominador
abs	abs	%	abs	%	abs	%	%	%	%
0.018	0.018	100.000	0.075	100.000	0.075	100.000	100.000	0.000	0.000
								Observaciones	

RESULTADOS		
Meta Anual Equivalente	Color del Semáforo	Observaciones
0.075	VERDE	

Mtra. Marinee Guirado López
Asesora

Lic. Adriana Mayoral Bravo
Directora de Transversalización de Políticas Públicas de Género

Lic. Esther Burgos Jiménez
Secretaría de las Mujeres
Autorizó

Elaboró

Revisó



GOBIERNO DEL ESTADO DE QUINTANA ROO
 FORMATO EVALUATORIO PROGRAMÁTICO DEL SIPPRES FESIPPRES-01

INDICADORES

TRIMESTRE			
1	2	3	

FECHA
13/01/2026

INSTITUCIÓN: 2111124124 - Secretaría de las Mujeres
 PROGRAMA PRESUPUESTARIO: E043 - Impulso a la Autonomía de las Mujeres
 UNIDAD RESPONSABLE: 1124-2403 - Dirección de Transversalidad e Institucionalización de la Perspectiva de Género
 ACTIVIDAD: F.P.C02.A04 - Conmemoración de Fechas con Visión de Género

IDENTIFICACIÓN DEL INDICADOR	
Indicador	IndPPE043C02A04 - Porcentaje de personas informadas sobre los roles de éxito de las mujeres en la sociedad

VARIABLES			
NUMERADOR	Número de Personas informadas sobre los roles de éxito de las mujeres en la sociedad según evento conmemorativo de fechas de género	Unidad de Medida del Numerador	209 - Persona
DENOMINADOR	Total de Personas convocadas a un evento conmemorativo de fechas de género	Unidad de Medida del Denominador	209 - Persona

METAS						SemafORIZACIÓN					
Línea Base		Año Meta	Meta Programada	Comportamiento del	Tipo de	Rojo		Amarillo		Verde	
Año:	2022		en el Año	Indicador hacia la Meta	Método	De	Hasta	De	Hasta	De	Hasta
Valor:	100.000	2025	100.000	ASCENDENTE	PORCENTAJE	∞	80.000	80.000	90.000	90.000	110.000
								110.000	∞		

Variable	Calendario Programado												
	Enero	Febrero	Marzo	Abril	Mayo	Junio	Julio	Agosto	Septiembre	Octubre	Noviembre	Diciembre	Total
NUMERADOR	0.000	212.000	232.000	0.000	0.000	0.000	0.000	0.000	0.000	235.000	0.000	0.000	679.000
DENOMINADOR	1.000	679.000	679.000	1.000	1.000	1.000	1.000	1.000	1.000	679.000	1.000	1.000	679.000

Mtra. Marinee Guirado López
 Asesora

Lic. Adriana Mayoral Bravo
 Directora de Transversalización de Políticas Públicas de Género

Lic. Esther Burgos Jiménez
 Secretaria de las Mujeres
 Autorizó

Elaboró

Revisó

INDICADORES

TRIMESTRE			
1	2	3	

FECHA
13/01/2026


Variable	Calendario Modificado												
	Enero	Febrero	Marzo	Abril	Mayo	Junio	Julio	Agosto	Septiembre	Octubre	Noviembre	Diciembre	Total
NUMERADOR	0.000	212.000	232.000	0.000	0.000	0.000	0.000	0.000	0.000	235.000	0.000	0.000	679.000
DENOMINADOR	1.000	679.000	679.000	1.000	1.000	1.000	1.000	1.000	1.000	679.000	1.000	1.000	679.000

Variable	Calendario Ejecutado												
	Enero	Febrero	Marzo	Abril	Mayo	Junio	Julio	Agosto	Septiembre	Octubre	Noviembre	Diciembre	Total
NUMERADOR	0.000	212.000	232.000	0.000	0.000	0.000	0.000	0.000	0.000	235.000	0.000	0.000	679.000
DENOMINADOR	1.000	679.000	679.000	1.000	1.000	1.000	1.000	1.000	1.000	679.000	1.000	1.000	679.000

AVANCES PROGRAMÁTICOS								VARIACIÓN	
Trimestral			Acumulado					Trimestral	
Modificado	Ejecutado	Nivel de Cumplimiento	Modificado		Ejecutado		Nivel de Cumplimiento	Numerador	Denominador
abs	abs	%	abs	%	abs	%	%	%	%
34.610	34.610	100.000	100.000	100.000	100.000	100.000	100.000	0.000	0.000
								Observaciones	

RESULTADOS		
Meta Anual Equivalente	Color del Semáforo	Observaciones
100.000	VERDE	


Mtra. Marinee Guirado López
Asesora


Lic. Adriana Mayoral Bravo
Directora de Transversalización de Políticas Públicas de Género


Lic. Esther Burgos Jiménez
Secretaria de las Mujeres
Autorizó

Elaboró

Revisó

INDICADORES

TRIMESTRE			
1	2	3	

FECHA
13/01/2026

INSTITUCIÓN: 211124124 - Secretaría de las Mujeres
 PROGRAMA PRESUPUESTARIO: E043 - Impulso a la Autonomía de las Mujeres
 UNIDAD RESPONSABLE: 1124-3415 - Dirección de Prevención de la Violencia de Género
 ACTIVIDAD: F.P.C02.A05 - Coordinación Operativa del Programa de Atención Integral para el Bienestar de las Mujeres (PAIBIM)

IDENTIFICACIÓN DEL INDICADOR

Indicador	IndPPE043C02A05 - Porcentaje de municipios de Quintana Roo beneficiados con el PAIBIM
-----------	---

VARIABLES

NUMERADOR	Número de Municipios en Quintana Roo beneficiados con las acciones del Programa para el Adelanto, Bienestar e Igualdad de las Mujeres en el ejercicio	Unidad de Medida del Numerador	185 - Municipio
DENOMINADOR	Total de Municipios de Quintana Roo	Unidad de Medida del Denominador	185 - Municipio

METAS

Semaforización

Línea Base	Año Meta	Meta Programada en el Año	Comportamiento del Indicador hacia la Meta	Tipo de Método	Rojo		Amarillo		Verde	
					De	Hasta	De	Hasta	De	Hasta
Año: 2023										
Valor: 100.000	2025	100.000	ASCENDENTE	PORCENTAJE	∞	80.000	80.000	90.000	90.000	110.000
							110.000	∞		

Calendario Programado

Variable	Calendario Programado												
	Enero	Febrero	Marzo	Abril	Mayo	Junio	Julio	Agosto	Septiembre	Octubre	Noviembre	Diciembre	Total
NUMERADOR	0.000	0.000	0.000	0.000	0.000	3.000	0.000	0.000	0.000	0.000	0.000	8.000	11.000
DENOMINADOR	1.000	1.000	1.000	1.000	1.000	11.000	1.000	1.000	1.000	1.000	1.000	11.000	11.000

Mtra. Marínee Guirado López

Asesora

Elaboró

Lic. Judith Yosajany González Padilla

Directora de Prevención de la Violencia de Género

Revisó

Lic. Esther Burgos Jiménez

Secretaria de las Mujeres

Autorizó



GOBIERNO DEL ESTADO DE QUINTANA ROO
 FORMATO EVALUATORIO PROGRAMÁTICO DEL SIPPRES FESIPPRES-01

INDICADORES

TRIMESTRE		
1	2	3

FECHA
13/01/2026

Variable	Calendario Modificado												Total
	Enero	Febrero	Marzo	Abril	Mayo	Junio	Julio	Agosto	Septiembre	Octubre	Noviembre	Diciembre	
NUMERADOR	0.000	0.000	0.000	0.000	0.000	3.000	0.000	0.000	0.000	0.000	0.000	8.000	11.000
DENOMINADOR	1.000	1.000	1.000	1.000	1.000	11.000	1.000	1.000	1.000	1.000	1.000	11.000	11.000

Variable	Calendario Ejecutado												Total
	Enero	Febrero	Marzo	Abril	Mayo	Junio	Julio	Agosto	Septiembre	Octubre	Noviembre	Diciembre	
NUMERADOR	0.000	0.000	0.000	0.000	0.000	3.000	0.000	0.000	0.000	0.000	0.000	8.000	11.000
DENOMINADOR	1.000	1.000	1.000	1.000	1.000	11.000	1.000	1.000	1.000	1.000	1.000	11.000	11.000

AVANCES PROGRAMÁTICOS								VARIACIÓN	
Trimestral			Acumulado					Trimestral	
Modificado	Ejecutado	Nivel de Cumplimiento	Modificado		Ejecutado		Nivel de Cumplimiento	Numerador	Denominador
abs	abs	%	abs	%	abs	%	%	%	%
72.727	72.727	100.000	100.000	100.000	100.000	100.000	100.000	0.000	0.000
Observaciones									

RESULTADOS		
Meta Anual Equivalente	Color del Semáforo	Observaciones
100.000	VERDE	

Mtra. Marínee Guirado López

Asesora

Elaboró

Lic. Judith Yosajany González Padilla

Directora de Prevención de la Violencia de Género

Revisó

Lic. Esther Burgos Jiménez

Secretaria de las Mujeres

Autorizó

INDICADORES

TRIMESTRE		
1	2	3

FECHA
13/01/2026

INSTITUCIÓN: 2111124124 - Secretaría de las Mujeres
PROGRAMA PRESUPUESTARIO: E043 - Impulso a la Autonomía de las Mujeres
UNIDAD RESPONSABLE: 1124-3417 - Dirección de Espacios, Mecanismos, Refugios y Albergues
COMPONENTE: F.P.C03 - Mujeres en situación de violencia y, en su caso sus hijas e hijos, atendidas con Servicios Institucionales gratuitos

IDENTIFICACIÓN DEL INDICADOR	
Indicador	IndPPE043C03 - Porcentaje de Mujeres en situación de violencia que acceden a los servicios institucionales gratuitos de atención a la violencia de género

VARIABLES			
NUMERADOR	Número de Mujeres en situación de Violencia que acceden a los servicios institucionales gratuitos de atención a la violencia de género en el ejercicio	Unidad de Medida del Numerador	183 - Mujer
DENOMINADOR	Total de mujeres víctimas de violencia en Quintana Roo en el ejercicio inmediato anterior	Unidad de Medida del Denominador	183 - Mujer

METAS						Semaforización					
Línea Base		Año Meta	Meta Programada	Comportamiento del	Tipo de	Rojo		Amarillo		Verde	
Año:	2022		en el Año	Indicador hacia la Meta	Método	De	Hasta	De	Hasta	De	Hasta
Valor:	5.604	2025	6.219	ASCENDENTE	PORCENTAJE	∞	4.975	4.975	5.597	5.597	6.841
								6.841	∞		


Variable	Calendario Programado												
	Enero	Febrero	Marzo	Abril	Mayo	Junio	Julio	Agosto	Septiembre	Octubre	Noviembre	Diciembre	Total
NUMERADOR	0.000	0.000	0.000	0.000	0.000	885.000	0.000	0.000	0.000	0.000	0.000	824.000	1,709.000
DENOMINADOR	1.000	1.000	1.000	1.000	1.000	27,479.000	1.000	1.000	1.000	1.000	1.000	27,479.000	27,479.000



Mra. Marinee Guirado López

Asesora


Elaboró



C. Libertad del Carmen Mendoza Ortiz

Directora de Espacios, Mecanismos, Refugios y Albergues

Revisó



Lic. Esther Burgos Jiménez

Secretaria de las Mujeres

Autorizó

INDICADORES

TRIMESTRE			
1	2	3	

FECHA
13/01/2026

Variable	Calendario Modificado												
	Enero	Febrero	Marzo	Abril	Mayo	Junio	Julio	Agosto	Septiembre	Octubre	Noviembre	Diciembre	Total
NUMERADOR	0.000	0.000	0.000	0.000	0.000	885.000	0.000	0.000	0.000	0.000	0.000	824.000	1,709.000
DENOMINADOR	1.000	1.000	1.000	1.000	1.000	27,479.000	1.000	1.000	1.000	1.000	1.000	27,479.000	27,479.000

Variable	Calendario Ejecutado												
	Enero	Febrero	Marzo	Abril	Mayo	Junio	Julio	Agosto	Septiembre	Octubre	Noviembre	Diciembre	Total
NUMERADOR	0.000	0.000	0.000	0.000	0.000	885.000	0.000	0.000	0.000	0.000	0.000	824.000	1,709.000
DENOMINADOR	1.000	1.000	1.000	1.000	1.000	27,479.000	1.000	1.000	1.000	1.000	1.000	27,479.000	27,479.000

AVANCES PROGRAMÁTICOS								VARIACIÓN	
Trimestral			Acumulado					Trimestral	
Modificado	Ejecutado	Nivel de Cumplimiento	Modificado		Ejecutado		Nivel de Cumplimiento	Numerador	Denominador
abs	abs	%	abs	%	abs	%	%	%	%
2.999	2.999	100.000	6.219	100.000	6.219	100.000	100.000	0.000	0.000
Observaciones									

RESULTADOS		
Meta Anual Equivalente	Color del Semáforo	Observaciones
6.219	VERDE	

M. Guirado
Mtra. Marínee Guirado López

Asesora

Elaboró

C. Mendoza

C. Libertad del Carmen Mendoza Ortiz

Directora de Espacios, Mecanismos, Refugios y Albergues

Revisó

E. Jiménez
Lic. Esther Burgos Jiménez
Secretaria de las Mujeres
Autorizó

TRIMESTRE			
1	2	3	

FECHA
13/01/2026

INSTITUCIÓN: 2111124124 - Secretaría de las Mujeres
 PROGRAMA PRESUPUESTARIO: E043 - Impulso a la Autonomía de las Mujeres
 UNIDAD RESPONSABLE: 1124-3417 - Dirección de Espacios, Mecanismos, Refugios y Albergues
 ACTIVIDAD: F.P.C03.A01 - Ofrecimiento de Servicios Gratuitos de Apoyo Jurídico para Mujeres en Situación de Violencia

IDENTIFICACIÓN DEL INDICADOR

Indicador	IndPPE043C03A01 - Porcentaje de Mujeres en situación de violencia que acceden a los servicios institucionales gratuitos de Apoyo Jurídico
-----------	---

VARIABLES

NUMERADOR	Número de Mujeres que viven violencia que acceden a los servicios institucionales gratuitos de Apoyo Jurídico en el trimestre	Unidad de Medida del Numerador	183 - Mujer
DENOMINADOR	Total de mujeres víctimas de violencia en Quintana Roo en el ejercicio inmediato anterior	Unidad de Medida del Denominador	183 - Mujer

METAS

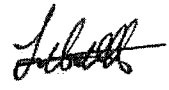
Semaforización

Línea Base	Año Meta	Meta Programada en el Año	Comportamiento del Indicador hacia la Meta	Tipo de Método	Rojo		Amarillo		Verde	
					De	Hasta	De	Hasta	De	Hasta
Año: 2023										
Valor: 2.823	2025	2.442	ASCENDENTE	PORCENTAJE	∞	1.953	1.953	2.198	2.198	2.686
							2.686	∞		


Calendario Programado

Variable	Enero	Febrero	Marzo	Abril	Mayo	Junio	Julio	Agosto	Septiembre	Octubre	Noviembre	Diciembre	Total
NUMERADOR	0.000	0.000	170.000	0.000	0.000	179.000	0.000	0.000	154.000	0.000	0.000	168.000	671.000
DENOMINADOR	1.000	1.000	27,479.000	1.000	1.000	27,479.000	1.000	1.000	27,479.000	1.000	1.000	27,479.000	27,479.000


Mtra. Maricela Guirado López
Asesora



C. Libertad del Carmen Mendoza Ortiz
Directora de Espacios, Mecanismos, Refugios y Albergues


Lic. Esther Burgos Jiménez
Secretaria de las Mujeres
Autorizó

Elaboró

Revisó

INDICADORES

TRIMESTRE			
1	2	3	

FECHA
13/01/2026

Variable	Calendario Modificado												
	Enero	Febrero	Marzo	Abril	Mayo	Junio	Julio	Agosto	Septiembre	Octubre	Noviembre	Diciembre	Total
NUMERADOR	0.000	0.000	170.000	0.000	0.000	179.000	0.000	0.000	154.000	0.000	0.000	168.000	671.000
DENOMINADOR	1.000	1.000	27,479.000	1.000	1.000	27,479.000	1.000	1.000	27,479.000	1.000	1.000	27,479.000	27,479.000

Variable	Calendario Ejecutado												
	Enero	Febrero	Marzo	Abril	Mayo	Junio	Julio	Agosto	Septiembre	Octubre	Noviembre	Diciembre	Total
NUMERADOR	0.000	0.000	170.000	0.000	0.000	179.000	0.000	0.000	154.000	0.000	0.000	168.000	671.000
DENOMINADOR	1.000	1.000	27,479.000	1.000	1.000	27,479.000	1.000	1.000	27,479.000	1.000	1.000	27,479.000	27,479.000

AVANCES PROGRAMÁTICOS								VARIACIÓN	
Trimestral			Acumulado					Trimestral	
Modificado	Ejecutado	Nivel de Cumplimiento	Modificado		Ejecutado		Nivel de Cumplimiento	Numerador	Denominador
abs	abs	%	abs	%	abs	%	%	%	%
0.611	0.611	100.000	2.442	100.000	2.442	100.000	100.000	0.000	0.000
Observaciones									

RESULTADOS		
Meta Anual Equivalente	Color del Semáforo	Observaciones
2.442	VERDE	

[Signature]
Mtra. Maricela Guirado Lopez

Asesora

Elaboró

[Signature]

C. Libertad del Carmen Mendoza Ortiz

Directora de Espacios, Mecanismos, Refugios y Albergues

Revisó

[Signature]
Lic. Esther Burgos Jiménez
Secretaria de las Mujeres
Autorizó

TRIMESTRE			
1	2	3	

FECHA
13/01/2026

INSTITUCIÓN: 2111124124 - Secretaría de las Mujeres
PROGRAMA PRESUPUESTARIO: E043 - Impulso a la Autonomía de las Mujeres
UNIDAD RESPONSABLE: 1124-3417 - Dirección de Espacios, Mecanismos, Refugios y Albergues
ACTIVIDAD: F.P.C03.A02 - Ofrecimiento de Servicios de Apoyo Psicológico gratuito para Mujeres en Situación de Violencia y, en su caso, sus hijas e hijos


IDENTIFICACIÓN DEL INDICADOR	
Indicador	IndPPE043C03A02 - Porcentaje de Mujeres en situación de violencia que acceden a los servicios institucionales gratuitos de Apoyo Psicológico

VARIABLES			
NUMERADOR	Número de Mujeres que viven violencia que acceden a los servicios institucionales gratuitos de Apoyo Psicológico en el trimestre	Unidad de Medida del Numerador	183 - Mujer
DENOMINADOR	Total de mujeres víctimas de violencia en Quintana Roo en el ejercicio inmediato anterior	Unidad de Medida del Denominador	183 - Mujer

METAS						Semaforización					
Linea Base		Año Meta	Meta Programada	Comportamiento del Indicador hacia la Meta	Tipo de Método	Rojo		Amarillo		Verde	
Año:	2023		en el Año			De	Hasta	De	Hasta	De	Hasta
Valor:	2.387	2025	3.341	ASCENDENTE	PORCENTAJE	∞	2.673	2.673	3.007	3.007	3.675
								3.675	∞		

Variable	Calendario Programado												
	Enero	Febrero	Marzo	Abril	Mayo	Junio	Julio	Agosto	Septiembre	Octubre	Noviembre	Diciembre	Total
NUMERADOR	0.000	0.000	212.000	0.000	0.000	264.000	0.000	0.000	219.000	0.000	0.000	223.000	918.000
DENOMINADOR	1.000	1.000	27,479.000	1.000	1.000	27,479.000	1.000	1.000	27,479.000	1.000	1.000	27,479.000	27,479.000


 Mtra. Maricela Guirado López
 Asesora


 C. Libertad del Carmen Mendoza Ortiz
 Directora de Espacios, Mecanismos, Refugios y Albergues


 Lic. Esther Burgos Jiménez
 Secretaria de las Mujeres
 Autorizó

Elaboró

Revisó



INDICADORES

TRIMESTRE			
1	2	3	

FECHA
13/01/2026

Variable	Calendario Modificado												
	Enero	Febrero	Marzo	Abril	Mayo	Junio	Julio	Agosto	Septiembre	Octubre	Noviembre	Diciembre	Total
NUMERADOR	0.000	0.000	212.000	0.000	0.000	264.000	0.000	0.000	219.000	0.000	0.000	223.000	918.000
DENOMINADOR	1.000	1.000	27,479.000	1.000	1.000	27,479.000	1.000	1.000	27,479.000	1.000	1.000	27,479.000	27,479.000

Variable	Calendario Ejecutado												
	Enero	Febrero	Marzo	Abril	Mayo	Junio	Julio	Agosto	Septiembre	Octubre	Noviembre	Diciembre	Total
NUMERADOR	0.000	0.000	212.000	0.000	0.000	264.000	0.000	0.000	219.000	0.000	0.000	223.000	918.000
DENOMINADOR	1.000	1.000	27,479.000	1.000	1.000	27,479.000	1.000	1.000	27,479.000	1.000	1.000	27,479.000	27,479.000

AVANCES PROGRAMÁTICOS								VARIACIÓN	
Trimestral			Acumulado					Trimestral	
Modificado	Ejecutado	Nivel de Cumplimiento	Modificado		Ejecutado		Nivel de Cumplimiento	Numerador	Denominador
abs	abs	%	abs	%	abs	%	%	%	%
0.812	0.812	100.000	3.341	100.000	3.341	100.000	100.000	0.000	0.000
Observaciones									

RESULTADOS		
Meta Anual Equivalente	Color del Semáforo	Observaciones
3.341	VERDE	

Mtra. Marijé Guirado López
Asesora

C. Libertad del Carmen Mendoza Ortiz
Directora de Espacios, Mecanismos, Refugios y Albergues

Lic. Esther Burgos Jiménez
Secretaria de las Mujeres
Autorizó

Elaboró

Revisó

INDICADORES

TRIMESTRE			
1	2	3	

FECHA
13/01/2026

INSTITUCIÓN: 2111124124 - Secretaría de las Mujeres
 PROGRAMA PRESUPUESTARIO: E043 - Impulso a la Autonomía de las Mujeres
 UNIDAD RESPONSABLE: 1124-3417 - Dirección de Espacios, Mecanismos, Refugios y Albergues
 ACTIVIDAD: F.P.C03.A03 - Ofrecimiento de servicios integrales gratuitos a Mujeres en situación de violencia extrema y, en su caso, sus hijas e hijos

IDENTIFICACIÓN DEL INDICADOR

Indicador	IndPPE043C03A03 - Tasa de Ocupación del Refugio para Mujeres en Situación de Violencia Extrema y, en su caso, sus Hijas e Hijos
-----------	---

VARIABLES

NUMERADOR	Número de habitaciones ocupadas del Refugio para Mujeres y, en su caso sus hijas e hijos, que viven violencia extrema en el trimestre	Unidad de Medida del Numerador	324 - Sitio
DENOMINADOR	Total de Habitaciones del Refugio para Mujeres y, en su caso sus hijas e hijos, que viven violencia extrema	Unidad de Medida del Denominador	324 - Sitio

METAS

Semaforización

Línea Base	Año Meta	Meta Programada en el Año	Comportamiento del Indicador hacia la Meta	Tipo de Método	Rojo		Amarillo		Verde	
					De	Hasta	De	Hasta	De	Hasta
Año: 2023										
Valor: 57.143	2025	33.333	ASCENDENTE	PORCENTAJE	∞	26.667	26.667	30.000	30.000	36.667


Calendario Programado

Variable	Enero	Febrero	Marzo	Abril	Mayo	Junio	Julio	Agosto	Septiembre	Octubre	Noviembre	Diciembre	Total
NUMERADOR	0.000	0.000	2.000	0.000	0.000	2.000	0.000	0.000	2.000	0.000	0.000	2.000	2.000
DENOMINADOR	1.000	1.000	6.000	1.000	1.000	6.000	1.000	1.000	6.000	1.000	1.000	6.000	6.000

Mtra. Marínee Guirado Lopez

Asesora

Elaboró



C. Libertad del Carmen Mendoza Ortiz

Directora de Espacios, Mecanismos, Refugios y Albergues

Revisó

Lic. Esther Burgos Jiménez

Secretaria de las Mujeres

Autorizó

INDICADORES

TRIMESTRE			
1	2	3	


FECHA
13/01/2026


Variable	Calendario Modificado												
	Enero	Febrero	Marzo	Abril	Mayo	Junio	Julio	Agosto	Septiembre	Octubre	Noviembre	Diciembre	Total
NUMERADOR	0.000	0.000	2.000	0.000	0.000	2.000	0.000	0.000	2.000	0.000	0.000	2.000	2.000
DENOMINADOR	1.000	1.000	6.000	1.000	1.000	6.000	1.000	1.000	6.000	1.000	1.000	6.000	6.000

Variable	Calendario Ejecutado												
	Enero	Febrero	Marzo	Abril	Mayo	Junio	Julio	Agosto	Septiembre	Octubre	Noviembre	Diciembre	Total
NUMERADOR	0.000	0.000	2.000	0.000	0.000	2.000	0.000	0.000	2.000	0.000	0.000	2.000	2.000
DENOMINADOR	1.000	1.000	6.000	1.000	1.000	6.000	1.000	1.000	6.000	1.000	1.000	6.000	6.000

AVANCES PROGRAMÁTICOS								VARIACIÓN	
Trimestral			Acumulado					Trimestral	
Modificado	Ejecutado	Nivel de Cumplimiento	Modificado		Ejecutado		Nivel de Cumplimiento	Numerador	Denominador
abs	abs	%	abs	%	abs	%	%	%	%
33.333	33.333	100.000	33.333	100.000	33.333	100.000	100.000	0.000	0.000
Observaciones									

RESULTADOS		
Meta Anual Equivalente	Color del Semáforo	Observaciones
33.333	VERDE	


Mtra. Marlene Guirado López
Asesora
Elaboró


C. Libertad del Carmen Mendoza Ortiz
Directora de Espacios, Mecanismos, Refugios y Albergues
Revisó


Lic. Esther Burgos Jiménez
Secretaría de las Mujeres
Autorizó

INDICADORES

TRIMESTRE			
1	2	3	

FECHA
13/01/2026

INSTITUCIÓN: 2111124124 - Secretaría de las Mujeres
 PROGRAMA PRESUPUESTARIO: E043 - Impulso a la Autonomía de las Mujeres
 UNIDAD RESPONSABLE: 1124-3417 - Dirección de Espacios, Mecanismos, Refugios y Albergues
 ACTIVIDAD: F.P.C03.A04 - Ofrecimiento de Servicios especializados gratuitos a Mujeres en Situación de Violencia y desamparo temporal y, en su caso, sus Hijas e Hijos

IDENTIFICACIÓN DEL INDICADOR

Indicador	IndPPE043C03A04 - Tasa de Ocupación del Albergue para Mujeres en Situación de Violencia y desamparo temporal y, en su caso, sus Hijas e Hijos
-----------	---

VARIABLES

NUMERADOR	Número de camas ocupadas del Albergue para Mujeres y, en su caso sus hijas e hijos, que viven violencia y desamparo temporal en el trimestre	Unidad de Medida del Numerador	30 - Área
DENOMINADOR	Total de camas del Albergue para Mujeres y, en su caso sus hijas e hijos, que viven violencia y desamparo temporal	Unidad de Medida del Denominador	30 - Área

METAS

Semaforización

Linea Base	Año Meta	Meta Programada en el Año	Comportamiento del Indicador hacia la Meta	Tipo de Método	Rojo		Amarillo		Verde	
					De	Hasta	De	Hasta	De	Hasta
Año: 2023										
Valor: 57.143	2025	57.143	ASCENDENTE	PORCENTAJE	∞	45.714	45.714	51.429	51.429	62.857
							62.857	∞		


Calendario Programado

Variable	Enero	Febrero	Marzo	Abril	Mayo	Junio	Julio	Agosto	Septiembre	Octubre	Noviembre	Diciembre	Total
NUMERADOR	0.000	0.000	4.000	0.000	0.000	4.000	0.000	0.000	4.000	0.000	0.000	4.000	4.000
DENOMINADOR	1.000	1.000	7.000	1.000	1.000	7.000	1.000	1.000	7.000	1.000	1.000	7.000	7.000

Mra. Marínee Guirado López

Asesora


Elaboró



C. Libertad del Carmen Mendoza Ortiz

Directora de Espacios, Mecanismos, Refugios y Albergues

Revisó



Lic. Esther Burgos Jiménez
Secretaría de las Mujeres
Autorizó

INDICADORES

TRIMESTRE			
1	2	3	

FECHA
13/01/2026


Variable	Calendario Modificado												
	Enero	Febrero	Marzo	Abril	Mayo	Junio	Julio	Agosto	Septiembre	Octubre	Noviembre	Diciembre	Total
NUMERADOR	0.000	0.000	4.000	0.000	0.000	4.000	0.000	0.000	4.000	0.000	0.000	4.000	4.000
DENOMINADOR	1.000	1.000	7.000	1.000	1.000	7.000	1.000	1.000	7.000	1.000	1.000	7.000	7.000

Variable	Calendario Ejecutado												
	Enero	Febrero	Marzo	Abril	Mayo	Junio	Julio	Agosto	Septiembre	Octubre	Noviembre	Diciembre	Total
NUMERADOR	0.000	0.000	4.000	0.000	0.000	4.000	0.000	0.000	4.000	0.000	0.000	4.000	4.000
DENOMINADOR	1.000	1.000	7.000	1.000	1.000	7.000	1.000	1.000	7.000	1.000	1.000	7.000	7.000

AVANCES PROGRAMÁTICOS								VARIACIÓN	
Trimestral			Acumulado					Trimestral	
Modificado	Ejecutado	Nivel de Cumplimiento	Modificado		Ejecutado		Nivel de Cumplimiento	Numerador	Denominador
abs	abs	%	abs	%	abs	%	%	%	%
57.143	57.143	100.000	57.143	100.000	57.143	100.000	100.000	0.000	0.000
Observaciones									

RESULTADOS		
Meta Anual Equivalente	Color del Semáforo	Observaciones
57.143	VERDE	


Mtra. Marilee Guirado López
Asesora


C. Libertad del Carmen Mendoza Ortiz
Directora de Espacios, Mecanismos, Refugios y Albergues


Lic. Esther Burgos Jiménez
Secretaría de las Mujeres
Autorizó

Elaboró

Revisó

INDICADORES

TRIMESTRE			
1	2	3	

FECHA
13/01/2026

INSTITUCIÓN: 2111124124 - Secretaría de las Mujeres
PROGRAMA PRESUPUESTARIO: E043 - Impulso a la Autonomía de las Mujeres
UNIDAD RESPONSABLE: 1124-2403 - Dirección de Transversalidad e Institucionalización de la Perspectiva de Género
COMPONENTE: F.P.C04 - Personas de 10 a 64 años capacitadas sobre al Autocuidado

IDENTIFICACIÓN DEL INDICADOR	
Indicador	IndPPE043C04 - Porcentaje de personas de 10 a 64 años capacitadas en el cuidado preventivo de su salud

VARIABLES			
NUMERADOR	Número de personas de 10 a 64 años y más capacitadas en el cuidado preventivo de su salud en el ejercicio	Unidad de Medida del Numerador	209 - Persona
DENOMINADOR	Total de personas de 10 a 64 años en la entidad	Unidad de Medida del Denominador	209 - Persona


METAS						Semaforización					
Linea Base		Año Meta	Meta Programada	Comportamiento del	Tipo de	Rojo		Amarillo		Verde	
Año:	2023		en el Año	Indicador hacia la Meta	Método	De	Hasta	De	Hasta	De	Hasta
Valor:	0.236	2025	0.428	ASCENDENTE	PORCENTAJE	∞	0.343	0.343	0.386	0.386	0.471
								0.471	∞		

Variable	Calendario Programado												
	Enero	Febrero	Marzo	Abril	Mayo	Junio	Julio	Agosto	Septiembre	Octubre	Noviembre	Diciembre	Total
NUMERADOR	0.000	0.000	0.000	0.000	0.000	3,060.000	0.000	0.000	0.000	0.000	0.000	3,160.000	6,220.000
DENOMINADOR	1.000	1.000	1,452,113.000	1.000	1.000	1,452,113.000	1.000	1.000	1,452,113.000	1.000	1.000	1,452,113.000	1,452,113.000


Mtra. Marlene Guirado López


Asesora

Elaboró


Lic. Adriana Mayoral Bravo

Directora de Transversalización de Políticas Públicas de Género

Revisó


Lic. Esther Burgos Jiménez
Secretaria de las Mujeres

Autorizó

INDICADORES

TRIMESTRE		
1	2	3

FECHA
13/01/2026

Variable	Calendario Modificado												
	Enero	Febrero	Marzo	Abril	Mayo	Junio	Julio	Agosto	Septiembre	Octubre	Noviembre	Diciembre	Total
NUMERADOR	0.000	0.000	0.000	0.000	0.000	3,060.000	0.000	0.000	0.000	0.000	0.000	3,160.000	6,220.000
DENOMINADOR	1.000	1.000	1,452,113.000	1.000	1.000	1,452,113.000	1.000	1.000	1,452,113.000	1.000	1.000	1,452,113.000	1,452,113.000

Variable	Calendario Ejecutado												
	Enero	Febrero	Marzo	Abril	Mayo	Junio	Julio	Agosto	Septiembre	Octubre	Noviembre	Diciembre	Total
NUMERADOR	0.000	0.000	0.000	0.000	0.000	3,060.000	0.000	0.000	0.000	0.000	0.000	3,160.000	6,220.000
DENOMINADOR	1.000	1.000	1.000	1.000	1.000	1,452,113.000	1.000	1.000	1.000	1.000	1.000	1,452,113.000	1,452,113.000

AVANCES PROGRAMÁTICOS									VARIACIÓN	
Trimestral			Acumulado						Trimestral	
Modificado	Ejecutado	Nivel de Cumplimiento	Modificado		Ejecutado		Nivel de Cumplimiento		Numerador	Denominador
abs	abs	%	abs	%	abs	%	%		%	%
0.218	0.218	100.000	0.428	100.000	0.428	100.000	100.000	100.000	0.000	0.000
Observaciones										

RESULTADOS		
Meta Anual Equivalente	Color del Semáforo	Observaciones
0.428	VERDE	

Mtra. Marínee Guirado López
 Asesora

Lic. Adriana Mayoral Bravo
 Directora de Transversalización de Políticas Públicas de Género

Lic. Esther Burgos Jiménez
 Secretaria de las Mujeres
 Autorizó

Elaboró

Revisó

TRIMESTRE			
1	2	3	

FECHA
13/01/2026

INSTITUCIÓN: 2111124124 - Secretaría de las Mujeres
PROGRAMA PRESUPUESTARIO: E043 - Impulso a la Autonomía de las Mujeres
UNIDAD RESPONSABLE: 1124-2403 - Dirección de Transversalidad e Institucionalización de la Perspectiva de Género
ACTIVIDAD: F.P.C04.A01 - Capacitación para el Autocuidado del Ciclo Vital de las Mujeres

IDENTIFICACIÓN DEL INDICADOR	
Indicador	IndPPE043C04A01 - Porcentaje de personas de 10 a 59 años capacitadas sobre el Ciclo Vital de las Mujeres

VARIABLES			
NUMERADOR	Número de Personas de 10 a 59 años más informadas sobre el Ciclo Vital de las Mujeres en el trimestre	Unidad de Medida del Numerador	209 - Persona
DENOMINADOR	Total de Personas de 10 a 59 años en la entidad en el ejercicio 2020	Unidad de Medida del Denominador	209 - Persona

METAS						Semaforización					
Linea Base		Año Meta	Meta Programada	Comportamiento del	Tipo de	Rojo		Amarillo		Verde	
Año:	2023		en el Año	Indicador hacia la Meta	Método	De	Hasta	De	Hasta	De	Hasta
Valor:	0.044	2025	0.062	ASCENDENTE	PORCENTAJE	∞	0.049	0.049	0.056	0.056	0.068
								0.068	∞		

Variable	Calendario Programado												
	Enero	Febrero	Marzo	Abril	Mayo	Junio	Julio	Agosto	Septiembre	Octubre	Noviembre	Diciembre	Total
NUMERADOR	0.000	0.000	210.000	1.000	0.000	260.000	0.000	0.000	220.000	0.000	0.000	175.000	866.000
DENOMINADOR	1.000	1.000	1,402,792.000	1.000	1.000	1,402,792.000	1.000	1.000	1,402,792.000	1.000	1.000	1,402,792.000	1,402,791.750

Mira Martínez Guirado López

Asesora

Elaboró

Lic. Adriana Mayoral Bravo

Directora de Transversalización de Políticas Públicas de Género

Revisó

Lic. Esther Burgos Jiménez

Secretaria de las Mujeres

Autorizó



QUINTANA ROO
UNIDOS PARA TRANSFORMAR

GOBIERNO DEL ESTADO DE QUINTANA ROO
FORMATO EVALUATORIO PROGRAMÁTICO DEL SIPPRES FESIPPRES-01

INDICADORES

TRIMESTRE			
1	2	3	

FECHA
13/01/2026

Variable	Calendario Modificado												
	Enero	Febrero	Marzo	Abril	Mayo	Junio	Julio	Agosto	Septiembre	Octubre	Noviembre	Diciembre	Total
NUMERADOR	0.000	0.000	210.000	1.000	0.000	260.000	0.000	0.000	220.000	0.000	0.000	175.000	866.000
DENOMINADOR	1.000	1.000	1,402,792.000	1.000	1.000	1,402,792.000	1.000	1.000	1,402,792.000	1.000	1.000	1,402,792.000	1,402,791.750

Variable	Calendario Ejecutado												
	Enero	Febrero	Marzo	Abril	Mayo	Junio	Julio	Agosto	Septiembre	Octubre	Noviembre	Diciembre	Total
NUMERADOR	0.000	0.000	210.000	1.000	0.000	260.000	0.000	0.000	220.000	0.000	0.000	175.000	866.000
DENOMINADOR	1.000	1.000	1,402,792.000	1.000	1.000	1,402,792.000	1.000	1.000	1,402,792.000	1.000	1.000	1,402,792.000	1,402,791.750

AVANCES PROGRAMÁTICOS								VARIACIÓN	
Trimestral			Acumulado					Trimestral	
Modificado	Ejecutado	Nivel de Cumplimiento	Modificado		Ejecutado		Nivel de Cumplimiento	Numerador	Denominador
abs	abs	%	abs	%	abs	%	%	%	%
0.012	0.012	100.000	0.062	100.000	0.062	100.000	100.000	0.000	0.000
Observaciones									

RESULTADOS		
Meta Anual Equivalente	Color del Semáforo	Observaciones
0.062	VERDE	

Mtra. Marinée Guirado López

Asesora

Elaboró

Lic. Adriana Mayoral Bravo

Directora de Transversalización de Políticas Públicas de Género

Revisó

Lic. Esther Burgos Jiménez
Secretaria de las Mujeres

Autorizó

INDICADORES

TRIMESTRE			
1	2	3	

FECHA
13/01/2026

INSTITUCIÓN: 2111124124 - Secretaría de las Mujeres
 PROGRAMA PRESUPUESTARIO: E043 - Impulso a la Autonomía de las Mujeres
 UNIDAD RESPONSABLE: 1124-2403 - Dirección de Transversalidad e Institucionalización de la Perspectiva de Género
 ACTIVIDAD: F.P.C04.A02 - Capacitación para el Autocuidado de la Salud Sexual y Reproductiva

IDENTIFICACIÓN DEL INDICADOR	
Indicador	IndPPE043C04A02 - Porcentaje de personas en edad reproductiva capacitadas para el cuidado y prevención de la salud sexual y reproductiva

VARIABLES			
NUMERADOR	Número de Personas en edad reproductiva capacitadas para el cuidado y prevención de la salud sexual y reproductiva en el trimestre	Unidad de Medida del Numerador	209 - Persona
DENOMINADOR	Total de Personas en edad reproductiva en la entidad en el ejercicio 2020	Unidad de Medida del Denominador	209 - Persona

METAS						Semaforización					
Línea Base		Año Meta	Meta Programada	Comportamiento del	Tipo de	Rojo		Amarillo		Verde	
Año:	2023		en el Año	Indicador hacia la Meta	Método	De	Hasta	De	Hasta	De	Hasta
Valor:	0.237	2025	0.135	ASCENDENTE	PORCENTAJE	∞	0.108	0.108	0.122	0.122	0.149
								0.149	∞		


Variable	Calendario Programado												
	Enero	Febrero	Marzo	Abril	Mayo	Junio	Julio	Agosto	Septiembre	Octubre	Noviembre	Diciembre	Total
NUMERADOR	0.000	0.000	430.000	0.000	0.000	445.000	0.000	0.000	450.000	0.000	0.000	480.000	1,805.000
DENOMINADOR	1.000	1.000	1,335,807.000	1.000	1.000	1,335,807.000	1.000	1.000	1,335,807.000	1.000	1.000	1,335,807.000	1,335,807.000


 Mira Marines Guirado López

Asesora


 Lic. Adriana Mayoral Bravo

Directora de Transversalización de Políticas Públicas de Género


 Lic. Esther Burgos Jiménez
 Secretaria de las Mujeres

Secretaria de las Mujeres

Elaboró

Revisó

Autorizó



GOBIERNO DEL ESTADO DE QUINTANA ROO
 FORMATO EVALUATORIO PROGRAMÁTICO DEL SIPPRES FESIPPRES-01

INDICADORES

TRIMESTRE			
1	2	3	

FECHA
13/01/2026

Variable	Calendario Modificado												
	Enero	Febrero	Marzo	Abril	Mayo	Junio	Julio	Agosto	Septiembre	Octubre	Noviembre	Diciembre	Total
NUMERADOR	0.000	0.000	430.000	0.000	0.000	445.000	0.000	0.000	450.000	0.000	0.000	480.000	1,805.000
DENOMINADOR	1.000	1.000	1,335,807.000	1.000	1.000	1,335,807.000	1.000	1.000	1,335,807.000	1.000	1.000	1,335,807.000	1,335,807.000

Variable	Calendario Ejecutado												
	Enero	Febrero	Marzo	Abril	Mayo	Junio	Julio	Agosto	Septiembre	Octubre	Noviembre	Diciembre	Total
NUMERADOR	0.000	0.000	430.000	0.000	0.000	445.000	0.000	0.000	450.000	0.000	0.000	480.000	1,805.000
DENOMINADOR	1.000	1.000	1,335,807.000	1.000	1.000	1,335,807.000	1.000	1.000	1,335,807.000	1.000	1.000	1,335,807.000	1,335,807.000

AVANCES PROGRAMÁTICOS								VARIACIÓN	
Trimestral			Acumulado					Trimestral	
Modificado	Ejecutado	Nivel de Cumplimiento	Modificado		Ejecutado		Nivel de Cumplimiento	Numerador	Denominador
abs	abs	%	abs	%	abs	%	%	%	%
0.036	0.036	100.000	0.135	100.000	0.135	100.000	100.000	0.000	0.000
Observaciones									

RESULTADOS		
Meta Anual Equivalente	Color del Semáforo	Observaciones
0.135	VERDE	

Mtra. Marijé Guirado López

Asesora

Elaboró

Lic. Adriana Mayoral Bravo

Directora de Transversalización de Políticas Públicas de Género

Revisó

Lic. Esther Burgos Jiménez
 Secretaria de las Mujeres

Autorizó

INDICADORES

TRIMESTRE			
1	2	3	

FECHA
13/01/2026

INSTITUCIÓN: 2111124124 - Secretaría de las Mujeres
 PROGRAMA PRESUPUESTARIO: E043 - Impulso a la Autonomía de las Mujeres
 UNIDAD RESPONSABLE: 1124-2403 - Dirección de Transversalidad e Institucionalización de la Perspectiva de Género
 ACTIVIDAD: F.P.C04.A03 - Capacitación para la Prevención y Autocuidado de los Padecimientos Crónicos Degenerativos

IDENTIFICACIÓN DEL INDICADOR	
Indicador	IndPPE043C04A03 - Porcentaje de personas de 50 a 64 años informadas sobre el cuidado y prevención de la salud de las personas adultas mayores

VARIABLES			
NUMERADOR	Número de Personas de 50 a 64 años informadas sobre el cuidado y prevención de la salud de las personas adultas mayores en el trimestre	Unidad de Medida del Numerador	209 - Persona
DENOMINADOR	Total de Personas de 50 a 64 años en la entidad en el ejercicio 2020	Unidad de Medida del Denominador	209 - Persona

METAS						Semaforización					
Línea Base		Año Meta	Meta Programada	Comportamiento del	Tipo de	Rojo		Amarillo		Verde	
Año:	2023		en el Año	Indicador hacia la Meta	Método	De	Hasta	De	Hasta	De	Hasta
Valor:	0.626	2025	1.687	ASCENDENTE	PORCENTAJE	∞	1.349	1.349	1.518	1.518	1.855
								1.855	∞		

Variable	Calendario Programado												
	Enero	Febrero	Marzo	Abril	Mayo	Junio	Julio	Agosto	Septiembre	Octubre	Noviembre	Diciembre	Total
NUMERADOR	0.000	0.000	875.000	0.000	0.000	840.000	0.000	0.000	920.000	0.000	0.000	915.000	3,550.000
DENOMINADOR	1.000	1.000	210,466.000	1.000	1.000	210,466.000	1.000	1.000	210,466.000	1.000	1.000	210,466.000	210,466.000


Mtra. Mariana Guirado Lopez

Asesora

Elaboró


Lic. Adriana Mayoral Bravo

Directora de Transversalización de Políticas Públicas de Género

Revisó


Lic. Esther Burgos Jiménez
Secretaria de las Mujeres
Autorizó

FORMATO EVALUATORIO PROGRAMÁTICO DEL SIPPRES FESIPPRES-01

INDICADORES

TRIMESTRE			
1	2	3	

FECHA
13/01/2026

Variable	Calendario Modificado												
	Enero	Febrero	Marzo	Abril	Mayo	Junio	Julio	Agosto	Septiembre	Octubre	Noviembre	Diciembre	Total
NUMERADOR	0.000	0.000	875.000	0.000	0.000	840.000	0.000	0.000	920.000	0.000	0.000	915.000	3,550.000
DENOMINADOR	1.000	1.000	210,466.000	1.000	1.000	210,466.000	1.000	1.000	210,466.000	1.000	1.000	210,466.000	210,466.000

Variable	Calendario Ejecutado												
	Enero	Febrero	Marzo	Abril	Mayo	Junio	Julio	Agosto	Septiembre	Octubre	Noviembre	Diciembre	Total
NUMERADOR	0.000	0.000	875.000	0.000	0.000	840.000	0.000	0.000	920.000	0.000	0.000	915.000	3,550.000
DENOMINADOR	1.000	1.000	210,466.000	1.000	1.000	210,466.000	1.000	1.000	210,466.000	1.000	1.000	210,466.000	210,466.000

AVANCES PROGRAMATICOS								VARIACIÓN	
Trimestral			Acumulado					Trimestral	
Modificado	Ejecutado	Nivel de Cumplimiento	Modificado		Ejecutado		Nivel de Cumplimiento	Numerador	Denominador
abs	abs	%	abs	%	abs	%	%	%	%
0.435	0.435	100.000	1.687	100.000	1.687	100.000	100.000	0.000	0.000
Observaciones									

RESULTADOS		
Meta Anual Equivalente	Color del Semáforo	Observaciones
1.687	VERDE	

Mtra. Marinée Guirado López

Asesora

Elaboró

Lic. Adriana Mayoral Bravo

Directora de Transversalización de Políticas Públicas de Género

Revisó

Lic. Esther Burgos Jiménez
Secretaría de las Mujeres

Autorizó

TRIMESTRE			
1	2	3	

FECHA
13/01/2026

INSTITUCIÓN: 2111124124 - Secretaría de las Mujeres
PROGRAMA PRESUPUESTARIO: E043 - Impulso a la Autonomía de las Mujeres
UNIDAD RESPONSABLE: 1124-2403 - Dirección de Transversalidad e Institucionalización de la Perspectiva de Género
COMPONENTE: F.P.C05 - Personas capacitadas para la Prevención del embarazo en la adolescencia

IDENTIFICACIÓN DEL INDICADOR	
Indicador	IndPPE043C05 - Porcentaje de personas de 10 a 19 años informadas sobre la prevención del embarazo en adolescentes

VARIABLES			
NUMERADOR	Número de Personas de 10 a 19 años informadas sobre la prevención del embarazo en adolescentes en el ejercicio	Unidad de Medida del Numerador	209 - Persona
DENOMINADOR	Total de Personas de 10 a 19 años en la entidad en el ejercicio 2020	Unidad de Medida del Denominador	209 - Persona


METAS						Semaforización					
Linea Base		Año Meta	Meta Programada	Comportamiento del	Tipo de	Rojo		Amarillo		Verde	
Año:	2023		en el Año	Indicador hacia la Meta	Método	De	Hasta	De	Hasta	De	Hasta
Valor:	0.564	2025	0.861	ASCENDENTE	PORCENTAJE	∞	0.689	0.689	0.775	0.775	0.947
								0.947	∞		

Variable	Calendario Programado												
	Enero	Febrero	Marzo	Abril	Mayo	Junio	Julio	Agosto	Septiembre	Octubre	Noviembre	Diciembre	Total
NUMERADOR	0.000	0.000	0.000	0.000	0.000	1,404.000	0.000	0.000	0.000	0.000	0.000	1,195.000	2,599.000
DENOMINADOR	1.000	1.000	1.000	1.000	1.000	301,830.000	1.000	1.000	1.000	1.000	1.000	301,830.000	301,830.000


 Mirra Manínez Guirado López


Asesora

Elaboró


 Lic. Adriana Mayoral Bravo

Directora de Transversalización de Políticas Públicas de Género

Revisó


 Lic. Esther Burgos Jiménez
 Secretaria de las Mujeres
 Autorizó



GOBIERNO DEL ESTADO DE QUINTANA ROO
 FORMATO EVALUATORIO PROGRAMÁTICO DEL SIPPRES FESIPPRES-01

INDICADORES

TRIMESTRE			
1	2	3	

FECHA
13/01/2026

Variable	Calendario Modificado												
	Enero	Febrero	Marzo	Abril	Mayo	Junio	Julio	Agosto	Septiembre	Octubre	Noviembre	Diciembre	Total
NUMERADOR	0.000	0.000	0.000	0.000	0.000	1,404.000	0.000	0.000	0.000	0.000	0.000	1,195.000	2,599.000
DENOMINADOR	1.000	1.000	1.000	1.000	1.000	301,830.000	1.000	1.000	1.000	1.000	1.000	301,830.000	301,830.000

Variable	Calendario Ejecutado												
	Enero	Febrero	Marzo	Abril	Mayo	Junio	Julio	Agosto	Septiembre	Octubre	Noviembre	Diciembre	Total
NUMERADOR	0.000	0.000	0.000	0.000	0.000	1,404.000	0.000	0.000	0.000	0.000	0.000	1,195.000	2,599.000
DENOMINADOR	1.000	1.000	1.000	1.000	1.000	301,830.000	1.000	1.000	1.000	1.000	1.000	301,830.000	301,830.000

AVANCES PROGRAMÁTICOS								VARIACIÓN	
Trimestral			Acumulado					Trimestral	
Modificado	Ejecutado	Nivel de Cumplimiento	Modificado		Ejecutado		Nivel de Cumplimiento	Numerador	Denominador
abs	abs	%	abs	%	abs	%	%	%	%
0.396	0.396	100.000	0.861	100.000	0.861	100.000	100.000	0.000	0.000
Observaciones									

RESULTADOS		
Meta Anual Equivalente	Color del Semáforo	Observaciones
0.861	VERDE	

Mtra. Mariñe Guirado López

Asesora

Elaboró

Lic. Adriana Mayoral Bravo

Directora de Transversalización de Políticas Públicas de Género

Revisó

Lic. Esther Burgos Jiménez
 Secretaria de las Mujeres
 Autorizó

INDICADORES

TRIMESTRE			
1	2	3	

FECHA
13/01/2026

INSTITUCIÓN: 2111124124 - Secretaría de las Mujeres
 PROGRAMA PRESUPUESTARIO: E043 - Impulso a la Autonomía de las Mujeres
 UNIDAD RESPONSABLE: 1124-2403 - Dirección de Transversalidad e Institucionalización de la Perspectiva de Género
 ACTIVIDAD: F.P.C05.A01 - Promoción del ejercicio de una sexualidad responsable


IDENTIFICACIÓN DEL INDICADOR	
Indicador	IndPPE043C05A01 - Porcentaje de personas informadas sobre el ejercicio de una sexualidad responsable


VARIABLES			
NUMERADOR	Número de Personas informadas sobre el ejercicio de una sexualidad responsable en el trimestre	Unidad de Medida del Numerador	209 - Persona
DENOMINADOR	Total de Personas convocadas a la difusión sobre el ejercicio de una sexualidad responsable en el ejercicio	Unidad de Medida del Denominador	209 - Persona

METAS						Semaforización					
Linea Base		Año Meta	Meta Programada	Comportamiento del	Tipo de	Rojo		Amarillo		Verde	
Año:	2023		en el Año	Indicador hacia la Meta	Método	De	Hasta	De	Hasta	De	Hasta
Valor:	100.000	2025	100.000	ASCENDENTE	PORCENTAJE	∞	80.000	80.000	90.000	90.000	110.000
								110.000	∞		

Variable	Calendario Programado												
	Enero	Febrero	Marzo	Abril	Mayo	Junio	Julio	Agosto	Septiembre	Octubre	Noviembre	Diciembre	Total
NUMERADOR	0.000	0.000	564.000	0.000	0.000	565.000	0.000	0.000	485.000	0.000	0.000	480.000	2,094.000
DENOMINADOR	1.000	1.000	2,094.000	1.000	1.000	2,094.000	1.000	1.000	2,094.000	1.000	1.000	2,094.000	2,094.000



Mtra. Mariana Guirado López
Asesora


Lic. Adriana Mayoral Bravo
Directora de Transversalización de Políticas Públicas de Género


Lic. Esther Burgos Jiménez
Secretaria de las Mujeres
Autorizó

Elaboró

Revisó



INDICADORES

TRIMESTRE			
1	2	3	


FECHA
13/01/2026

Variable	Calendario Modificado												Total
	Enero	Febrero	Marzo	Abril	Mayo	Junio	Julio	Agosto	Septiembre	Octubre	Noviembre	Diciembre	
NUMERADOR	0.000	0.000	564.000	0.000	0.000	565.000	0.000	0.000	485.000	0.000	0.000	480.000	2,094.000
DENOMINADOR	1.000	1.000	2,094.000	1.000	1.000	2,094.000	1.000	1.000	2,094.000	1.000	1.000	2,094.000	2,094.000


Variable	Calendario Ejecutado												Total
	Enero	Febrero	Marzo	Abril	Mayo	Junio	Julio	Agosto	Septiembre	Octubre	Noviembre	Diciembre	
NUMERADOR	0.000	0.000	564.000	0.000	0.000	565.000	0.000	0.000	485.000	0.000	0.000	480.000	2,094.000
DENOMINADOR	1.000	1.000	2,094.000	1.000	1.000	2,094.000	1.000	1.000	2,094.000	1.000	1.000	2,094.000	2,094.000

AVANCES PROGRAMÁTICOS								VARIACIÓN	
Trimestral			Acumulado					Trimestral	
Modificado	Ejecutado	Nivel de Cumplimiento	Modificado		Ejecutado		Nivel de Cumplimiento	Numerador	Denominador
abs	abs	%	abs	%	abs	%	%	%	%
22.923	22.923	100.000	100.000	100.000	100.000	100.000	100.000	0.000	0.000
Observaciones									

RESULTADOS		
Meta Anual Equivalente	Color del Semáforo	Observaciones
100.000	VERDE	


Mtra. Marínee Guirado López
Asesora


Lic. Adriana Mayoral Bravo
Directora de Transversalización de Políticas Públicas de Género


Lic. Esther Burgos Jiménez
Secretaría de las Mujeres
Autorizó

Elaboró

Revisó

INDICADORES

TRIMESTRE			
1	2	3	

FECHA
13/01/2026

INSTITUCIÓN: 2111124124 - Secretaria de las Mujeres
 PROGRAMA PRESUPUESTARIO: E043 - Impulso a la Autonomía de las Mujeres
 UNIDAD RESPONSABLE: 1124-2403 - Dirección de Transversalidad e Institucionalización de la Perspectiva de Género
 ACTIVIDAD: F.P.C05.A02 - Capacitación para la planeación de un proyecto de vida

IDENTIFICACIÓN DEL INDICADOR	
Indicador	IndPPE043C05A02 - Porcentaje de personas capacitadas para la planeación de un proyecto de vida

VARIABLES			
NUMERADOR	Número de Personas capacitadas para la planeación de un proyecto de vida en el trimestre	Unidad de Medida del Numerador	209 - Persona
DENOMINADOR	Total de Personas convocadas a la capacitación para la planeación de un proyecto de vida en el ejercicio	Unidad de Medida del Denominador	209 - Persona

METAS						Semafización					
Linea Base		Año Meta	Meta Programada	Comportamiento del	Tipo de	Rojo		Amarillo		Verde	
Año:	2023		en el Año	Indicador hacia la Meta	Método	De	Hasta	De	Hasta	De	Hasta
Valor:	100.000	2025	100.000	ASCENDENTE	PORCENTAJE	∞	80.000	80.000	90.000	90.000	110.000
								110.000	∞		

Variable	Calendario Programado												
	Enero	Febrero	Marzo	Abril	Mayo	Junio	Julio	Agosto	Septiembre	Octubre	Noviembre	Diciembre	Total
NUMERADOR	0.000	0.000	145.000	0.000	0.000	130.000	0.000	0.000	140.000	0.000	0.000	90.000	505.000
DENOMINADOR	1.000	1.000	505.000	1.000	1.000	505.000	1.000	1.000	505.000	1.000	1.000	505.000	505.000

Mtra. Marínee Guirado López

Asesora

Elaboró

Lic. Adriana Mayoral Bravo

Directora de Transversalización de Políticas Públicas de Género

Revisó

Lic. Esther Burgos Jiménez

Secretaria de las Mujeres

Autorizó

INDICADORES

TRIMESTRE		
1	2	3

FECHA
13/01/2026

Variable	Calendario Modificado												Total
	Enero	Febrero	Marzo	Abril	Mayo	Junio	Julio	Agosto	Septiembre	Octubre	Noviembre	Diciembre	
NUMERADOR	0.000	0.000	145.000	0.000	0.000	130.000	0.000	0.000	140.000	0.000	0.000	90.000	505.000
DENOMINADOR	1.000	1.000	505.000	1.000	1.000	505.000	1.000	1.000	505.000	1.000	1.000	505.000	505.000

Variable	Calendario Ejecutado												Total
	Enero	Febrero	Marzo	Abril	Mayo	Junio	Julio	Agosto	Septiembre	Octubre	Noviembre	Diciembre	
NUMERADOR	0.000	0.000	145.000	0.000	0.000	130.000	0.000	0.000	140.000	0.000	0.000	90.000	505.000
DENOMINADOR	1.000	1.000	505.000	1.000	1.000	505.000	1.000	1.000	505.000	1.000	1.000	505.000	505.000

AVANCES PROGRAMÁTICOS									VARIACIÓN	
Trimestral			Acumulado						Trimestral	
Modificado	Ejecutado	Nivel de Cumplimiento	Modificado		Ejecutado		Nivel de Cumplimiento	Numerador	Denominador	
abs	abs	%	abs	%	abs	%	%	%	%	
17.822	17.822	100.000	100.000	100.000	100.000	100.000	100.000	0.000	0.000	
Observaciones										

RESULTADOS		
Meta Anual Equivalente	Color del Semáforo	Observaciones
100.000	VERDE	

Mtra. Maricela Guirado López
Asesora

Lic. Adriana Mayoral Bravo
Directora de Transversalización de Políticas Públicas de Género

Lic. Esther Burgos Jiménez
Secretaria de las Mujeres
Autorizó

Elaboró

Revisó

TRIMESTRE			
1	2	3	

FECHA
13/01/2026

INSTITUCIÓN: 2111124124 - Secretaría de las Mujeres
PROGRAMA PRESUPUESTARIO: E043 - Impulso a la Autonomía de las Mujeres
UNIDAD RESPONSABLE: 1124-2402 - Dirección de Empoderamiento de las Mujeres
COMPONENTE: F.P.C06 - Mujeres económicamente activas capacitadas para el fortalecimiento de sus habilidades y capacidades productivas

IDENTIFICACIÓN DEL INDICADOR	
Indicador	IndPPE043C06 - Porcentaje de mujeres económicamente activas capacitadas por la SEMUJERES

VARIABLES			
NUMERADOR	Total de Mujeres económicamente activas capacitadas por la SEMUJERES en el Ejercicio	Unidad de Medida del Numerador	183 - Mujer
DENOMINADOR	Total de mujeres económicamente activas en la entidad en el ejercicio inmediato anterior	Unidad de Medida del Denominador	183 - Mujer


METAS						Semaforización					
Linea Base		Año Meta	Meta Programada	Comportamiento del	Tipo de	Rojo		Amarillo		Verde	
Año:	2022		en el Año	Indicador hacia la Meta	Método	De	Hasta	De	Hasta	De	Hasta
Valor:	0.949	2025	1.465	ASCENDENTE	PORCENTAJE	∞	1.172	1.172	1.318	1.318	1.611
								1.611	∞		


Variable	Calendario Programado												
	Enero	Febrero	Marzo	Abril	Mayo	Junio	Julio	Agosto	Septiembre	Octubre	Noviembre	Diciembre	Total
NUMERADOR	0.000	0.000	0.000	0.000	0.000	2,904.000	0.000	0.000	0.000	0.000	0.000	2,765.000	5,669.000
DENOMINADOR	1.000	1.000	1.000	1.000	1.000	387,059.000	1.000	1.000	1.000	1.000	1.000	387,059.000	387,059.000


Mtra. Marinee Guirado López

Asesora

Elaboró


Mtra. Eyvin Areli Gómez Sánchez
Directora de Empoderamiento de las Mujeres
Revisó


Lic. Esther Burgos Jiménez
Secretaria de las Mujeres
Autorizó



GOBIERNO DEL ESTADO DE QUINTANA ROO
 FORMATO EVALUATORIO PROGRAMÁTICO DEL SIPPRES FESIPPRES-01

INDICADORES

TRIMESTRE			
1	2	3	

FECHA
13/01/2026

Variable	Calendario Modificado												
	Enero	Febrero	Marzo	Abril	Mayo	Junio	Julio	Agosto	Septiembre	Octubre	Noviembre	Diciembre	Total
NUMERADOR	0.000	0.000	0.000	0.000	0.000	2,904.000	0.000	0.000	0.000	0.000	0.000	2,765.000	5,669.000
DENOMINADOR	1.000	1.000	1.000	1.000	1.000	387,059.000	1.000	1.000	1.000	1.000	1.000	387,059.000	387,059.000

Variable	Calendario Ejecutado												
	Enero	Febrero	Marzo	Abril	Mayo	Junio	Julio	Agosto	Septiembre	Octubre	Noviembre	Diciembre	Total
NUMERADOR	0.000	0.000	0.000	0.000	0.000	2,904.000	0.000	0.000	0.000	0.000	0.000	2,765.000	5,669.000
DENOMINADOR	1.000	1.000	1.000	1.000	1.000	387,059.000	1.000	1.000	1.000	1.000	1.000	387,059.000	387,059.000

AVANCES PROGRAMÁTICOS								VARIACIÓN	
Trimestral			Acumulado					Trimestral	
Modificado	Ejecutado	Nivel de Cumplimiento	Modificado		Ejecutado		Nivel de Cumplimiento	Numerador	Denominador
abs	abs	%	abs	%	abs	%	%	%	%
0.714	0.714	100.000	1.465	100.000	1.465	100.000	100.000	0.000	0.000
Observaciones									

RESULTADOS		
Meta Anual Equivalente	Color del Semáforo	Observaciones
1.465	VERDE	

Mtra. Marínea Guirado López
 Asesora

Mtra. Eyvin Arac Gómez Sánchez
 Directora de Empoderamiento de las Mujeres
 Revisó

Lic. Esther Burgos Jiménez
 Secretaria de las Mujeres
 Autorizó

Elaboró

TRIMESTRE			
1	2	3	

FECHA
13/01/2026

INSTITUCIÓN: 2111124124 - Secretaría de las Mujeres
PROGRAMA PRESUPUESTARIO: E043 - Impulso a la Autonomía de las Mujeres
UNIDAD RESPONSABLE: 1124-2402 - Dirección de Empoderamiento de las Mujeres
ACTIVIDAD: F.P.C06.A01 - Asesoría y acompañamiento para el emprendimiento a mujeres económicamente activas y desocupadas

IDENTIFICACIÓN DEL INDICADOR	
Indicador	IndPPE043C06A01 - Porcentaje de mujeres económicamente activas y desocupadas asesoradas por la SEMUJERES

VARIABLES			
NUMERADOR	Número de mujeres económicamente activas y desocupadas asesoradas en el trimestre	Unidad de Medida del Numerador	183 - Mujer
DENOMINADOR	Total de mujeres económicamente activas y desocupadas en la entidad en el ejercicio inmediato anterior	Unidad de Medida del Denominador	183 - Mujer


METAS						Semaforización					
Linea Base		Año Meta	Meta Programada	Comportamiento del	Tipo de	Rojo		Amarillo		Verde	
Año:	2023		en el Año	Indicador hacia la Meta	Método	De	Hasta	De	Hasta	De	Hasta
Valor:	12.194	2025	13.839	ASCENDENTE	PORCENTAJE	∞	11.071	11.071	12.455	12.455	15.223
								15.223	∞		

Variable	Calendario Programado												
	Enero	Febrero	Marzo	Abril	Mayo	Junio	Julio	Agosto	Septiembre	Octubre	Noviembre	Diciembre	Total
NUMERADOR	0.000	0.000	221.000	0.000	0.000	344.000	0.000	0.000	241.000	0.000	0.000	212.000	1,018.000
DENOMINADOR	1.000	1.000	7,356.000	1.000	1.000	7,356.000	1.000	1.000	7,356.000	1.000	1.000	7,356.000	7,356.000


Mtra. Mariage Guirado López

Asesora

Elaboró


Mtra. Eyvin Arellano Gomez Sanchez
Directora de Empoderamiento de las Mujeres
Revisó


Lic. Esther Burgos Jimenez
Secretaria de las Mujeres
Autorizó

INDICADORES

TRIMESTRE			
1	2	3	

FECHA
13/01/2026

Variable	Calendario Modificado												
	Enero	Febrero	Marzo	Abril	Mayo	Junio	Julio	Agosto	Septiembre	Octubre	Noviembre	Diciembre	Total
NUMERADOR	0.000	0.000	221.000	0.000	0.000	344.000	0.000	0.000	241.000	0.000	0.000	212.000	1,018.000
DENOMINADOR	1.000	1.000	7,356.000	1.000	1.000	7,356.000	1.000	1.000	7,356.000	1.000	1.000	7,356.000	7,356.000

Variable	Calendario Ejecutado												
	Enero	Febrero	Marzo	Abril	Mayo	Junio	Julio	Agosto	Septiembre	Octubre	Noviembre	Diciembre	Total
NUMERADOR	0.000	0.000	221.000	0.000	0.000	344.000	0.000	0.000	241.000	0.000	0.000	212.000	1,018.000
DENOMINADOR	1.000	1.000	7,356.000	1.000	1.000	7,356.000	1.000	1.000	7,356.000	1.000	1.000	7,356.000	7,356.000


AVANCES PROGRAMÁTICOS									VARIACIÓN	
Trimestral			Acumulado						Trimestral	
Modificado	Ejecutado	Nivel de Cumplimiento	Modificado		Ejecutado		Nivel de Cumplimiento	Numerador	Denominador	
abs	abs	%	abs	%	abs	%	%	%	%	
2.882	2.882	100.000	13.839	100.000	13.839	100.000	100.000	0.000	0.000	
Observaciones										

RESULTADOS		
Meta Anual Equivalente	Color del Semáforo	Observaciones
13.839	VERDE	


 Mtra. Miriam Guirado López

Asesora

Elaboró


 Mtra. Eyvín Arellano Gómez Sánchez
 Directora de Empoderamiento de las Mujeres
 Revisó


 Lic. Esther Burgos Jiménez
 Secretaria de las Mujeres
 Autorizó

INDICADORES

TRIMESTRE		
1	2	3

FECHA
13/01/2026

INSTITUCIÓN: 2111124124 - Secretaría de las Mujeres
PROGRAMA PRESUPUESTARIO: E043 - Impulso a la Autonomía de las Mujeres
UNIDAD RESPONSABLE: 1124-2402 - Dirección de Empoderamiento de las Mujeres
ACTIVIDAD: F.P.C06.A02 - Asesoría a microempresarias y emprendedoras para la consolidación de proyectos económicos


IDENTIFICACIÓN DEL INDICADOR	
Indicador	IndPPE043C06A02 - Porcentaje de mujeres económicamente activas y ocupadas asesoradas por la SEMUJERES


VARIABLES			
NUMERADOR	Número de mujeres económicamente activas y ocupadas asesoradas en el trimestre	Unidad de Medida del Numerador	183 - Mujer
DENOMINADOR	Total de mujeres económicamente activas y ocupadas en el ejercicio inmediato anterior	Unidad de Medida del Denominador	183 - Mujer

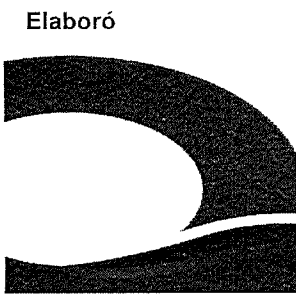
METAS						Semaforización					
Linea Base		Año Meta	Meta Programada	Comportamiento del	Tipo de	Rojo		Amarillo		Verde	
Año:	2023		en el Año	Indicador hacia la Meta	Método	De	Hasta	De	Hasta	De	Hasta
Valor:	0.131	2025	0.091	ASCENDENTE	PORCENTAJE	∞	0.073	0.073	0.082	0.082	0.100
								0.100	∞		

Variable	Calendario Programado												
	Enero	Febrero	Marzo	Abril	Mayo	Junio	Julio	Agosto	Septiembre	Octubre	Noviembre	Diciembre	Total
NUMERADOR	0.000	0.000	86.000	0.000	0.000	118.000	0.000	0.000	75.000	0.000	0.000	66.000	345.000
DENOMINADOR	1.000	1.000	379,703.000	1.000	1.000	379,703.000	1.000	1.000	379,703.000	1.000	1.000	379,703.000	379,703.000


Mtra. Marijée Guirado Lopez
Asesora


Mtra. Eyvin Areli Gómez Sánchez
Directora de Empoderamiento de las Mujeres
Revisó


Lic. Esther Burgos Jiménez
Secretaria de las Mujeres
Autorizó



INDICADORES

TRIMESTRE		
1	2	3

FECHA
13/01/2026

Variable	Calendario Modificado												Total
	Enero	Febrero	Marzo	Abril	Mayo	Junio	Julio	Agosto	Septiembre	Octubre	Noviembre	Diciembre	
NUMERADOR	0.000	0.000	86.000	0.000	0.000	118.000	0.000	0.000	75.000	0.000	0.000	66.000	345.000
DENOMINADOR	1.000	1.000	379,703.000	1.000	1.000	379,703.000	1.000	1.000	379,703.000	1.000	1.000	379,703.000	379,703.000

Variable	Calendario Ejecutado												Total
	Enero	Febrero	Marzo	Abril	Mayo	Junio	Julio	Agosto	Septiembre	Octubre	Noviembre	Diciembre	
NUMERADOR	0.000	0.000	86.000	0.000	0.000	118.000	0.000	0.000	75.000	0.000	0.000	66.000	345.000
DENOMINADOR	1.000	1.000	379,703.000	1.000	1.000	379,703.000	1.000	1.000	379,703.000	1.000	1.000	379,703.000	379,703.000

AVANCES PROGRAMÁTICOS								VARIACIÓN	
Trimestral			Acumulado					Trimestral	
Modificado	Ejecutado	Nivel de Cumplimiento	Modificado		Ejecutado		Nivel de Cumplimiento	Numerador	Denominador
abs	abs	%	abs	%	abs	%	%	%	%
0.017	0.017	100.000	0.091	100.000	0.091	100.000	100.000	0.000	0.000
								Observaciones	

RESULTADOS		
Meta Anual Equivalente	Color del Semáforo	Observaciones
0.091	VERDE	

Mtra. Marlene Guirado López

Asesora

Elaboró

Mtra. Eyvin Acely Gómez Sánchez
Directora de Empoderamiento de las Mujeres
Revisó

Lic. Esther Burgos Jiménez
Secretaría de las Mujeres
Autorizó

TRIMESTRE			
1	2	3	

FECHA
13/01/2026

INSTITUCIÓN: 2111124124 - Secretaría de las Mujeres
PROGRAMA PRESUPUESTARIO: E043 - Impulso a la Autonomía de las Mujeres
UNIDAD RESPONSABLE: 1124-2402 - Dirección de Empoderamiento de las Mujeres
ACTIVIDAD: F.P.C06.A03 - Realización de la Feria MujerEs Emprender


IDENTIFICACIÓN DEL INDICADOR	
Indicador	IndPPE043C06A03 - Porcentaje de Mujeres emprendedoras que comercializan sus productos en las Ferias MujerEs Emprender


VARIABLES			
NUMERADOR	Número de Mujeres emprendedoras participantes en las Ferias realizadas en el trimestre que comercializan sus productos	Unidad de Medida del Numerador	183 - Mujer
DENOMINADOR	Total de Mujeres emprendedoras participantes en las Ferias realizadas en el ejercicio	Unidad de Medida del Denominador	183 - Mujer

METAS						Semaforización					
Linea Base		Año Meta	Meta Programada	Comportamiento del	Tipo de	Rojo		Amarillo		Verde	
Año:	2022		en el Año	Indicador hacia la Meta	Método	De	Hasta	De	Hasta	De	Hasta
Valor:	100.000	2025	100.000	ASCENDENTE	PORCENTAJE	∞	80.000	80.000	90.000	90.000	110.000
								110.000	∞		


Variable	Calendario Programado												
	Enero	Febrero	Marzo	Abril	Mayo	Junio	Julio	Agosto	Septiembre	Octubre	Noviembre	Diciembre	Total
NUMERADOR	0.000	0.000	551.000	0.000	0.000	565.000	0.000	0.000	560.000	0.000	0.000	575.000	2,251.000
DENOMINADOR	1.000	1.000	2,251.000	1.000	1.000	2,251.000	1.000	1.000	2,251.000	1.000	1.000	2,251.000	2,251.000


Mtra. Marinee Guirado Lopez
Asesora


Mtra. Eyvin Areli Gomez Sanchez
Directora de Empoderamiento de las Mujeres
Revisó


Lic. Esther Burgos Jimenez
Secretaria de las Mujeres
Autorizó

Elaboró



INDICADORES

TRIMESTRE			
1	2	3	

FECHA
13/01/2026


Variable	Calendario Modificado												Total
	Enero	Febrero	Marzo	Abril	Mayo	Junio	Julio	Agosto	Septiembre	Octubre	Noviembre	Diciembre	
NUMERADOR	0.000	0.000	551.000	0.000	0.000	565.000	0.000	0.000	560.000	0.000	0.000	575.000	2,251.000
DENOMINADOR	1.000	1.000	2,251.000	1.000	1.000	2,251.000	1.000	1.000	2,251.000	1.000	1.000	2,251.000	2,251.000

Variable	Calendario Ejecutado												Total
	Enero	Febrero	Marzo	Abril	Mayo	Junio	Julio	Agosto	Septiembre	Octubre	Noviembre	Diciembre	
NUMERADOR	0.000	0.000	551.000	0.000	0.000	565.000	0.000	0.000	560.000	0.000	0.000	575.000	2,251.000
DENOMINADOR	1.000	1.000	2,251.000	1.000	1.000	2,251.000	1.000	1.000	2,251.000	1.000	1.000	2,251.000	2,251.000

AVANCES PROGRAMÁTICOS									VARIACIÓN	
Trimestral			Acumulado						Trimestral	
Modificado	Ejecutado	Nivel de Cumplimiento	Modificado		Ejecutado		Nivel de Cumplimiento	Numerador	Denominador	
abs	abs	%	abs	%	abs	%	%	%	%	
25.544	25,544	100.000	100.000	100.000	100.000	100.000	100.000	0.000	0.000	
Observaciones										


RESULTADOS		
Meta Anual Equivalente	Color del Semáforo	Observaciones
100.000	VERDE	


 Mtra. Marínee Guirado López
 Asesora


 Mtra. Eyvin Areli Gómez Sánchez
 Directora de Empoderamiento de las Mujeres
 Revisó


 Lic. Esther Burgos Jiménez
 Secretaria de las Mujeres
 Autorizó

Elaboró



TRIMESTRE			
1	2	3	

FECHA
13/01/2026

INSTITUCIÓN: 2111124124 - Secretaría de las Mujeres
PROGRAMA PRESUPUESTARIO: E043 - Impulso a la Autonomía de las Mujeres
UNIDAD RESPONSABLE: 1124-2402 - Dirección de Empoderamiento de las Mujeres
ACTIVIDAD: F.P.C06.A04 - Capacitación para el trabajo y el autoempleo a mujeres económicamente activas y desocupadas

IDENTIFICACIÓN DEL INDICADOR

Indicador	IndPPE043C06A04 - Porcentaje de mujeres económicamente activas y desocupadas que concluyen los cursos impartidos por la SEMUJERES para el trabajo y el empleo
-----------	---

VARIABLES

NUMERADOR	Número de Mujeres económicamente activas y desocupadas que concluyen los cursos de capacitación para el trabajo y el empleo impartidos por la SEMUJERES en el trimestre	Unidad de Medida del Numerador	183 - Mujer
DENOMINADOR	Total de Mujeres económicamente activas y desocupadas en el ejercicio inmediato anterior	Unidad de Medida del Denominador	183 - Mujer

METAS

Semaforización

Linea Base	Año Meta	Meta Programada en el Año	Comportamiento del Indicador hacia la Meta	Tipo de Método	Rojo		Amarillo		Verde	
					De	Hasta	De	Hasta	De	Hasta
Valor:	2023	2025	ASCENDENTE	PORCENTAJE	∞	9.940	9.940	11.183	11.183	13.668
	9.747	12.425					13.668	∞		

Calendario Programado

Variable	Calendario Programado												
	Enero	Febrero	Marzo	Abril	Mayo	Junio	Julio	Agosto	Septiembre	Octubre	Noviembre	Diciembre	Total
NUMERADOR	0.000	0.000	189.000	0.000	0.000	249.000	0.000	0.000	298.000	0.000	0.000	178.000	914.000
DENOMINADOR	1.000	1.000	7,356.000	1.000	1.000	7,356.000	1.000	1.000	7,356.000	1.000	1.000	7,356.000	7,356.000

Mtra. Marinee Guirado López

Asesora

Elaboró

Mtra. Eyvin Aré Gomez Sánchez

Directora de Empoderamiento de las Mujeres

Revisó

Lic. Esther Burgos Jiménez

Secretaria de las Mujeres

Autorizó

INDICADORES

TRIMESTRE		
1	2	3

FECHA
13/01/2026


Variable	Calendario Modificado												
	Enero	Febrero	Marzo	Abril	Mayo	Junio	Julio	Agosto	Septiembre	Octubre	Noviembre	Diciembre	Total
NUMERADOR	0.000	0.000	189.000	0.000	0.000	249.000	0.000	0.000	298.000	0.000	0.000	178.000	914.000
DENOMINADOR	1.000	1.000	7,356.000	1.000	1.000	7,356.000	1.000	1.000	7,356.000	1.000	1.000	7,356.000	7,356.000


Variable	Calendario Ejecutado												
	Enero	Febrero	Marzo	Abril	Mayo	Junio	Julio	Agosto	Septiembre	Octubre	Noviembre	Diciembre	Total
NUMERADOR	0.000	0.000	189.000	0.000	0.000	249.000	0.000	0.000	298.000	0.000	0.000	178.000	914.000
DENOMINADOR	1.000	1.000	7,356.000	1.000	1.000	7,356.000	1.000	1.000	7,356.000	1.000	1.000	7,356.000	7,356.000

AVANCES PROGRAMÁTICOS									VARIACIÓN	
Trimestral			Acumulado						Trimestral	
Modificado	Ejecutado	Nivel de Cumplimiento	Modificado		Ejecutado		Nivel de Cumplimiento	Numerador	Denominador	
abs	abs	%	abs	%	abs	%	%	%	%	
2.420	2.420	100.000	12.425	100.000	12.425	100.000	100.000	0.000	0.000	
Observaciones										

RESULTADOS		
Meta Anual Equivalente	Color del Semáforo	Observaciones
12.425	VERDE	


Mtra. Maricela Guirado López
Asesora


Mtra. Eyvin Arellano Gómez Sánchez
Directora de Empoderamiento de las Mujeres
Revisó


Lic. Esther Burgos Jiménez
Secretaria de las Mujeres
Autorizó

Elaboró



INDICADORES

TRIMESTRE			
1	2	3	

FECHA
13/01/2026

INSTITUCIÓN: 2111124124 - Secretaría de las Mujeres
PROGRAMA PRESUPUESTARIO: E043 - Impulso a la Autonomía de las Mujeres
UNIDAD RESPONSABLE: 1124-2402 - Dirección de Empoderamiento de las Mujeres
ACTIVIDAD: F.P.C06.A05 - Promoción y difusión de los programas de educación para personas adultas y jóvenes

IDENTIFICACIÓN DEL INDICADOR	
Indicador	IndPPE043C06A05 - Porcentaje de mujeres en situación de rezago educativo asesoradas por la SEMUJERES

VARIABLES			
NUMERADOR	Número de mujeres en situación de rezago educativo asesoradas por la SEMUJERES en el trimestre	Unidad de Medida del Numerador	183 - Mujer
DENOMINADOR	Total de mujeres en situación de rezago educativo en el ejercicio 2020	Unidad de Medida del Denominador	183 - Mujer

METAS						Semaforización					
Linea Base		Año Meta	Meta Programada	Comportamiento del	Tipo de	Rojo		Amarillo		Verde	
Año:	2024		en el Año	Indicador hacia la Meta	Método	De	Hasta	De	Hasta	De	Hasta
Valor:	0.386	2025	0.686	ASCENDENTE	PORCENTAJE	∞	0.549	0.549	0.617	0.617	0.754
								0.754	∞		

Variable	Calendario Programado												
	Enero	Febrero	Marzo	Abril	Mayo	Junio	Julio	Agosto	Septiembre	Octubre	Noviembre	Diciembre	Total
NUMERADOR	0.000	0.000	278.000	0.000	0.000	303.000	0.000	0.000	350.000	0.000	0.000	210.000	1,141.000
DENOMINADOR	1.000	1.000	166,401.000	1.000	1.000	166,401.000	1.000	1.000	166,401.000	1.000	1.000	166,401.000	166,401.000




Mtra. Marlene Guirado López

Asesora

Elaboró



Mtra. Eyvin Areli Gómez Sánchez
 Directora de Empoderamiento de las Mujeres
 Revisó



Lic. Esther Burgos Jiménez
 Secretaria de las Mujeres
 Autorizó

INDICADORES

TRIMESTRE			
1	2	3	

FECHA
13/01/2026

Variable	Calendario Modificado												
	Enero	Febrero	Marzo	Abril	Mayo	Junio	Julio	Agosto	Septiembre	Octubre	Noviembre	Diciembre	Total
NUMERADOR	0.000	0.000	278.000	0.000	0.000	303.000	0.000	0.000	350.000	0.000	0.000	210.000	1,141.000
DENOMINADOR	1.000	1.000	166,401.000	1.000	1.000	166,401.000	1.000	1.000	166,401.000	1.000	1.000	166,401.000	166,401.000

Variable	Calendario Ejecutado												
	Enero	Febrero	Marzo	Abril	Mayo	Junio	Julio	Agosto	Septiembre	Octubre	Noviembre	Diciembre	Total
NUMERADOR	0.000	0.000	278.000	0.000	0.000	303.000	0.000	0.000	350.000	0.000	0.000	210.000	1,141.000
DENOMINADOR	1.000	1.000	166,401.000	1.000	1.000	166,401.000	1.000	1.000	166,401.000	1.000	1.000	166,401.000	166,401.000

AVANCES PROGRAMÁTICOS								VARIACIÓN	
Trimestral			Acumulado					Trimestral	
Modificado	Ejecutado	Nivel de Cumplimiento	Modificado		Ejecutado		Nivel de Cumplimiento	Numerador	Denominador
abs	abs	%	abs	%	abs	%	%	%	%
0.126	0.126	100.000	0.686	100.000	0.686	100.000	100.000	0.000	0.000
Observaciones									

RESULTADOS		
Meta Anual Equivalente	Color del Semáforo	Observaciones
0.686	VERDE	

Mtra. Marínee Guirado López

Asesora

Elaboró

Mtra. Evelyn Areli Gómez Sánchez

Directora de Empoderamiento de las Mujeres

Revisó

Lic. Esther Burgos Jiménez

Secretaría de las Mujeres

Autorizó