

TRIMESTRE		
1	2	4

FECHA
09/10/2025

INSTITUCIÓN: 2111124124 - Secretaría de las Mujeres
PROGRAMA PRESUPUESTARIO: E043 - Impulso a la Autonomía de las Mujeres
UNIDAD RESPONSABLE: 1124-3415 - Dirección de Prevención de la Violencia de Género
ACTIVIDAD: F.P.C01.A01 - Prevención de las violencias contra Mujeres, Niñas y Adolescentes

IDENTIFICACIÓN DEL INDICADOR	
Indicador	IndPPE043C01A01 - Porcentaje de personas de 10 años y más en situación de vulnerabilidad capacitadas para la Prevención de las violencias contra Mujeres, Niñas y Adolescentes

VARIABLES			
NUMERADOR	Número de Personas de 10 años y más en situación de vulnerabilidad capacitadas para la prevención de las violencias contra mujeres, niñas y adolescentes en el trimestre	Unidad de Medida del Numerador	209 - Persona
DENOMINADOR	Total de Personas de 10 años y más en la entidad en el ejercicio 2020	Unidad de Medida del Denominador	209 - Persona


METAS						Semafización					
Linea Base		Año Meta	Meta Programada	Comportamiento del	Tipo de	Rojo		Amarillo		Verde	
Año:	2023		en el Año	Indicador hacia la Meta	Método	De	Hasta	De	Hasta	De	Hasta
Valor:	0.321	2025	0.964	ASCENDENTE	PORCENTAJE	∞	0.771	0.771	0.867	0.867	1.060
								1.060	∞		

Variable	Calendario Programado												
	Enero	Febrero	Marzo	Abril	Mayo	Junio	Julio	Agosto	Septiembre	Octubre	Noviembre	Diciembre	Total
NUMERADOR	0.000	0.000	3,909.000	0.000	0.000	3,913.000	0.000	0.000	3,589.000	0.000	0.000	3,575.000	14,986.000
DENOMINADOR	1.000	1.000	1,554,866.000	1.000	1.000	1,554,866.000	1.000	1.000	1,554,866.000	1.000	1.000	1,554,866.000	1,554,866.000


 Lic. Guillermo Ayora Pacho

Director de Planeación, de Archivos y Mejora Regulatoria

Elaboró


 Lic. Judith Yosajany González Padilla

Directora de Prevención de la Violencia de Género

Revisó


 Lic. Eshter Burgos Jiménez

Secretaria de las Mujeres

Autorizó

TRIMESTRE		
1	2	4

FECHA
09/10/2025

Variable	Calendario Modificado												
	Enero	Febrero	Marzo	Abril	Mayo	Junio	Julio	Agosto	Septiembre	Octubre	Noviembre	Diciembre	Total
NUMERADOR	0.000	0.000	3,909.000	0.000	0.000	3,913.000	0.000	0.000	3,589.000	0.000	0.000	3,575.000	14,986.000
DENOMINADOR	1.000	1.000	1,554,866.000	1.000	1.000	1,554,866.000	1.000	1.000	1,554,866.000	1.000	1.000	1,554,866.000	1,554,866.000

Variable	Calendario Ejecutado												
	Enero	Febrero	Marzo	Abril	Mayo	Junio	Julio	Agosto	Septiembre	Octubre	Noviembre	Diciembre	Total
NUMERADOR	0.000	0.000	3,909.000	0.000	0.000	3,913.000	0.000	0.000	3,589.000	0.000	0.000	0.000	11,411.000
DENOMINADOR	1.000	1.000	1,554,866.000	1.000	1.000	1,554,866.000	1.000	1.000	1,554,866.000	1.000	1.000	1.000	1,554,866.000

AVANCES PROGRAMÁTICOS									VARIACIÓN	
Trimestral			Acumulado						Trimestral	
Modificado	Ejecutado	Nivel de Cumplimiento	Modificado		Ejecutado		Nivel de Cumplimiento		Numerador	Denominador
abs	abs	%	abs	%	abs	%	%	%	%	%
0.231	0.231	100.000	0.734	76.144	0.734	76.144	100.000		0.000	0.000
Observaciones										

RESULTADOS		
Meta Anual Equivalente	Color del Semáforo	Observaciones
0.964	VERDE	


Lic. Guillermo Ayora Pacho

Director de Planeación, de Archivos y Mejora Regulatoria

Elaboró


Lic. Judith Yosajany González Padilla

Directora de Prevención de la Violencia de Género

Revisó


Lic. Eshter Burgos Jiménez

Secretaria de las Mujeres

Autorizó

INDICADORES

TRIMESTRE		
1	2	3
4	5	6

FECHA
09/10/2025

INSTITUCIÓN: 2111124124 - Secretaría de las Mujeres
PROGRAMA PRESUPUESTARIO: E043 - Impulso a la Autonomía de las Mujeres
UNIDAD RESPONSABLE: 1124-3415 - Dirección de Prevención de la Violencia de Género
ACTIVIDAD: F.P.C01.A03 - Capacitación sobre las Masculinidades Igualitarias

IDENTIFICACIÓN DEL INDICADOR	
Indicador	IndPPE043C01A03 - Porcentaje de estudiantes de nivel medio superior capacitados sobre las Masculinidades Igualitarias

VARIABLES			
NUMERADOR	Número de estudiantes de nivel medio superior capacitados sobre las Masculinidades Igualitarias en el trimestre	Unidad de Medida del Numerador	121 - Estudiante
DENOMINADOR	Total de estudiantes de nivel medio superior en la entidad en el ciclo escolar 2022-2023	Unidad de Medida del Denominador	121 - Estudiante

METAS						Semaforización					
Línea Base		Año Meta	Meta Programada	Comportamiento del	Tipo de	Rojo		Amarillo		Verde	
Año:	2023	en el Año	Indicador hacia la Meta	Método	De	Hasta	De	Hasta	De	Hasta	
Valor:	0.066	2025	0.341	ASCENDENTE	PORCENTAJE	∞	0.273	0.273	0.307	0.307	0.375
								0.375	∞		

Variable	Calendario Programado												
	Enero	Febrero	Marzo	Abril	Mayo	Junio	Julio	Agosto	Septiembre	Octubre	Noviembre	Diciembre	Total
NUMERADOR	0.000	0.000	105.000	0.000	0.000	75.000	0.000	0.000	40.000	0.000	0.000	25.000	245.000
DENOMINADOR	1.000	1.000	71,875.000	1.000	1.000	71,875.000	1.000	1.000	71,875.000	1.000	1.000	71,875.000	71,875.000


 Lic. Guillermo Ayora Pachó

Director de Planeación, de Archivos y Mejora Regulatoria

Elaboró


 Lic. Judith Yosajany González Padilla

Directora de Prevención de la Violencia de Género

Revisó


 Lic. Eshter Burgos Jiménez

Secretaria de las Mujeres

Autorizó



GOBIERNO DEL ESTADO DE QUINTANA ROO
FORMATO EVALUATORIO PROGRAMÁTICO DEL SIPPRES FESIPPRES-01
INDICADORES

TRIMESTRE			
1	2		4

FECHA
09/10/2025


Variable	Calendario Modificado												
	Enero	Febrero	Marzo	Abril	Mayo	Junio	Julio	Agosto	Septiembre	Octubre	Noviembre	Diciembre	Total
NUMERADOR	0.000	0.000	105.000	0.000	0.000	75.000	0.000	0.000	40.000	0.000	0.000	25.000	245.000
DENOMINADOR	1.000	1.000	71,875.000	1.000	1.000	71,875.000	1.000	1.000	71,875.000	1.000	1.000	71,875.000	71,875.000

Variable	Calendario Ejecutado												
	Enero	Febrero	Marzo	Abril	Mayo	Junio	Julio	Agosto	Septiembre	Octubre	Noviembre	Diciembre	Total
NUMERADOR	0.000	0.000	106.000	0.000	0.000	75.000	0.000	0.000	40.000	0.000	0.000	0.000	221.000
DENOMINADOR	1.000	1.000	71,875.000	1.000	1.000	71,875.000	1.000	1.000	71,875.000	1.000	1.000	1.000	71,875.000

AVANCES PROGRAMÁTICOS									VARIACIÓN	
Trimestral			Acumulado						Trimestral	
Modificado	Ejecutado	Nivel de Cumplimiento	Modificado		Ejecutado		Nivel de Cumplimiento		Numerador	Denominador
abs	abs	%	abs	%	abs	%	%	%	%	%
0.056	0.056	100.000	0.306	89.796	0.307	90.204	100.454	0.000	0.000	
Observaciones										

RESULTADOS		
Meta Anual Equivalente	Color del Semáforo	Observaciones
0.341	VERDE	



 Lic. Guillermo Ayora Pacho
 Director de Planeación, de Archivos y Mejora Regulatoria


 Lic. Judith Yosajany González Padilla
 Directora de Prevención de la Violencia de Género


 Lic. Eshter Burgos Jiménez
 Secretaria de las Mujeres
Autorizó

Elaboró

Revisó



INDICADORES

TRIMESTRE		
1	2	4

FECHA
09/10/2025

INSTITUCIÓN: 2111124124 - Secretaría de las Mujeres
 PROGRAMA PRESUPUESTARIO: E043 - Impulso a la Autonomía de las Mujeres
 UNIDAD RESPONSABLE: 1124-2401 - Dirección de Control y Seguimiento de las Violencias
 ACTIVIDAD: F.P.C02.A01 - Capacitación sobre la Igualdad entre Mujeres y Hombres

IDENTIFICACIÓN DEL INDICADOR	
Indicador	IndPPE043C02A01 - Porcentaje de personas de 10 años y más capacitadas en materia de Igualdad entre Mujeres y Hombres

VARIABLES			
NUMERADOR	Número de Personas de 10 años y más capacitadas en materia de Igualdad entre Mujeres y Hombres en el trimestre	Unidad de Medida del Numerador	209 - Persona
DENOMINADOR	Total de Personas de 10 años y más en la entidad en el ejercicio 2020	Unidad de Medida del Denominador	209 - Persona

METAS						Semaforización					
Linea Base		Año Meta	Meta Programada	Comportamiento del	Tipo de	Rojo		Amarillo		Verde	
Año:	2022		en el Año	Indicador hacia la Meta	Método	De	Hasta	De	Hasta	De	Hasta
Valor:	0.134	2025	0.235	ASCENDENTE	PORCENTAJE	∞	0.188	0.188	0.212	0.212	0.259
								0.259	∞		

Variable	Calendario Programado												
	Enero	Febrero	Marzo	Abril	Mayo	Junio	Julio	Agosto	Septiembre	Octubre	Noviembre	Diciembre	Total
NUMERADOR	0.000	0.000	965.000	0.000	0.000	965.000	0.000	0.000	880.000	0.000	0.000	845.000	3,655.000
DENOMINADOR	1.000	1.000	1,554,866.000	1.000	1.000	1,554,866.000	1.000	1.000	1,554,866.000	1.000	1.000	1,554,866.000	1,554,866.000


Lic. Guillermo Ayora Pacho

Director de Planeación, de Archivos y Mejora Regulatoria

Elaboró


Mtra. Eyvin Arell Gómez Sánchez

Directora de Institucionalización de la Perspectiva de Género

Revisó


Lic. Eshter Burgos Jiménez

Secretaria de las Mujeres

Autorizó

TRIMESTRE		
1	2	4

FECHA
09/10/2025

Variable	Calendario Modificado												
	Enero	Febrero	Marzo	Abril	Mayo	Junio	Julio	Agosto	Septiembre	Octubre	Noviembre	Diciembre	Total
NUMERADOR	0.000	0.000	965.000	0.000	0.000	965.000	0.000	0.000	880.000	0.000	0.000	845.000	3,655.000
DENOMINADOR	1.000	1.000	1,554,866.000	1.000	1.000	1,554,866.000	1.000	1.000	1,554,866.000	1.000	1.000	1,554,866.000	1,554,866.000

Variable	Calendario Ejecutado												
	Enero	Febrero	Marzo	Abril	Mayo	Junio	Julio	Agosto	Septiembre	Octubre	Noviembre	Diciembre	Total
NUMERADOR	0.000	0.000	965.000	0.000	0.000	965.000	0.000	0.000	880.000	0.000	0.000	0.000	2,810.000
DENOMINADOR	1.000	1.000	1,554,866.000	1.000	1.000	1,554,866.000	1.000	1.000	1,554,866.000	1.000	1.000	1.000	1,554,866.000

AVANCES PROGRAMÁTICOS								VARIACIÓN	
Trimestral			Acumulado					Trimestral	
Modificado	Ejecutado	Nivel de Cumplimiento	Modificado		Ejecutado		Nivel de Cumplimiento	Numerador	Denominador
abs	abs	%	abs	%	abs	%	%	%	%
0.057	0.057	100.000	0.181	76.882	0.181	76.882	100.000	0.000	0.000
Observaciones									

RESULTADOS		
Meta Anual Equivalente	Color del Semáforo	Observaciones
0.235	VERDE	


Lic. Guillermo Ayora Pacho

Director de Planeación, de Archivos y Mejora Regulatoria

Elaboró


Mtra. Eyvin Arell Gómez Sánchez

Directora de Institucionalización de la Perspectiva de Género

Revisó


Lic. Eshter Burgos Jiménez

Secretaria de las Mujeres

Autorizó

TRIMESTRE		
1	2	4

FECHA
09/10/2025

INSTITUCIÓN: 2111124124 - Secretaría de las Mujeres
PROGRAMA PRESUPUESTARIO: E043 - Impulso a la Autonomía de las Mujeres
UNIDAD RESPONSABLE: 1124-2401 - Dirección de Control y Seguimiento de las Violencias
ACTIVIDAD: F.P.C02.A02 - Capacitación para el Empoderamiento y Liderazgo de las Mujeres

IDENTIFICACIÓN DEL INDICADOR	
Indicador	IndPPE043C02A02 - Porcentaje de mujeres de 15 años y más capacitadas en materia de Empoderamiento y Liderazgo

VARIABLES			
NUMERADOR	Número de Mujeres de 15 años y más capacitadas en materia de Empoderamiento y Liderazgo en el trimestre	Unidad de Medida del Numerador	183 - Mujer
DENOMINADOR	Total de Mujeres de 15 años y más en la entidad n el ejercicio 2020	Unidad de Medida del Denominador	183 - Mujer

METAS						Semaforización					
Linea Base		Año Meta	Meta Programada	Comportamiento del	Tipo de	Rojo		Amarillo		Verde	
Año:	2023		en el Año	Indicador hacia la Meta	Método	De	Hasta	De	Hasta	De	Hasta
Valor:	0.024	2025	0.269	ASCENDENTE	PORCENTAJE	∞	0.215	0.215	0.242	0.242	0.296
								0.296	∞		

Variable	Calendario Programado												
	Enero	Febrero	Marzo	Abril	Mayo	Junio	Julio	Agosto	Septiembre	Octubre	Noviembre	Diciembre	Total
NUMERADOR	0.000	0.000	425.000	0.000	0.000	475.000	0.000	0.000	475.000	0.000	0.000	468.000	1,843.000
DENOMINADOR	1.000	1.000	685,528.000	1.000	1.000	685,528.000	1.000	1.000	685,528.000	1.000	1.000	685,528.000	685,528.000


 Lic. Guillermo Ayora Pacho

Director de Planeación, de Archivos y Mejora Regulatoria

Elaboró


 Mtra. Eyvin Areli Gómez Sánchez

Directora de Institucionalización de la Perspectiva de Género

Revisó


 Lic. Eshter Burgos Jiménez

Secretaria de las Mujeres

Autorizó

INDICADORES

TRIMESTRE			
1	2	3	4

FECHA
09/10/2025

Variable	Calendario Modificado												
	Enero	Febrero	Marzo	Abril	Mayo	Junio	Julio	Agosto	Septiembre	Octubre	Noviembre	Diciembre	Total
NUMERADOR	0.000	0.000	425.000	0.000	0.000	475.000	0.000	0.000	475.000	0.000	0.000	468.000	1,843.000
DENOMINADOR	1.000	1.000	685,528.000	1.000	1.000	685,528.000	1.000	1.000	685,528.000	1.000	1.000	685,528.000	685,528.000

Variable	Calendario Ejecutado												
	Enero	Febrero	Marzo	Abril	Mayo	Junio	Julio	Agosto	Septiembre	Octubre	Noviembre	Diciembre	Total
NUMERADOR	0.000	0.000	425.000	0.000	0.000	475.000	0.000	0.000	475.000	0.000	0.000	0.000	1,375.000
DENOMINADOR	1.000	1.000	685,528.000	1.000	1.000	685,528.000	1.000	1.000	685,528.000	1.000	1.000	1.000	685,528.000

AVANCES PROGRAMÁTICOS									VARIACIÓN	
Trimestral			Acumulado						Trimestral	
Modificado	Ejecutado	Nivel de Cumplimiento	Modificado		Ejecutado		Nivel de Cumplimiento		Numerador	Denominador
abs	abs	%	abs	%	abs	%	abs	%	%	%
0.069	0.069	100.000	0.201	74.606	0.201	74.606	100.000		0.000	0.000
Observaciones										

RESULTADOS		
Meta Anual Equivalente	Color del Semáforo	Observaciones
0.269	VERDE	


Lic. Guillermo Ayora Pacho

Director de Planeación, de Archivos y Mejora Regulatoria

Elaboró


Mtra. Eyvin Areli Gómez Sánchez

Directora de Institucionalización de la Perspectiva de Género

Revisó


Lic. Eshter Burgos Jiménez

Secretaria de las Mujeres

Autorizó

TRIMESTRE		
1	2	4

FECHA
09/10/2025

INSTITUCIÓN: 2111124124 - Secretaría de las Mujeres
PROGRAMA PRESUPUESTARIO: E043 - Impulso a la Autonomía de las Mujeres
UNIDAD RESPONSABLE: 1124-2403 - Dirección de Transversalidad e Institucionalización de la Perspectiva de Género
ACTIVIDAD: F.P.C02.A03 - Capacitación para la Prevención de la Discriminación

IDENTIFICACIÓN DEL INDICADOR	
Indicador	IndPPE043C02A03 - Porcentaje de personas de 10 años y más capacitadas para la prevención de la discriminación

VARIABLES			
NUMERADOR	Número de Personas de 10 años y más capacitadas para la prevención de la discriminación en el trimestre	Unidad de Medida del Numerador	209 - Persona
DENOMINADOR	Total de Personas de 10 años y más en la entidad en el ejercicio 2020	Unidad de Medida del Denominador	209 - Persona

METAS						Semaforización					
Línea Base		Año Meta	Meta Programada	Comportamiento del	Tipo de	Rojo		Amarillo		Verde	
Año:	2023		en el Año	Indicador hacia la Meta	Método	De	Hasta	De	Hasta	De	Hasta
Valor:	0.063	2025	0.075	ASCENDENTE	PORCENTAJE	∞	0.060	0.060	0.067	0.067	0.082
								0.082	∞		

Variable	Cálendario Programado												
	Enero	Febrero	Marzo	Abril	Mayo	Junio	Julio	Agosto	Septiembre	Octubre	Noviembre	Diciembre	Total
NUMERADOR	0.000	0.000	275.000	0.000	0.000	300.000	0.000	0.000	302.000	0.000	0.000	286.000	1,163.000
DENOMINADOR	1.000	1.000	1,554,866.000	1.000	1.000	1,554,866.000	1.000	1.000	1,554,866.000	1.000	1.000	1,554,866.000	1,554,866.000


Lic. Guillermo Ayora Pacho

Director de Planeación, de Archivos y Mejora Regulatoria


Lic. Adriana Mayoral Bravo

Directora de Transversalización de Políticas Públicas de Género


Lic. Eshter Burgos Jiménez

Secretaria de las Mujeres

Elaboró

Revisó

Autorizó

INDICADORES

TRIMESTRE		
1	2	4

FECHA
09/10/2025

Variable	Calendario Modificado												
	Enero	Febrero	Marzo	Abril	Mayo	Junio	Julio	Agosto	Septiembre	Octubre	Noviembre	Diciembre	Total
NUMERADOR	0.000	0.000	275.000	0.000	0.000	300.000	0.000	0.000	302.000	0.000	0.000	286.000	1,163.000
DENOMINADOR	1.000	1.000	1,554,866.000	1.000	1.000	1,554,866.000	1.000	1.000	1,554,866.000	1.000	1.000	1,554,866.000	1,554,866.000

Variable	Calendario Ejecutado												
	Enero	Febrero	Marzo	Abril	Mayo	Junio	Julio	Agosto	Septiembre	Octubre	Noviembre	Diciembre	Total
NUMERADOR	0.000	0.000	275.000	0.000	0.000	300.000	0.000	0.000	302.000	0.000	0.000	0.000	877.000
DENOMINADOR	1.000	1.000	1,554,866.000	1.000	1.000	1,554,866.000	1.000	1.000	1,554,866.000	1.000	1.000	1.000	1,554,866.000

AVANCES PROGRAMÁTICOS								VARIACIÓN	
Trimestral			Acumulado					Trimestral	
Modificado	Ejecutado	Nivel de Cumplimiento	Modificado		Ejecutado		Nivel de Cumplimiento	Numerador	Denominador
abs	abs	%	abs	%	abs	%	%	%	%
0.019	0.019	100.000	0.056	75.411	0.056	75.411	100.000	0.000	0.000
Observaciones									

RESULTADOS		
Meta Anual Equivalente	Color del Semáforo	Observaciones
0.075	VERDE	


Lic. Guillermo Ayora Pacho

Director de Planeación, de Archivos y Mejora Regulatoria


Lic. Adriana Mayoral Bravo

Directora de Transversalización de Políticas Públicas de Género


Lic. Eshter Burgos Jiménez

Secretaria de las Mujeres

Elaboró

Revisó

Autorizó

TRIMESTRE			
1	2		4

FECHA
09/10/2025

INSTITUCIÓN: 2111124124 - Secretaría de las Mujeres
PROGRAMA PRESUPUESTARIO: E043 - Impulso a la Autonomía de las Mujeres
UNIDAD RESPONSABLE: 1124-3415 - Dirección de Prevención de la Violencia de Género
ACTIVIDAD: F.P.C03.A01 - Ofrecimiento de Servicios Gratuitos de Apoyo Jurídico para Mujeres en Situación de Violencia

IDENTIFICACIÓN DEL INDICADOR	
Indicador	IndPPE043C03A01 - Porcentaje de Mujeres en situación de violencia que acceden a los servicios institucionales gratuitos de Apoyo Jurídico

VARIABLES			
NUMERADOR	Número de Mujeres que viven violencia que acceden a los servicios institucionales gratuitos de Apoyo Jurídico en el trimestre	Unidad de Medida del Numerador	183 - Mujer
DENOMINADOR	Total de mujeres víctimas de violencia en Quintana Roo en el ejercicio inmediato anterior	Unidad de Medida del Denominador	183 - Mujer

METAS						Semaforización					
Linea Base		Año Meta	Meta Programada	Comportamiento del	Tipo de	Rojo		Amarillo		Verde	
Año:	2023		en el Año	Indicador hacia la Meta	Método	De	Hasta	De	Hasta	De	Hasta
Valor:	2.823	2025	2.442	ASCENDENTE	PORCENTAJE	∞	1.953	1.953	2.198	2.198	2.686
								2.686	∞		

Variable	Calendario Programado												
	Enero	Febrero	Marzo	Abril	Mayo	Junio	Julio	Agosto	Septiembre	Octubre	Noviembre	Diciembre	Total
NUMERADOR	0.000	0.000	170.000	0.000	0.000	179.000	0.000	0.000	154.000	0.000	0.000	168.000	671.000
DENOMINADOR	1.000	1.000	27,479.000	1.000	1.000	27,479.000	1.000	1.000	27,479.000	1.000	1.000	27,479.000	27,479.000


 Lic. Guillermo Ayora Pacho

Director de Planeación, de Archivos y Mejora Regulatoria

Elaboró


 Lic. Judith Yosajany González Padilla

Directora de Prevención de la Violencia de Género

Revisó


 Lic. Eshter Burgos Jiménez

Secretaria de las Mujeres

Autorizó

INDICADORES

TRIMESTRE		
1	2	4

FECHA
09/10/2025

Variable	Calendario Modificado												
	Enero	Febrero	Marzo	Abril	Mayo	Junio	Julio	Agosto	Septiembre	Octubre	Noviembre	Diciembre	Total
NUMERADOR	0.000	0.000	170.000	0.000	0.000	179.000	0.000	0.000	154.000	0.000	0.000	168.000	671.000
DENOMINADOR	1.000	1.000	27,479.000	1.000	1.000	27,479.000	1.000	1.000	27,479.000	1.000	1.000	27,479.000	27,479.000


Variable	Calendario Ejecutado												
	Enero	Febrero	Marzo	Abril	Mayo	Junio	Julio	Agosto	Septiembre	Octubre	Noviembre	Diciembre	Total
NUMERADOR	0.000	0.000	170.000	0.000	0.000	179.000	0.000	0.000	154.000	0.000	0.000	0.000	503.000
DENOMINADOR	1.000	1.000	27,479.000	1.000	1.000	27,479.000	1.000	1.000	27,479.000	1.000	1.000	1.000	27,479.000

AVANCES PROGRAMÁTICOS								VARIACIÓN	
Trimestral			Acumulado					Trimestral	
Modificado	Ejecutado	Nivel de Cumplimiento	Modificado		Ejecutado		Nivel de Cumplimiento	Numerador	Denominador
abs	abs	%	abs	%	abs	%	%	%	%
0.560	0.560	100.000	1.830	74.963	1.830	74.963	100.000	0.000	0.000
Observaciones									


RESULTADOS		
Meta Anual Equivalente	Color del Semáforo	Observaciones
2.442	VERDE	


Lic. Guillermo Ayora Pacho

Director de Planeación, de Archivos y Mejora Regulatoria


Lic. Judith Yosajany González Padilla

Directora de Prevención de la Violencia de Género


Lic. Eshler Burgos Jiménez

Secretaría de las Mujeres

Elaboró

Revisó

Autorizó

INDICADORES

TRIMESTRE		
1	2	4

FECHA
09/10/2025

INSTITUCIÓN: 2111124124 - Secretaría de las Mujeres
 PROGRAMA PRESUPUESTARIO: E043 - Impulso a la Autonomía de las Mujeres
 UNIDAD RESPONSABLE: 1124-3415 - Dirección de Prevención de la Violencia de Género
 ACTIVIDAD: F.P.C03.A02 - Ofrecimiento de Servicios de Apoyo Psicológico gratuito para Mujeres en Situación de Violencia y, en su caso, sus hijas e hijos

IDENTIFICACIÓN DEL INDICADOR

Indicador	IndPPE043C03A02 - Porcentaje de Mujeres en situación de violencia que acceden a los servicios institucionales gratuitos de Apoyo Psicológico
-----------	--

VARIABLES

NUMERADOR	Número de Mujeres que viven violencia que acceden a los servicios institucionales gratuitos de Apoyo Psicológico en el trimestre	Unidad de Medida del Numerador	183 - Mujer
DENOMINADOR	Total de mujeres víctimas de violencia en Quintana Roo en el ejercicio inmediato anterior	Unidad de Medida del Denominador	183 - Mujer

METAS

Semaforización

Linea Base	Año Meta	Meta Programada en el Año	Comportamiento del Indicador hacia la Meta	Tipo de Método	Rojo		Amarillo		Verde	
					De	Hasta	De	Hasta	De	Hasta
Valor:	2023	2025	ASCENDENTE	PORCENTAJE	∞	2.673	2.673	3.007	3.007	3.675
	2.387	3.341					3.675	∞		

Calendario Programado

Variable	Enero	Febrero	Marzo	Abril	Mayo	Junio	Julio	Agosto	Septiembre	Octubre	Noviembre	Diciembre	Total
NUMERADOR	0.000	0.000	212.000	0.000	0.000	264.000	0.000	0.000	219.000	0.000	0.000	223.000	918.000
DENOMINADOR	1.000	1.000	27,479.000	1.000	1.000	27,479.000	1.000	1.000	27,479.000	1.000	1.000	27,479.000	27,479.000


Lic. Guillermo Ayora Pacho

Director de Planeación, de Archivos y Mejora Regulatoria


Lic. Judith Yosajany González Padilla

Directora de Prevención de la Violencia de Género


Lic. Eshter Burgos Jiménez

Secretaria de las Mujeres

Elaboró

Revisó

Autorizó

INDICADORES

TRIMESTRE			
1	2		4

FECHA
09/10/2025

Variable	Calendario Modificado												
	Enero	Febrero	Marzo	Abril	Mayo	Junio	Julio	Agosto	Septiembre	Octubre	Noviembre	Diciembre	Total
NUMERADOR	0.000	0.000	212.000	0.000	0.000	264.000	0.000	0.000	219.000	0.000	0.000	223.000	918.000
DENOMINADOR	1.000	1.000	27,479.000	1.000	1.000	27,479.000	1.000	1.000	27,479.000	1.000	1.000	27,479.000	27,479.000

Variable	Calendario Ejecutado												
	Enero	Febrero	Marzo	Abril	Mayo	Junio	Julio	Agosto	Septiembre	Octubre	Noviembre	Diciembre	Total
NUMERADOR	0.000	0.000	212.000	0.000	0.000	264.000	0.000	0.000	219.000	0.000	0.000	0.000	695.000
DENOMINADOR	1.000	1.000	27,479.000	1.000	1.000	27,479.000	1.000	1.000	27,479.000	1.000	1.000	1.000	27,479.000


AVANCES PROGRAMÁTICOS								VARIACIÓN	
Trimestral			Acumulado					Trimestral	
Modificado	Ejecutado	Nivel de Cumplimiento	Modificado		Ejecutado		Nivel de Cumplimiento	Numerador	Denominador
abs	abs	%	abs	%	abs	%	%	%	%
0.797	0.797	100.000	2.529	75.708	2.529	75.708	100.000	0.000	0.000
Observaciones									

RESULTADOS		
Meta Anual Equivalente	Color del Semáforo	Observaciones
3.341	VERDE	


Lic. Guillermo Ayora Pacho


Director de Planeación, de Archivos y Mejora Regulatoria

Elaboró


Lic. Judith Yosajany González Padilla

Directora de Prevención de la Violencia de Género

Revisó


Lic. Eshter Burgos Jiménez

Secretaria de las Mujeres

Autorizó

TRIMESTRE		
1	2	4

FECHA
09/10/2025

INSTITUCIÓN: 2111124124 - Secretaría de las Mujeres
PROGRAMA PRESUPUESTARIO: E043 - Impulso a la Autonomía de las Mujeres
UNIDAD RESPONSABLE: 1124-3415 - Dirección de Prevención de la Violencia de Género
ACTIVIDAD: F.P.C03.A03 - Ofrecimiento de servicios integrales gratuitos a Mujeres en situación de violencia extrema y, en su caso, sus hijas e hijos

IDENTIFICACIÓN DEL INDICADOR	
Indicador	IndPPE043C03A03 - Tasa de Ocupación del Refugio para Mujeres en Situación de Violencia Extrema y, en su caso, sus Hijas e Hijos

VARIABLES			
NUMERADOR	Número de habitaciones ocupadas del Refugio para Mujeres y, en su caso sus hijas e hijos, que viven violencia extrema en el trimestre	Unidad de Medida del Numerador	324 - Sitio
DENOMINADOR	Total de Habitaciones del Refugio para Mujeres y, en su caso sus hijas e hijos, que viven violencia extrema	Unidad de Medida del Denominador	324 - Sitio


METAS						Semaforización					
Linea Base		Año Meta	Meta Programada	Comportamiento del	Tipo de	Rojo		Amarillo		Verde	
Año:	2023		en el Año	Indicador hacia la Meta	Método	De	Hasta	De	Hasta	De	Hasta
Valor:	57.143	2025	33.333	ASCENDENTE	PORCENTAJE	∞	26.667	26.667	30.000	30.000	36.667
								36.667	∞		

Variable	Calendario Programado												
	Enero	Febrero	Marzo	Abril	Mayo	Junio	Julio	Agosto	Septiembre	Octubre	Noviembre	Diciembre	Total
NUMERADOR	0.000	0.000	2.000	0.000	0.000	2.000	0.000	0.000	2.000	0.000	0.000	2.000	2.000
DENOMINADOR	1.000	1.000	6.000	1.000	1.000	6.000	1.000	1.000	6.000	1.000	1.000	6.000	6.000


 Lic. Guillermo Ayora Pacho

Director de Planeación, de Archivos y Mejora Regulatoria

Elaboró


 Lic. Judith Yosajany González Padilla

Directora de Prevención de la Violencia de Género

Revisó


 Lic. Eshter Burgos Jiménez
 Secretaria de las Mujeres
 Autorizó



GOBIERNO DEL ESTADO DE QUINTANA ROO
 FORMATO EVALUATORIO PROGRAMÁTICO DEL SIPPRES FESIPPRES-01

INDICADORES

TRIMESTRE			
1	2		4

FECHA
09/10/2025

Variable	Calendario Modificado												
	Enero	Febrero	Marzo	Abril	Mayo	Junio	Julio	Agosto	Septiembre	Octubre	Noviembre	Diciembre	Total
NUMERADOR	0.000	0.000	2.000	0.000	0.000	2.000	0.000	0.000	2.000	0.000	0.000	2.000	2.000
DENOMINADOR	1.000	1.000	6.000	1.000	1.000	6.000	1.000	1.000	6.000	1.000	1.000	6.000	6.000

Variable	Calendario Ejecutado												
	Enero	Febrero	Marzo	Abril	Mayo	Junio	Julio	Agosto	Septiembre	Octubre	Noviembre	Diciembre	Total
NUMERADOR	0.000	0.000	2.000	0.000	0.000	2.000	0.000	0.000	2.000	0.000	0.000	0.000	2.000
DENOMINADOR	1.000	1.000	6.000	1.000	1.000	6.000	1.000	1.000	6.000	1.000	1.000	1.000	6.000

AVANCES PROGRAMÁTICOS								VARIACIÓN	
Trimestral			Acumulado					Trimestral	
Modificado	Ejecutado	Nivel de Cumplimiento	Modificado		Ejecutado		Nivel de Cumplimiento	Numerador	Denominador
abs	abs	%	abs	%	abs	%	%	%	%
33.333	33.333	100.000	33.333	100.000	33.333	100.000	100.000	0.000	0.000
Observaciones									

RESULTADOS		
Meta Anual Equivalente	Color del Semáforo	Observaciones
33.333	VERDE	



 Lic. Guillermo Ayora Pachó

Director de Planeación, de Archivos y Mejora Regulatoria


 Lic. Judith Yosajany González Padilla


Directora de Prevención de la Violencia de Género

Revisó


 Lic. Eshter Burgos Jiménez
 Secretaria de las Mujeres

Autorizó

Elaboró



TRIMESTRE		
1	2	4

FECHA
09/10/2025

INSTITUCIÓN: 2111124124 - Secretaría de las Mujeres
 PROGRAMA PRESUPUESTARIO: E043 - Impulso a la Autonomía de las Mujeres
 UNIDAD RESPONSABLE: 1124-3417 - Dirección de Espacios, Mecanismos, Refugios y Albergues
 ACTIVIDAD: F.P.C03.A04 - Ofrecimiento de Servicios especializados gratuitos a Mujeres en Situación de Violencia y desamparo temporal y; en su caso, sus Hijas e Hijos

IDENTIFICACIÓN DEL INDICADOR	
Indicador	IndPPE043C03A04 - Tasa de Ocupación del Albergue para Mujeres en Situación de Violencia y desamparo temporal y; en su caso, sus Hijas e Hijos


VARIABLES			
NUMERADOR	Número de camas ocupadas del Albergue para Mujeres y, en su caso sus hijas e hijos, que viven violencia y desamparo temporal en el trimestre	Unidad de Medida del Numerador	30 - Área
DENOMINADOR	Total de camas del Albergue para Mujeres y, en su caso sus hijas e hijos, que viven violencia y desamparo temporal	Unidad de Medida del Denominador	30 - Área

METAS						Semaforización					
Linea Base		Año Meta	Meta Programada	Comportamiento del	Tipo de	Rojo		Amarillo		Verde	
Año:	2023		en el Año	Indicador hacia la Meta	Método	De	Hasta	De	Hasta	De	Hasta
Valor:	57.143	2025	57.143	ASCENDENTE	PORCENTAJE	∞	45.714	45.714	51.429	51.429	62.857
								62.857	∞		

Variable	Calendario Programado												
	Enero	Febrero	Marzo	Abril	Mayo	Junio	Julio	Agosto	Septiembre	Octubre	Noviembre	Diciembre	Total
NUMERADOR	0.000	0.000	4.000	0.000	0.000	4.000	0.000	0.000	4.000	0.000	0.000	4.000	4.000
DENOMINADOR	1.000	1.000	7.000	1.000	1.000	7.000	1.000	1.000	7.000	1.000	1.000	7.000	7.000


 Lic. Guillermo Ayora Pacho

Director de Planeación, de Archivos y Mejora Regulatoria


 Lic. Viridiana Arenas

Titular de la Unidad de Enlace de Albergue para Empoderamiento de las Mujeres

Lic. Eshter Burgos Jiménez
 Secretaria de las Mujeres

Elaboró

Revisó

Autorizó

INDICADORES

TRIMESTRE		
1	2	4

FECHA
09/10/2025

Variable	Calendario Modificado												Total
	Enero	Febrero	Marzo	Abril	Mayo	Junio	Julio	Agosto	Septiembre	Octubre	Noviembre	Diciembre	
NUMERADOR	0.000	0.000	4.000	0.000	0.000	4.000	0.000	0.000	4.000	0.000	0.000	4.000	4.000
DENOMINADOR	1.000	1.000	7.000	1.000	1.000	7.000	1.000	1.000	7.000	1.000	1.000	7.000	7.000


Variable	Calendario Ejecutado												Total
	Enero	Febrero	Marzo	Abril	Mayo	Junio	Julio	Agosto	Septiembre	Octubre	Noviembre	Diciembre	
NUMERADOR	0.000	0.000	4.000	0.000	0.000	4.000	0.000	0.000	4.000	0.000	0.000	0.000	4.000
DENOMINADOR	1.000	1.000	7.000	1.000	1.000	7.000	1.000	1.000	7.000	1.000	1.000	1.000	7.000

AVANCES PROGRAMÁTICOS									VARIACIÓN	
Trimestral			Acumulado						Trimestral	
Modificado	Ejecutado	Nivel de Cumplimiento	Modificado		Ejecutado		Nivel de Cumplimiento	Numerador	Denominador	
abs	abs	%	abs	%	abs	%	%	%	%	
57.143	57.143	100.000	57.143	100.000	57.143	100.000	100.000	0.000	0.000	
Observaciones										


RESULTADOS		
Meta Anual Equivalente	Color del Semáforo	Observaciones
57.143	VERDE	


Lic. Guillermo Ayora Pacho

Director de Planeación, de Archivos y Mejora Regulatoría


Mtra. Viridiana Arenas Torruco

Titular de la Unidad de Enlace de Albergue para Empoderamiento de las Mujeres


Lic. Eshler Burgos Jiménez
Secretaría de las Mujeres
Autorizó

Elaboró

Revisó

INDICADORES

TRIMESTRE		
1	2	4

FECHA
09/10/2025

INSTITUCIÓN: 2111124124 - Secretaría de las Mujeres
 PROGRAMA PRESUPUESTARIO: E043 - Impulso a la Autonomía de las Mujeres
 UNIDAD RESPONSABLE: 1124-2403 - Dirección de Transversalidad e Institucionalización de la Perspectiva de Género
 ACTIVIDAD: F.P.C04.A01 - Capacitación para el Autocuidado del Ciclo Vital de las Mujeres

IDENTIFICACIÓN DEL INDICADOR	
Indicador	IndPPE043C04A01 - Porcentaje de personas de 10 a 59 años capacitadas sobre el Ciclo Vital de las Mujeres

VARIABLES			
NUMERADOR	Número de Personas de 10 a 59 años más informadas sobre el Ciclo Vital de las Mujeres en el trimestre	Unidad de Medida del Numerador	209 - Persona
DENOMINADOR	Total de Personas de 10 a 59 años en la entidad en el ejercicio 2020	Unidad de Medida del Denominador	209 - Persona

METAS						Semaforización					
Linea Base		Año Meta	Meta Programada	Comportamiento del	Tipo de	Rojo		Amarillo		Verde	
Año:	2023	en el Año	Indicador hacia la Meta	Método	De	Hasta	De	Hasta	De	Hasta	
Valor:	0.044	2025	0.062	ASCENDENTE	PORCENTAJE	∞	0.049	0.049	0.056	0.056	0.068
								0.068	∞		


Variable	Calendario Programado												
	Enero	Febrero	Marzo	Abril	Mayo	Junio	Julio	Agosto	Septiembre	Octubre	Noviembre	Diciembre	Total
NUMERADOR	0.000	0.000	210.000	1.000	0.000	260.000	0.000	0.000	220.000	0.000	0.000	175.000	866.000
DENOMINADOR	1.000	1.000	1,402,792.000	1.000	1.000	1,402,792.000	1.000	1.000	1,402,792.000	1.000	1.000	1,402,792.000	1,402,791.750


Lic. Guillermo Ayora Pacho

Director de Planeación, de Archivos y Mejora Regulatoria


Lic. Adriana Mayoral Bravo

Directora de Transversalización de Políticas Públicas de Género


Lic. Eshler Burgos Jiménez
Secretaria de las Mujeres
Autorizó

Elaboró

Revisó



GOBIERNO DEL ESTADO DE QUINTANA ROO
FORMATO EVALUATORIO PROGRAMÁTICO DEL SIPPRES FESIPPRES-01
INDICADORES

TRIMESTRE			
1	2	3	4

FECHA
09/10/2025

Variable	Calendario Modificado												Total
	Enero	Febrero	Marzo	Abril	Mayo	Junio	Julio	Agosto	Septiembre	Octubre	Noviembre	Diciembre	
NUMERADOR	0.000	0.000	210.000	1.000	0.000	260.000	0.000	0.000	220.000	0.000	0.000	175.000	866.000
DENOMINADOR	1.000	1.000	1,402,792.000	1.000	1.000	1,402,792.000	1.000	1.000	1,402,792.000	1.000	1.000	1,402,792.000	1,402,791.750

Variable	Calendario Ejecutado												Total
	Enero	Febrero	Marzo	Abril	Mayo	Junio	Julio	Agosto	Septiembre	Octubre	Noviembre	Diciembre	
NUMERADOR	0.000	0.000	210.000	1.000	0.000	260.000	0.000	0.000	220.000	0.000	0.000	0.000	691.000
DENOMINADOR	1.000	1.000	1,402,792.000	1.000	1.000	1,402,792.000	1.000	1.000	1,402,792.000	1.000	1.000	1.000	1,402,791.667

AVANCES PROGRAMÁTICOS										VARIACIÓN	
Trimestral			Acumulado							Trimestral	
Modificado	Ejecutado	Nivel de Cumplimiento	Modificado		Ejecutado		Nivel de Cumplimiento		Numerador	Denominador	
abs	abs	%	abs	%	abs	%	abs	%	%	%	
0.016	0.016	100.000	0.049	79.783	0.049	79.783	100.000	0.000	0.000	0.000	
Observaciones											


RESULTADOS		
Meta Anual Equivalente	Color del Semáforo	Observaciones
0.062	VERDE	


 Lic. Guillermo Ayora Pacho

Director de Planeación, de Archivos y Mejora Regulatoria



 Lic. Adriana Mayoral Bravo

Directora de Transversalización de Políticas Públicas de Género


 Lic. Eshter Burgos Jiménez
 Secretaria de las Mujeres
Autorizó

Elaboró

Revisó



INDICADORES

TRIMESTRE		
1	2	4

FECHA
09/10/2025

INSTITUCIÓN: 2111124124 - Secretaría de las Mujeres
PROGRAMA PRESUPUESTARIO: E043 - Impulso a la Autonomía de las Mujeres
UNIDAD RESPONSABLE: 1124-2403 - Dirección de Transversalidad e Institucionalización de la Perspectiva de Género
ACTIVIDAD: F.P.C04.A02 - Capacitación para el Autocuidado de la Salud Sexual y Reproductiva

IDENTIFICACIÓN DEL INDICADOR	
Indicador	IndPPE043C04A02 - Porcentaje de personas en edad reproductiva capacitadas para el cuidado y prevención de la salud sexual y reproductiva

VARIABLES			
NUMERADOR	Número de Personas en edad reproductiva capacitadas para el cuidado y prevención de la salud sexual y reproductiva en el trimestre	Unidad de Medida del Numerador	209 - Persona
DENOMINADOR	Total de Personas en edad reproductiva en la entidad en el ejercicio 2020	Unidad de Medida del Denominador	209 - Persona

METAS						Semaforización					
Linea Base		Año Meta	Meta Programada	Comportamiento del	Tipo de	Rojo		Amarillo		Verde	
Año:	2023		en el Año	Indicador hacia la Meta	Método	De	Hasta	De	Hasta	De	Hasta
Valor:	0.237	2025	0.135	ASCENDENTE	PORCENTAJE	∞	0.108	0.108	0.122	0.122	0.149
								0.149	∞		

Variable	Calendario Programado												
	Enero	Febrero	Marzo	Abril	Mayo	Junio	Julio	Agosto	Septiembre	Octubre	Noviembre	Diciembre	Total
NUMERADOR	0.000	0.000	430.000	0.000	0.000	445.000	0.000	0.000	450.000	0.000	0.000	480.000	1,805.000
DENOMINADOR	1.000	1.000	1,335,807.000	1.000	1.000	1,335,807.000	1.000	1.000	1,335,807.000	1.000	1.000	1,335,807.000	1,335,807.000


Lic. Guillermo Ayora Pacho

Director de Planeación, de Archivos y Mejora Regulatoria


Lic. Adriana Mayoral Bravo

Directora de Transversalización de Políticas Públicas de Género


Lic. Eshter Burgos Jiménez

Secretaria de las Mujeres

Elaboró

Revisó

Autorizó

INDICADORES

TRIMESTRE		
1	2	4

FECHA
09/10/2025

Variable	Calendario Modificado												
	Enero	Febrero	Marzo	Abril	Mayo	Junio	Julio	Agosto	Septiembre	Octubre	Noviembre	Diciembre	Total
NUMERADOR	0.000	0.000	430.000	0.000	0.000	445.000	0.000	0.000	450.000	0.000	0.000	480.000	1,805.000
DENOMINADOR	1.000	1.000	1,335,807.000	1.000	1.000	1,335,807.000	1.000	1.000	1,335,807.000	1.000	1.000	1,335,807.000	1,335,807.000

Variable	Calendario Ejecutado												
	Enero	Febrero	Marzo	Abril	Mayo	Junio	Julio	Agosto	Septiembre	Octubre	Noviembre	Diciembre	Total
NUMERADOR	0.000	0.000	430.000	0.000	0.000	445.000	0.000	0.000	450.000	0.000	0.000	0.000	1,325.000
DENOMINADOR	1.000	1.000	1,335,807.000	1.000	1.000	1,335,807.000	1.000	1.000	1,335,807.000	1.000	1.000	1.000	1,335,807.000

AVANCES PROGRAMÁTICOS									VARIACIÓN	
Trimestral			Acumulado						Trimestral	
Modificado	Ejecutado	Nivel de Cumplimiento	Modificado		Ejecutado		Nivel de Cumplimiento		Numerador	Denominador
abs	abs	%	abs	%	abs	%	%	%	%	%
0.034	0.034	100.000	0.099	73.409	0.099	73.409	100.000		0.000	0.000
Observaciones										


RESULTADOS		
Meta Anual Equivalente	Color del Semáforo	Observaciones
0.135	VERDE	


Lic. Guillermo Ayora Pacho

Director de Planeación, de Archivos y Mejora Regulatoria


Lic. Adriana Mayoral Bravo

Directora de Transversalización de Políticas Públicas de Género


Lic. Eshter Burgos Jiménez

Secretaria de las Mujeres

Elaboró

Revisó

Autorizó

TRIMESTRE		
1.	2.	4.

FECHA
09/10/2025

INSTITUCIÓN: 2111124124 - Secretaría de las Mujeres
PROGRAMA PRESUPUESTARIO: E043 - Impulso a la Autonomía de las Mujeres
UNIDAD RESPONSABLE: 1124-2403 - Dirección de Transversalidad e Institucionalización de la Perspectiva de Género
ACTIVIDAD: F.P.C04.A03 - Capacitación para la Prevención y Autocuidado de los Padecimientos Crónicos Degenerativos

IDENTIFICACIÓN DEL INDICADOR	
Indicador	IndPPE043C04A03 - Porcentaje de personas de 50 a 64 años informadas sobre el cuidado y prevención de la salud de las personas adultas mayores

VARIABLES			
NUMERADOR	Número de Personas de 50 a 64 años informadas sobre el cuidado y prevención de la salud de las personas adultas mayores en el trimestre	Unidad de Medida del Numerador	209 - Persona
DENOMINADOR	Total de Personas de 50 a 64 años en la entidad en el ejercicio 2020	Unidad de Medida del Denominador	209 - Persona

METAS						Semafización					
Linea Base		Año Meta	Meta Programada en el Año	Comportamiento del Indicador hacia la Meta	Tipo de Método	Rojo		Amarillo		Verde	
Año:	2023					De	Hasta	De	Hasta	De	Hasta
Valor:	0.626	2025	1.687	ASCENDENTE	PORCENTAJE	∞	1.349	1.349	1.518	1.518	1.855
								1.855	∞		


Variable	Calendario Programado												
	Enero	Febrero	Marzo	Abril	Mayo	Junio	Julio	Agosto	Septiembre	Octubre	Noviembre	Diciembre	Total
NUMERADOR	0.000	0.000	875.000	0.000	0.000	840.000	0.000	0.000	920.000	0.000	0.000	915.000	3,550.000
DENOMINADOR	1.000	1.000	210,466.000	1.000	1.000	210,466.000	1.000	1.000	210,466.000	1.000	1.000	210,466.000	210,466.000


 Lic. Guillermo Ayora Pacho

Director de Planeación, de Archivos y Mejora Regulatoria


 Lic. Adriana Mayoral Bravo

Directora de Transversalización de Políticas Públicas de Género


 Lic. Esther Burgos Jiménez
 Secretaria de las Mujeres
 Autorizó

Elaboró

Revisó

TRIMESTRE		
1	2	4

FECHA
09/10/2025

Variable	Calendario Modificado												
	Enero	Febrero	Marzo	Abril	Mayo	Junio	Julio	Agosto	Septiembre	Octubre	Noviembre	Diciembre	Total
NUMERADOR	0.000	0.000	875.000	0.000	0.000	840.000	0.000	0.000	920.000	0.000	0.000	915.000	3,550.000
DENOMINADOR	1.000	1.000	210,466.000	1.000	1.000	210,466.000	1.000	1.000	210,466.000	1.000	1.000	210,466.000	210,466.000

Variable	Calendario Ejecutado												
	Enero	Febrero	Marzo	Abril	Mayo	Junio	Julio	Agosto	Septiembre	Octubre	Noviembre	Diciembre	Total
NUMERADOR	0.000	0.000	875.000	0.000	0.000	840.000	0.000	0.000	920.000	0.000	0.000	0.000	2,635.000
DENOMINADOR	1.000	1.000	210,466.000	1.000	1.000	210,466.000	1.000	1.000	210,466.000	1.000	1.000	1.000	210,466.000

AVANCES PROGRAMÁTICOS								VARIACIÓN	
Trimestral			Acumulado					Trimestral	
Modificado	Ejecutado	Nivel de Cumplimiento	Modificado		Ejecutado		Nivel de Cumplimiento	Numerador	Denominador
abs	abs	%	abs	%	abs	%	%	%	%
0.437	0.437	100.000	1.252	74.225	1.252	74.225	100.000	0.000	0.000
Observaciones									

RESULTADOS		
Meta Anual Equivalente	Color del Semáforo	Observaciones
1.687	VERDE	


 Lic. Guillermo Ayora Pacho

Director de Planeación, de Archivos y Mejora Regulatoria

Elaboró


 Lic. Adriana Mayoral Bravo

Directora de Transversalización de Políticas Públicas de Género

Revisó


 Lic. Eshter Burgos Jiménez
 Secretaria de las Mujeres
 Autorizó

INDICADORES

TRIMESTRE		
1	2	4

FECHA
09/10/2025

INSTITUCIÓN: 2111124124 - Secretaría de las Mujeres
 PROGRAMA PRESUPUESTARIO: E043 - Impulso a la Autonomía de las Mujeres
 UNIDAD RESPONSABLE: 1124-2403 - Dirección de Transversalidad e Institucionalización de la Perspectiva de Género
 ACTIVIDAD: F.P.C05.A01 - Promoción del ejercicio de una sexualidad responsable

IDENTIFICACIÓN DEL INDICADOR	
Indicador	IndPPE043C05A01 - Porcentaje de personas informadas sobre el ejercicio de una sexualidad responsable

VARIABLES			
NUMERADOR	Número de Personas informadas sobre el ejercicio de una sexualidad responsable en el trimestre	Unidad de Medida del Numerador	209 - Persona
DENOMINADOR	Total de Personas convocadas a la difusión sobre el ejercicio de una sexualidad responsable en el ejercicio	Unidad de Medida del Denominador	209 - Persona

METAS						Semaforización					
Línea Base		Año Meta	Meta Programada	Comportamiento del	Tipo de	Rojo		Amarillo		Verde	
Año:	2023		en el Año	Indicador hacia la Meta	Método	De	Hasta	De	Hasta	De	Hasta
Valor:	100.000	2025	100.000	ASCENDENTE	PORCENTAJE	∞	80.000	80.000	90.000	90.000	110.000
								110.000	∞		

Variable	Calendario Programado												
	Enero	Febrero	Marzo	Abril	Mayo	Junio	Julio	Agosto	Septiembre	Octubre	Noviembre	Diciembre	Total
NUMERADOR	0.000	0.000	564.000	0.000	0.000	565.000	0.000	0.000	485.000	0.000	0.000	480.000	2,094.000
DENOMINADOR	1.000	1.000	2,094.000	1.000	1.000	2,094.000	1.000	1.000	2,094.000	1.000	1.000	2,094.000	2,094.000


 Lic. Guillermo Ayora Pacho


Director de Planeación, de Archivos y Mejora Regulatoria

Elaboró


 Lic. Adriana Mayoral Bravo

Directora de Transversalización de Políticas Públicas de Género

Revisó


 Lic. Eshter Burgos Jiménez
 Secretaria de las Mujeres
 Autorizó

INDICADORES

TRIMESTRE		
1	2	4

FECHA
09/10/2025

Variable	Calendario Modificado												
	Enero	Febrero	Marzo	Abril	Mayo	Junio	Julio	Agosto	Septiembre	Octubre	Noviembre	Diciembre	Total
NUMERADOR	0.000	0.000	564.000	0.000	0.000	565.000	0.000	0.000	485.000	0.000	0.000	480.000	2,094.000
DENOMINADOR	1.000	1.000	2,094.000	1.000	1.000	2,094.000	1.000	1.000	2,094.000	1.000	1.000	2,094.000	2,094.000

Variable	Calendario Ejecutado												
	Enero	Febrero	Marzo	Abril	Mayo	Junio	Julio	Agosto	Septiembre	Octubre	Noviembre	Diciembre	Total
NUMERADOR	0.000	0.000	564.000	0.000	0.000	565.000	0.000	0.000	485.000	0.000	0.000	0.000	1,614.000
DENOMINADOR	1.000	1.000	2,094.000	1.000	1.000	2,094.000	1.000	1.000	2,094.000	1.000	1.000	1.000	2,094.000

AVANCES PROGRAMÁTICOS								VARIACIÓN	
Trimestral			Acumulado					Trimestral	
Modificado	Ejecutado	Nivel de Cumplimiento	Modificado		Ejecutado		Nivel de Cumplimiento	Numerador	Denominador
abs	abs	%	abs	%	abs	%	%	%	%
23.161	23.161	100.000	77.077	77.077	77.077	77.077	100.000	0.000	0.000
								Observaciones	

RESULTADOS		
Meta Anual Equivalente	Color del Semáforo	Observaciones
100.000	VERDE	


 Lic. Guillermo Ayora Pachó

Director de Planeación, de Archivos y Mejora Regulatoria


 Lic. Adriana Mayoral Bravo

Directora de Transversalización de Políticas Públicas de Género


 Lic. Esther Burgos Jiménez

Secretaria de las Mujeres

Elaboró

Revisó

Autorizó

TRIMESTRE		
1	2	4

FECHA
09/10/2025

INSTITUCIÓN: 2111124124 - Secretaría de las Mujeres
PROGRAMA PRESUPUESTARIO: E043 - Impulso a la Autonomía de las Mujeres
UNIDAD RESPONSABLE: 1124-2403 - Dirección de Transversalidad e Institucionalización de la Perspectiva de Género
ACTIVIDAD: F.P.C05.A02 - Capacitación para la planeación de un proyecto de vida

IDENTIFICACIÓN DEL INDICADOR	
Indicador	IndPPE043C05A02 - Porcentaje de personas capacitadas para la planeación de un proyecto de vida

VARIABLES			
NUMERADOR	Número de Personas capacitadas para la planeación de un proyecto de vida en el trimestre	Unidad de Medida del Numerador	209 - Persona
DENOMINADOR	Total de Personas convocadas a la capacitación para la planeación de un proyecto de vida en el ejercicio	Unidad de Medida del Denominador	209 - Persona

METAS						Semaforización					
Línea Base		Año Meta	Meta Programada	Comportamiento del	Tipo de	Rojo		Amarillo		Verde	
Año:	2023		en el Año	Indicador hacia la Meta	Método	De	Hasta	De	Hasta	De	Hasta
Valor:	100.000	2025	100.000	ASCENDENTE	PORCENTAJE	∞	80.000	80.000	90.000	90.000	110.000
								110.000	∞		

Variable	Calendario Programado												
	Enero	Febrero	Marzo	Abril	Mayo	Junio	Julio	Agosto	Septiembre	Octubre	Noviembre	Diciembre	Total
NUMERADOR	0.000	0.000	145.000	0.000	0.000	130.000	0.000	0.000	140.000	0.000	0.000	90.000	505.000
DENOMINADOR	1.000	1.000	505.000	1.000	1.000	505.000	1.000	1.000	505.000	1.000	1.000	505.000	505.000


Lic. Guillermo Ayora Pachó

Director de Planeación, de Archivos y Mejora Regulatoria

Elaboró


Lic. Adriana Mayoral Bravo

Directora de Transversalización de Políticas Públicas de Género

Revisó


Lic. Esmeralda Burgos Jiménez

Secretaría de las Mujeres

Autorizó

INDICADORES

TRIMESTRE			
1	2		4

FECHA
09/10/2025

Variable	Calendario Modificado												
	Enero	Febrero	Marzo	Abril	Mayo	Junio	Julio	Agosto	Septiembre	Octubre	Noviembre	Diciembre	Total
NUMERADOR	0.000	0.000	145.000	0.000	0.000	130.000	0.000	0.000	140.000	0.000	0.000	90.000	505.000
DENOMINADOR	1.000	1.000	505.000	1.000	1.000	505.000	1.000	1.000	505.000	1.000	1.000	505.000	505.000

Variable	Calendario Ejecutado												
	Enero	Febrero	Marzo	Abril	Mayo	Junio	Julio	Agosto	Septiembre	Octubre	Noviembre	Diciembre	Total
NUMERADOR	0.000	0.000	145.000	0.000	0.000	130.000	0.000	0.000	140.000	0.000	0.000	0.000	415.000
DENOMINADOR	1.000	1.000	505.000	1.000	1.000	505.000	1.000	1.000	505.000	1.000	1.000	1.000	505.000

AVANCES PROGRAMÁTICOS								VARIACIÓN	
Trimestral			Acumulado					Trimestral	
Modificado	Ejecutado	Nivel de Cumplimiento	Modificado		Ejecutado		Nivel de Cumplimiento	Numerador	Denominador
abs	abs	%	abs	%	abs	%	%	%	%
27.723	27.723	100.000	82.178	82.178	82.178	82.178	100.000	0.000	0.000
Observaciones									


RESULTADOS		
Meta Anual Equivalente	Color del Semáforo	Observaciones
100.000	VERDE	


Lic. Guillermo Ayora Pacho

Director de Planeación, de Archivos y Mejora Regulatoria


Lic. Adriana Mayoral Bravo

Directora de Transversalización de Políticas Públicas de Género


Lic. Eshter Burgos Jiménez

Secretaria de las Mujeres

Elaboró

Revisó

Autorizó

INDICADORES

TRIMESTRE		
1	2	4

FECHA
09/10/2025


INSTITUCIÓN: 2111124124 - Secretaría de las Mujeres
PROGRAMA PRESUPUESTARIO: E043 - Impulso a la Autonomía de las Mujeres
UNIDAD RESPONSABLE: 1124-2402 - Dirección de Empoderamiento de las Mujeres
ACTIVIDAD: F.P.C06.A01 - Asesoría y acompañamiento para el emprendimiento a mujeres económicamente activas y desocupadas

IDENTIFICACIÓN DEL INDICADOR	
Indicador	IndPPE043C06A01 - Porcentaje de mujeres económicamente activas y desocupadas asesoradas por la SEMUJERES

VARIABLES			
NUMERADOR	Número de mujeres económicamente activas y desocupadas asesoradas en el trimestre	Unidad de Medida del Numerador	183 - Mujer
DENOMINADOR	Total de mujeres económicamente activas y desocupadas en la entidad en el ejercicio inmediato anterior	Unidad de Medida del Denominador	183 - Mujer

METAS						SemafORIZACIÓN					
Linea Base		Año Meta	Meta Programada	Comportamiento del	Tipo de	Rojo		Amarillo		Verde	
Año:	2023		en el Año	Indicador hacia la Meta	Método	De	Hasta	De	Hasta	De	Hasta
Valor:	12.194	2025	13.839	ASCENDENTE	PORCENTAJE	∞	11.071	11.071	12.455	12.455	15.223
								15.223	∞		

Variable	Calendario Programado												
	Enero	Febrero	Marzo	Abril	Mayo	Junio	Julio	Agosto	Septiembre	Octubre	Noviembre	Diciembre	Total
NUMERADOR	0.000	0.000	221.000	0.000	0.000	344.000	0.000	0.000	241.000	0.000	0.000	212.000	1,018.000
DENOMINADOR	1.000	1.000	7,356.000	1.000	1.000	7,356.000	1.000	1.000	7,356.000	1.000	1.000	7,356.000	7,356.000


Lic. Guillermo Ayora Pacho

Director de Planeación, de Archivos y Mejora Regulatoria

Elaboró


C. Roxana Margarita Gómez Sales

Encargada de la Dirección de Empoderamiento y Desarrollo Sustentable de las Mujeres

Revisó


Lic. Eshter Burgos Jiménez

Secretaria de las Mujeres

Autorizó

INDICADORES

TRIMESTRE			
1	2		4

FECHA
09/10/2025

Variable	Calendario Modificado												
	Enero	Febrero	Marzo	Abril	Mayo	Junio	Julio	Agosto	Septiembre	Octubre	Noviembre	Diciembre	Total
NUMERADOR	0.000	0.000	221.000	0.000	0.000	344.000	0.000	0.000	241.000	0.000	0.000	212.000	1,018.000
DENOMINADOR	1.000	1.000	7,356.000	1.000	1.000	7,356.000	1.000	1.000	7,356.000	1.000	1.000	7,356.000	7,356.000

Variable	Calendario Ejecutado												
	Enero	Febrero	Marzo	Abril	Mayo	Junio	Julio	Agosto	Septiembre	Octubre	Noviembre	Diciembre	Total
NUMERADOR	0.000	0.000	221.000	0.000	0.000	344.000	0.000	0.000	241.000	0.000	0.000	0.000	806.000
DENOMINADOR	1.000	1.000	7,356.000	1.000	1.000	7,356.000	1.000	1.000	7,356.000	1.000	1.000	1.000	7,356.000

AVANCES PROGRAMÁTICOS									VARIACIÓN	
Trimestral			Acumulado						Trimestral	
Modificado	Ejecutado	Nivel de Cumplimiento	Modificado		Ejecutado		Nivel de Cumplimiento		Numerador	Denominador
abs	abs	%	abs	%	abs	%	%	%	%	%
3.276	3.276	100.000	10.957	79.175	10.957	79.175	100.000	0.000	0.000	0.000
Observaciones										

RESULTADOS		
Meta Anual Equivalente	Color del Semáforo	Observaciones
13.839	VERDE	


Lic. Guillermo Ayora Pacho

Director de Planeación, de Archivos y Mejora Regulatoria

Elaboró


C. Roxana Margarita Gómez Sales

Encargada de la Dirección de Empoderamiento y Desarrollo Sustentable de las Mujeres

Revisó


Lic. Eshter Burgos Jiménez

Secretaria de las Mujeres

Autorizó

TRIMESTRE			
1	2		4

FECHA
09/10/2025

INSTITUCIÓN: 2111124124 - Secretaría de las Mujeres
PROGRAMA PRESUPUESTARIO: E043 - Impulso a la Autonomía de las Mujeres
UNIDAD RESPONSABLE: 1124-2402 - Dirección de Empoderamiento de las Mujeres
ACTIVIDAD: F.P.C06.A02 - Asesoría a microempresarias y emprendedoras para la consolidación de proyectos económicos

IDENTIFICACIÓN DEL INDICADOR	
Indicador	IndPPE043C06A02 - Porcentaje de mujeres económicamente activas y ocupadas asesoradas por la SEMUJERES

VARIABLES			
NUMERADOR	Número de mujeres económicamente activas y ocupadas asesoradas en el trimestre	Unidad de Medida del Numerador	183 - Mujer
DENOMINADOR	Total de mujeres económicamente activas y ocupadas en el ejercicio inmediato anterior	Unidad de Medida del Denominador	183 - Mujer

METAS						Semaforización					
Línea Base		Año Meta	Meta Programada	Comportamiento del	Tipo de	Rojo		Amarillo		Verde	
Año:	2023		en el Año	Indicador hacia la Meta	Método	De	Hasta	De	Hasta	De	Hasta
Valor:	0.131	2025	0.091	ASCENDENTE	PORCENTAJE	∞	0.073	0.073	0.082	0.082	0.100
								0.100		∞	

Variable	Calendario Programado												
	Enero	Febrero	Marzo	Abril	Mayo	Junio	Julio	Agosto	Septiembre	Octubre	Noviembre	Diciembre	Total
NUMERADOR	0.000	0.000	86.000	0.000	0.000	118.000	0.000	0.000	75.000	0.000	0.000	66.000	345.000
DENOMINADOR	1.000	1.000	379,703.000	1.000	1.000	379,703.000	1.000	1.000	379,703.000	1.000	1.000	379,703.000	379,703.000


 Lic. Guillermo Ayora Pacho

Director de Planeación, de Archivos y Mejora Regulatoria

Elaboró


 C. Roxana Margarita Gomez Sales

Encargada de la Dirección de Empoderamiento y Desarrollo Sustentable de las Mujeres

Revisó


 Lic. Eshter Burgos Jiménez

Secretaria de las Mujeres

Autorizó

INDICADORES

TRIMESTRE		
1	2	4

FECHA
09/10/2025

Variable	Calendario Modificado												
	Enero	Febrero	Marzo	Abril	Mayo	Junio	Julio	Agosto	Septiembre	Octubre	Noviembre	Diciembre	Total
NUMERADOR	0.000	0.000	86.000	0.000	0.000	118.000	0.000	0.000	75.000	0.000	0.000	66.000	345.000
DENOMINADOR	1.000	1.000	379,703.000	1.000	1.000	379,703.000	1.000	1.000	379,703.000	1.000	1.000	379,703.000	379,703.000

Variable	Calendario Ejecutado												
	Enero	Febrero	Marzo	Abril	Mayo	Junio	Julio	Agosto	Septiembre	Octubre	Noviembre	Diciembre	Total
NUMERADOR	0.000	0.000	86.000	0.000	0.000	118.000	0.000	0.000	75.000	0.000	0.000	0.000	279.000
DENOMINADOR	1.000	1.000	379,703.000	1.000	1.000	379,703.000	1.000	1.000	379,703.000	1.000	1.000	1.000	379,703.000

AVANCES PROGRAMÁTICOS								VARIACIÓN	
Trimestral			Acumulado					Trimestral	
Modificado	Ejecutado	Nivel de Cumplimiento	Modificado		Ejecutado		Nivel de Cumplimiento	Numerador	Denominador
abs	abs	%	abs	%	abs	%	%	%	%
0.020	0.020	100.000	0.073	80.861	0.073	80.861	100.000	0.000	0.000
Observaciones									

RESULTADOS		
Meta Anual Equivalente	Color del Semáforo	Observaciones
0.091	VERDE	


Lic. Guillermo Ayora Pacho

Director de Planeación, de Archivos y Mejora Regulatoria

Elaboró


C. Roxana Margarita Gómez Sales

Encargada de la Dirección de Empoderamiento y Desarrollo Sustentable de las Mujeres

Revisó


Lic. Eshter Burgos Jiménez
Secretaria de las Mujeres
Autorizó

INDICADORES

TRIMESTRE			
1	2		4

FECHA
09/10/2025

INSTITUCIÓN: 211124124 - Secretaría de las Mujeres
 PROGRAMA PRESUPUESTARIO: E043 - Impulso a la Autonomía de las Mujeres
 UNIDAD RESPONSABLE: 1124-2402 - Dirección de Empoderamiento de las Mujeres
 ACTIVIDAD: F.P.C06.A03 - Realización de la Feria MujerEs Emprender

IDENTIFICACIÓN DEL INDICADOR	
Indicador	IndPPE043C06A03 - Porcentaje de Mujeres emprendedoras que comercializan sus productos en las Ferias MujerEs Emprender

VARIABLES			
NUMERADOR	Número de Mujeres emprendedoras participantes en las Ferias realizadas en el trimestre que comercializan sus productos	Unidad de Medida del Numerador	183 - Mujer
DENOMINADOR	Total de Mujeres emprendedoras participantes en las Ferias realizadas en el ejercicio	Unidad de Medida del Denominador	183 - Mujer

METAS						Semaforización					
Linea Base		Año Meta	Meta Programada	Comportamiento del	Tipo de	Rojo		Amarillo		Verde	
Año:	2022		en el Año	Indicador hacia la Meta	Método	De	Hasta	De	Hasta	De	Hasta
Valor:	100.000	2025	100.000	ASCENDENTE	PORCENTAJE	∞	80.000	80.000	90.000	90.000	110.000
								110.000	∞		

Variable	Calendario Programado												
	Enero	Febrero	Marzo	Abril	Mayo	Junio	Julio	Agosto	Septiembre	Octubre	Noviembre	Diciembre	Total
NUMERADOR	0.000	0.000	551.000	0.000	0.000	565.000	0.000	0.000	560.000	0.000	0.000	575.000	2,251.000
DENOMINADOR	1.000	1.000	2,251.000	1.000	1.000	2,251.000	1.000	1.000	2,251.000	1.000	1.000	2,251.000	2,251.000


 Lic. Guillermo Ayora Pacho

Director de Planeación, de Archivos y Mejora Regulatoria

Elaboró


 C. Roxana Margarita Gómez Sales

Encargada de la Dirección de Empoderamiento y Desarrollo Sustentable de las Mujeres

Revisó


 Lic. Esther Burgos Jiménez

Secretaria de las Mujeres

Autorizó

TRIMESTRE		
1	2	4

FECHA
09/10/2025

Variable	Calendario Modificado												
	Enero	Febrero	Marzo	Abril	Mayo	Junio	Julio	Agosto	Septiembre	Octubre	Noviembre	Diciembre	Total
NUMERADOR	0.000	0.000	551.000	0.000	0.000	565.000	0.000	0.000	560.000	0.000	0.000	575.000	2,251.000
DENOMINADOR	1.000	1.000	2,251.000	1.000	1.000	2,251.000	1.000	1.000	2,251.000	1.000	1.000	2,251.000	2,251.000

Variable	Calendario Ejecutado												
	Enero	Febrero	Marzo	Abril	Mayo	Junio	Julio	Agosto	Septiembre	Octubre	Noviembre	Diciembre	Total
NUMERADOR	0.000	0.000	551.000	0.000	0.000	565.000	0.000	0.000	560.000	0.000	0.000	0.000	1,676.000
DENOMINADOR	1.000	1.000	2,251.000	1.000	1.000	2,251.000	1.000	1.000	2,251.000	1.000	1.000	1.000	2,251.000

AVANCES PROGRAMÁTICOS							VARIACIÓN		
Trimestral			Acumulado				Trimestral		
Modificado	Ejecutado	Nivel de Cumplimiento	Modificado		Ejecutado		Nivel de Cumplimiento	Numerador	Denominador
abs	abs	%	abs	%	abs	%	%	%	%
24.878	24.878	100.000	74.456	74.456	74.456	74.456	100.000	0.000	0.000
Observaciones									

RESULTADOS		
Meta Anual Equivalente	Color del Semáforo	Observaciones
100.000	VERDE	


Lic. Guillermo Ayora Pacho

Director de Planeación, de Archivos y Mejora Regulatoria

Elaboró


C. Roxana Margarita Gomez Sales

Encargada de la Dirección de Empoderamiento y Desarrollo Sustentable de las Mujeres

Revisó


Lic. Eshter Burgos Jiménez
Secretaría de las Mujeres
Autorizó

TRIMESTRE		
1	2	4

FECHA
09/10/2025

INSTITUCIÓN: 2111124124 - Secretaría de las Mujeres
PROGRAMA PRESUPUESTARIO: E043 - Impulso a la Autonomía de las Mujeres
UNIDAD RESPONSABLE: 1124-2402 - Dirección de Empoderamiento de las Mujeres
ACTIVIDAD: F.P.C06.A04 - Capacitación para el trabajo y el autoempleo a mujeres económicamente activas y desocupadas

IDENTIFICACIÓN DEL INDICADOR	
Indicador	IndPPE043C06A04 - Porcentaje de mujeres económicamente activas y desocupadas que concluyen los cursos impartidos por la SEMUJERES para el trabajo y el empleo

VARIABLES			
NUMERADOR	Número de Mujeres económicamente activas y desocupadas que concluyen los cursos de capacitación para el trabajo y el empleo impartidos por la SEMUJERES en el trimestre	Unidad de Medida del Numerador	183 - Mujer
DENOMINADOR	Total de Mujeres económicamente activas y desocupadas en el ejercicio inmediato anterior	Unidad de Medida del Denominador	183 - Mujer

METAS						Semaforización					
Linea Base		Año Meta	Meta Programada	Comportamiento del	Tipo de	Rojo		Amarillo		Verde	
Año:	2023		en el Año	Indicador hacia la Meta	Método	De	Hasta	De	Hasta	De	Hasta
Valor:	9.747	2025	12.425	ASCENDENTE	PORCENTAJE	∞	9.940	9.940	11.183	11.183	13.668
								13.668	∞		

Variable	Calendario Programado												
	Enero	Febrero	Marzo	Abril	Mayo	Junio	Julio	Agosto	Septiembre	Octubre	Noviembre	Diciembre	Total
NUMERADOR	0.000	0.000	189.000	0.000	0.000	249.000	0.000	0.000	298.000	0.000	0.000	178.000	914.000
DENOMINADOR	1.000	1.000	7,356.000	1.000	1.000	7,356.000	1.000	1.000	7,356.000	1.000	1.000	7,356.000	7,356.000


Lic. Guillermo Ayora Pacho

Director de Planeación, de Archivos y Mejora Regulatoria

Elaboró


C. Roxana Margarita Gómez Sales

Encargada de la Dirección de Empoderamiento y Desarrollo Sustentable de las Mujeres

Revisó


Lic. Eshter Burgos Jiménez
Secretaria de las Mujeres
Autorizó

INDICADORES

TRIMESTRE			
1	2	3	4

FECHA
09/10/2025

Variable	Calendario Modificado												Total
	Enero	Febrero	Marzo	Abril	Mayo	Junio	Julio	Agosto	Septiembre	Octubre	Noviembre	Diciembre	
NUMERADOR	0.000	0.000	189.000	0.000	0.000	249.000	0.000	0.000	298.000	0.000	0.000	178.000	914.000
DENOMINADOR	1.000	1.000	7,356.000	1.000	1.000	7,356.000	1.000	1.000	7,356.000	1.000	1.000	7,356.000	7,356.000

Variable	Calendario Ejecutado												Total
	Enero	Febrero	Marzo	Abril	Mayo	Junio	Julio	Agosto	Septiembre	Octubre	Noviembre	Diciembre	
NUMERADOR	0.000	0.000	189.000	0.000	0.000	249.000	0.000	0.000	298.000	0.000	0.000	0.000	736.000
DENOMINADOR	1.000	1.000	7,356.000	1.000	1.000	7,356.000	1.000	1.000	7,356.000	1.000	1.000	1.000	7,356.000

AVANCES PROGRAMÁTICOS							VARIACIÓN		
Trimestral			Acumulado				Trimestral		
Modificado	Ejecutado	Nivel de Cumplimiento	Modificado		Ejecutado		Nivel de Cumplimiento	Numerador	Denominador
abs	abs	%	abs	%	abs	%	%	%	%
4.051	4.051	100.000	10.005	80.525	10.005	80.525	100.000	0.000	0.000
Observaciones									

RESULTADOS		
Meta Anual Equivalente	Color del Semáforo	Observaciones
12.425	VERDE	


Lic. Guillermo Ayora Pacho


Director de Planeación, de Archivos y Mejora Regulatoria

Elaboró


C. Roxana Margarita Gómez Sales

Encargada de la Dirección de Empoderamiento y Desarrollo Sustentable de las Mujeres

Revisó


Lic. Eshler Burgos Jiménez
Secretaría de las Mujeres
Autorizó



GOBIERNO DEL ESTADO DE QUINTANA ROO
 FORMATO EVALUATORIO PROGRAMÁTICO DEL SIPPRES FESIPPRES-01
 INDICADORES

TRIMESTRE			
1	2		4

FECHA
09/10/2025

INSTITUCIÓN: 2111124124 - Secretaría de las Mujeres
 PROGRAMA PRESUPUESTARIO: E043 - Impulso a la Autonomía de las Mujeres
 UNIDAD RESPONSABLE: 1124-2402 - Dirección de Empoderamiento de las Mujeres
 ACTIVIDAD: F.P.C06.A05 - Promoción y difusión de los programas de educación para personas adultas y jóvenes

IDENTIFICACIÓN DEL INDICADOR	
Indicador	IndPPE043C06A05 - Porcentaje de mujeres en situación de rezago educativo asesoradas por la SEMUJERES

VARIABLES			
NUMERADOR	Número de mujeres en situación de rezago educativo asesoradas por la SEMUJERES en el trimestre	Unidad de Medida del Numerador	183 - Mujer
DENOMINADOR	Total de mujeres en situación de rezago educativo en el ejercicio 2020	Unidad de Medida del Denominador	183 - Mujer

METAS						SemafORIZACIÓN					
Línea Base		Año Meta	Meta Programada	Comportamiento del	Tipo de	Rojo		Amarillo		Verde	
Año:	2024		en el Año	Indicador hacia la Meta	Método	De	Hasta	De	Hasta	De	Hasta
Valor:	0.386	2025	0.686	ASCENDENTE	PORCENTAJE	∞	0.549	0.549	0.617	0.617	0.754
								0.754	∞		

Variable	Calendario Programado												
	Enero	Febrero	Marzo	Abril	Mayo	Junio	Julio	Agosto	Septiembre	Octubre	Noviembre	Diciembre	Total
NUMERADOR	0.000	0.000	278.000	0.000	0.000	303.000	0.000	0.000	350.000	0.000	0.000	210.000	1,141.000
DENOMINADOR	1.000	1.000	166,401.000	1.000	1.000	166,401.000	1.000	1.000	166,401.000	1.000	1.000	166,401.000	166,401.000

Lic. Guillermo Ayora Pachó

Director de Planeación, de Archivos y Mejora Regulatoria

Elaboró

C. Roxana Margarita Gómez Sales

Encargada de la Dirección de Empoderamiento y Desarrollo Sustentable de las Mujeres

Revisó

Lic. Eshter Burgos Jiménez
 Secretaria de las Mujeres
 Autorizó

TRIMESTRE			
1	2		4

FECHA
09/10/2025

Variable	Calendario Modificado												Total
	Enero	Febrero	Marzo	Abril	Mayo	Junio	Julio	Agosto	Septiembre	Octubre	Noviembre	Diciembre	
NUMERADOR	0.000	0.000	278.000	0.000	0.000	303.000	0.000	0.000	350.000	0.000	0.000	210.000	1,141.000
DENOMINADOR	1.000	1.000	166,401.000	1.000	1.000	166,401.000	1.000	1.000	166,401.000	1.000	1.000	166,401.000	166,401.000

Variable	Calendario Ejecutado												Total
	Enero	Febrero	Marzo	Abril	Mayo	Junio	Julio	Agosto	Septiembre	Octubre	Noviembre	Diciembre	
NUMERADOR	0.000	0.000	278.000	0.000	0.000	303.000	0.000	0.000	350.000	0.000	0.000	0.000	931.000
DENOMINADOR	1.000	1.000	166,401.000	1.000	1.000	166,401.000	1.000	1.000	166,401.000	1.000	1.000	1.000	166,401.000

AVANCES PROGRAMÁTICOS							VARIACIÓN		
Trimestral			Acumulado				Trimestral		
Modificado	Ejecutado	Nivel de Cumplimiento	Modificado		Ejecutado		Nivel de Cumplimiento	Numerador	Denominador
abs	abs	%	abs	%	abs	%	%	%	%
0.210	0.210	100.000	0.559	81.595	0.559	81.595	100.000	0.000	0.000
Observaciones									

RESULTADOS		
Meta Anual Equivalente	Color del Semáforo	Observaciones
0.686	VERDE	


Lic. Guillermo Ayora Pacho

Director de Planeación, de Archivos y Mejora Regulatoria

Elaboró


C. Roxana Margarita Gómez Sales

Encargada de la Dirección de Empoderamiento y Desarrollo Sustentable de las Mujeres

Revisó


Lic. Eshler Burgos Jiménez

Secretaria de las Mujeres

Autorizó