

TRIMESTRE		
2	3	4

FECHA
14/04/2025

INSTITUCIÓN: 2111124124 - Secretaría de las Mujeres
 PROGRAMA PRESUPUESTARIO: S047 - Mujer es Poder
 UNIDAD RESPONSABLE: 1124-3302 - Coordinación General del Programa Mujer Es Poder
 COMPONENTE: F.P.C01 - Apoyo económico entregado a mujeres responsables del hogar de 18 a 55 años cumplidos y en situación prioritaria

IDENTIFICACIÓN DEL INDICADOR	
Indicador	INDPPS047C01 - Porcentaje de apoyos económicos entregados a mujeres responsables del hogar de 18 a 55 años cumplidos y en situación prioritaria

VARIABLES			
NUMERADOR	Número de apoyos económicos entregados a mujeres responsables del hogar de 18 a 55 años cumplidos y en situación prioritaria	Unidad de Medida del Numerador	28 - Apoyo
DENOMINADOR	Total de apoyos económicos del Programa Mujer es Poder en el Ejercicio	Unidad de Medida del Denominador	28 - Apoyo


META						Semaforización					
Línea Base		Año Meta	Meta Programada	Comportamiento del	Tipo de	Rojo		Amarillo		Verde	
Año:	2023		en el Año	Indicador hacia la Meta	Método	De	Hasta	De	Hasta	De	Hasta
Valor:	0.000	2025	100.000	ASCENDENTE	PORCENTAJE		80.000	80.000	90.000	90.000	110.000
							110.000				

Variable	Calendario Programado												
	Enero	Febrero	Marzo	Abril	Mayo	Junio	Julio	Agosto	Septiembre	Octubre	Noviembre	Diciembre	Total
NUMERADOR	0.000	60,000.000	0.000	60,000.000	0.000	60,000.000	0.000	60,000.000	0.000	60,000.000	0.000	60,000.000	360,000.000
DENOMINADOR	1.000	360,000.000	1.000	360,000.000	1.000	360,000.000	1.000	360,000.000	1.000	360,000.000	1.000	360,000.000	360,000.000


 Lic. Guillermo Ayora Pacho

Director de Planeación, de Archivos y Mejora Regulatoria

Lic. Gabriela Briget Ortega Aviña


 Coordinadora General del Programa Mujer Es Poder

Revisó

Lic. Eshter Burgos Jiménez

Secretaria de las Mujeres


 Autorizó

Elaboró



GOBIERNO DEL ESTADO DE QUINTANA ROO
 FORMATO EVALUATORIO PROGRAMÁTICO DEL SIPPRES FESIPPRES-01
 INDICADORES

TRIMESTRE		
2	3	4

FECHA
14/04/2025

Variable	Calendario Modificado												Total
	Enero	Febrero	Marzo	Abril	Mayo	Junio	Julio	Agosto	Septiembre	Octubre	Noviembre	Diciembre	
NUMERADOR	0.000	46,000.000	0.000	48,000.000	0.000	66,500.000	0.000	66,500.000	0.000	66,500.000	0.000	66,500.000	360,000.000
DENOMINADOR	1.000	360,000.000	1.000	360,000.000	1.000	360,000.000	1.000	360,000.000	1.000	360,000.000	1.000	360,000.000	360,000.000

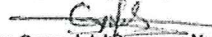
Variable	Calendario Ejecutado												Total
	Enero	Febrero	Marzo	Abril	Mayo	Junio	Julio	Agosto	Septiembre	Octubre	Noviembre	Diciembre	
NUMERADOR	0.000	45,742.000	0.000	0.000	0.000	0.000	0.000	0.000	0.000	0.000	0.000	0.000	45,742.000
DENOMINADOR	1.000	360,000.000	1.000	1.000	1.000	1.000	1.000	1.000	1.000	1.000	1.000	1.000	360,000.000


 Lic. Guillermo Ayora Pacho

Director de Planeación, de Archivos y Mejora Regulatoria

Elaboró

Lic. Gabriela Briget Ortega Avila



Coordinadora General del Programa Mujer Es Poder

Revisó

Lic. Eshter Burgos Jiménez

Secretaria de las Mujeres


 Autorizó



GOBIERNO DEL ESTADO DE QUINTANA ROO
 FORMATO EVALUATORIO PROGRAMÁTICO DEL SIPPRES FESIPPRES-01
 INDICADORES

TRIMESTRE		
2	3	4

FECHA
14/04/2025

AVANCES PROGRAMÁTICOS								VARIACIÓN	
Trimestral			Acumulado					Trimestral	
Modificado	Ejecutado	Nivel de Cumplimiento	Modificado		Ejecutado		Nivel de Cumplimiento	Numerador	Denominador
abs	abs	%	abs	%	abs	%	%	%	%
12.778	12.706	99.439	12.778	12.778	12.706	12.706	99.439	-0.561	0.000

Observaciones
 En el trimestre se realizó un ajuste para cubrir un total de 46,000 apoyos para igual número de beneficiarias en el primer bimestre del 2025, logrando una cobertura de 45,742 dispersiones del Programa Mujer es Poder, en esta ocasión para igual número de beneficiarias, realizadas como resultado de la actualización documental durante la jornada de trabajo del 24 de febrero al 25 de marzo de 2025. Es importante señalar que las 258 dispersiones faltantes por cubrir, para igual número de mujeres, se debe a esta cantidad de beneficiarias programadas no realizaron la actualización de sus expedientes, a las cuales se les está dando seguimiento, para que en el siguiente bimestre, estos casos sean regularizados y se les pueda otorgar el apoyo.

RESULTADOS		
Meta Anual Equivalente	Color del Semáforo	Observaciones
99.439	VERDE	En el trimestre se realizó un ajuste para cubrir un total de 46,000 apoyos para igual número de beneficiarias en el primer bimestre del 2025, logrando una cobertura de 45,742 dispersiones del Programa Mujer es Poder, en esta ocasión para igual número de beneficiarias, realizadas como resultado de la actualización documental durante la jornada de trabajo del 24 de febrero al 25 de marzo de 2025. Es importante señalar que las 258 dispersiones faltantes por cubrir, para igual número de mujeres, se debe a esta cantidad de beneficiarias programadas no realizaron la actualización de sus expedientes, a las cuales se les está dando seguimiento, para que en el siguiente bimestre, estos casos sean regularizados y se les pueda otorgar el apoyo. De acuerdo al valor ajustado, o modificado, de Indicador para el trimestre enero a marzo de 2025 quedó en 12.778; y como resultado de los 45,742 pagos realizados a igual número de beneficiarias, de un total anual programado de 360 mil, se tuvo una meta alcanzada del 12.706, para un porcentaje de cumplimiento del indicador, según cálculo aritmético, de 99.439%

Lic. Guillermo Ayora Pachó

Director de Planeación, de Archivos y Mejora Regulatoria

Elaboró

Lic. Gabriela Briget Ortega Aviña


Coordinadora General del Programa Mujer Es Poder

Revisó

Lic. Eshter Burgos Jiménez

Secretaria de las Mujeres

Autorizó





GOBIERNO DEL ESTADO DE QUINTANA ROO
 FORMATO EVALUATORIO PROGRAMÁTICO DEL SIPPRES FESIPPRES-01
 INDICADORES

TRIMESTRE		
2	3	4

FECHA
14/04/2025

INSTITUCIÓN: 2111124124 - Secretaría de las Mujeres
 PROGRAMA PRESUPUESTARIO: S047 - Mujer es Poder
 UNIDAD RESPONSABLE: 1124-3302 - Coordinación General del Programa Mujer Es Poder
 ACTIVIDAD: F.P.C01.A01 - Jornadas Informativas para el Empoderamiento de las Mujeres

IDENTIFICACIÓN DEL INDICADOR

Indicador	INDPPS047C01A01 - Porcentaje de Jornadas Informativas para el Empoderamiento de las Mujeres realizadas
-----------	--

VARIABLES

NUMERADOR	Número de Jornadas Informativas para el Empoderamiento de las Mujeres realizadas en el trimestre	Unidad de Medida del Numerador	124 - Evento
DENOMINADOR	Total de Jornadas Informativas para el Empoderamiento de las Mujeres organizadas	Unidad de Medida del Denominador	124 - Evento

METAS

Semaforización

Linea Base		Año Meta	Meta Programada	Comportamiento del Indicador hacia la Meta	Tipo de Método	Rojo		Amarillo		Verde	
Año:	2023		en el Año			De	Hasta	De	Hasta	De	Hasta
Valor:	0.000	2025	100.000	ASCENDENTE	PORCENTAJE		80.000	80.000	90.000	90.000	110.000
								110.000			

Calendario Programado

Variable	Enero	Febrero	Marzo	Abril	Mayo	Junio	Julio	Agosto	Septiembre	Octubre	Noviembre	Diciembre	Total
NUMERADOR	0.000	0.000	47.000	0.000	0.000	36.000	0.000	0.000	36.000	0.000	0.000	36.000	155.000
DENOMINADOR	1.000	1.000	155.000	1.000	1.000	155.000	1.000	1.000	155.000	1.000	1.000	155.000	155.000

Lic. Guillermo Ayora Pacho

Director de Planeación, de Archivos y Mejora Regulatoria

Elaboró

Lic. Gabriela Brigel Ortega Aviña


Coordinadora General del Programa Mujer Es Poder

Revisó

Lic. Esther Burgos Jiménez

Secretaria de las Mujeres

Autorizó





GOBIERNO DEL ESTADO DE QUINTANA ROO
 FORMATO EVALUATORIO PROGRAMÁTICO DEL SIPPRES FESIPPRES-01
 INDICADORES

TRIMESTRE		
2	3	4

FECHA
14/04/2025

Variable	Calendario Modificado												Total
	Enero	Febrero	Marzo	Abril	Mayo	Junio	Julio	Agosto	Septiembre	Octubre	Noviembre	Diciembre	
NUMERADOR	0.000	0.000	47.000	0.000	0.000	36.000	0.000	0.000	36.000	0.000	0.000	36.000	155.000
DENOMINADOR	1.000	1.000	155.000	1.000	1.000	155.000	1.000	1.000	155.000	1.000	1.000	155.000	155.000

Variable	Calendario Ejecutado												Total
	Enero	Febrero	Marzo	Abril	Mayo	Junio	Julio	Agosto	Septiembre	Octubre	Noviembre	Diciembre	
NUMERADOR	0.000	0.000	49.000	0.000	0.000	0.000	0.000	0.000	0.000	0.000	0.000	0.000	49.000
DENOMINADOR	1.000	1.000	155.000	1.000	1.000	1.000	1.000	1.000	1.000	1.000	1.000	1.000	155.000

AVANCES PROGRAMÁTICOS							VARIACIÓN		
Trimestral			Acumulado				Trimestral		
Modificado	Ejecutado	Nivel de Cumplimiento	Modificado		Ejecutado		Nivel de Cumplimiento	Numerador	Denominador
abs	abs	%	abs	%	abs	%	%	%	%
30.323	31.613	104.255	30.323	30.323	31.613	31.613	104.255	4.255	0.000
Observaciones									
Se realizaron 2 Jornadas adicionales debido a la demanda de las mujeres que solicitaron su inscripción al Programa									

RESULTADOS		
Meta Anual Equivalente	Color del Semáforo	Observaciones
104.255	VERDE	Se realizaron 2 Jornadas adicionales debido a la demanda de las mujeres que solicitaron su inscripción al Programa

Lic. Guillermo Ayora Pacho

Director de Planeación, de Archivos y Mejora Regulatoria

Elaboró

Lic. Gabriela Briget Ortega Aviña

Coordinadora General del Programa Mujer Es Poder

Revisó

Lic. Eshfor Burgos Jiménez

Secretaria de las Mujeres

Autorizó

