

INDICADORES

TRIMESTRE			
1	2	3	4

FECHA
13/01/2026

INSTITUCIÓN: 2111124124 - Secretaría de las Mujeres

PROGRAMA PRESUPUESTARIO: S047 - Mujer es Poder

UNIDAD RESPONSABLE: 1124-1405 - Dirección de Planeación y Control Presupuestal

FIN: F - Contribuir a propiciar las autonomías de las mujeres responsables del hogar de 18 a 55 años cumplidos y en situación prioritaria en Quintana Roo, para hacer efectivo su derecho a la igualdad sustantiva en todos los ámbitos sociales, mediante la entrega de apoyos económicos que favorezcan y potencien su autonomía económica, desde un enfoque integral e interrelacional


IDENTIFICACIÓN DEL INDICADOR	
Indicador	PED0711 - Porcentaje de mujeres de 15 años y más en Quintana Roo según condición de violencia de pareja a lo largo de la relación


VARIABLES			
NUMERADOR	Número de mujeres de 15 años y más en Quintana Roo entrevistadas con un incidente de violencia de pareja a lo largo de su relación	Unidad de Medida del Numerador	183 - Mujer
DENOMINADOR	Total de mujeres de 15 años y más en Quintana Roo entrevistadas	Unidad de Medida del Denominador	183 - Mujer

METAS						Semaforización					
Línea Base		Año Meta	Meta Programada en el Año	Comportamiento del Indicador hacia la Meta	Tipo de Método	Rojo		Amarillo		Verde	
Año:	2022					De	Hasta	De	Hasta	De	Hasta
Valor:	37.500	2025	37.500	ASCENDENTE	PORCENTAJE	∞	30.000	30.000	33.750	33.750	41.250
								41.250	∞		

Variable	Calendario Programado												
	Enero	Febrero	Marzo	Abril	Mayo	Junio	Julio	Agosto	Septiembre	Octubre	Noviembre	Diciembre	Total
NUMERADOR	0.000	0.000	0.000	0.000	0.000	0.000	0.000	0.000	0.000	0.000	0.000	250,650.000	250,650.000
DENOMINADOR	1.000	1.000	1.000	1.000	1.000	1.000	1.000	1.000	1.000	1.000	1.000	668,394.000	668,394.000


Mtra. Marinee Guirado López
Asesora


Mtra. Marinee Guirado López
Asesora


Lic. Esther Burgos Jiménez
Secretaría de las Mujeres

Elaboró

Revisó

Autorizó

INDICADORES

TRIMESTRE			
1	2	3	4

FECHA
13/01/2026


Variable	Calendario Modificado												Total
	Enero	Febrero	Marzo	Abril	Mayo	Junio	Julio	Agosto	Septiembre	Octubre	Noviembre	Diciembre	
NUMERADOR	0.000	0.000	0.000	0.000	0.000	0.000	0.000	0.000	0.000	0.000	0.000	250,650.000	250,650.000
DENOMINADOR	1.000	1.000	1.000	1.000	1.000	1.000	1.000	1.000	1.000	1.000	1.000	668,394.000	668,394.000


Variable	Calendario Ejecutado												Total
	Enero	Febrero	Marzo	Abril	Mayo	Junio	Julio	Agosto	Septiembre	Octubre	Noviembre	Diciembre	
NUMERADOR	0.000	0.000	0.000	0.000	0.000	0.000	0.000	0.000	0.000	0.000	0.000	250,650.000	250,650.000
DENOMINADOR	1.000	1.000	1.000	1.000	1.000	1.000	1.000	1.000	1.000	1.000	1.000	668,394.000	668,394.000

AVANCES PROGRAMÁTICOS									VARIACIÓN	
Trimestral			Acumulado						Trimestral	
Modificado	Ejecutado	Nivel de Cumplimiento	Modificado		Ejecutado		Nivel de Cumplimiento	Numerador	Denominador	
abs	abs	%	abs	%	abs	%	%	%	%	
37.500	37.500	100.000	37.500	100.000	37.500	100.000	100.000	0.000	0.000	
Observaciones										

RESULTADOS		
Meta Anual Equivalente	Color del Semáforo	Observaciones
37.500	VERDE	


Mtra. Marinee Guirado López
Asesora


Mtra. Marinee Guirado López
Asesora


Lic. Esther Burgos Jiménez
Secretaría de las Mujeres

Elaboró

Revisó

Autorizó

INDICADORES

TRIMESTRE			
1	2	3	4

FECHA
13/01/2026

INSTITUCIÓN: 2111124124 - Secretaría de las Mujeres
PROGRAMA PRESUPUESTARIO: S047 - Mujer es Poder
UNIDAD RESPONSABLE: 1124-1405 - Dirección de Planeación y Control Presupuestal
FIN: F - Contribuir a propiciar las autonomías de las mujeres responsables del hogar de 18 a 55 años cumplidos y en situación prioritaria en Quintana Roo, para hacer efectivo su derecho a la igualdad sustantiva en todos los ámbitos sociales, mediante la entrega de apoyos económicos que favorezcan y potencien su autonomía económica, desde un enfoque integral e interrelacional

IDENTIFICACIÓN DEL INDICADOR	
Indicador	PED07I2 - Porcentaje de mujeres electas para ocupar las presidencias de los municipios en Quintana Roo.


VARIABLES			
NUMERADOR	Número de mujeres que son presidentas municipales en Quintana Roo	Unidad de Medida del Numerador	183 - Mujer
DENOMINADOR	Total de municipios en Quintana Roo	Unidad de Medida del Denominador	185 - Municipio

METAS						Semaforización					
Linea Base		Año Meta	Meta Programada	Comportamiento del	Tipo de	Rojo		Amarillo		Verde	
Año:	2022		en el Año	Indicador hacia la Meta	Método	De	Hasta	De	Hasta	De	Hasta
Valor:	63.600	2025	54.545	ASCENDENTE	PORCENTAJE	∞	43.636	43.636	49.091	49.091	60.000
								60.000	∞		

Variable	Calendario Programado												
	Enero	Febrero	Marzo	Abril	Mayo	Junio	Julio	Agosto	Septiembre	Octubre	Noviembre	Diciembre	Total
NUMERADOR	0.000	0.000	0.000	0.000	0.000	0.000	0.000	0.000	0.000	0.000	0.000	6.000	6.000
DENOMINADOR	1.000	1.000	1.000	1.000	1.000	1.000	1.000	1.000	1.000	1.000	1.000	11.000	11.000


Mtra. Marinee Guirado Lopez
Asesora


Mtra. Marinee Guirado Lopez
Asesora


Lic. Esther Burgos Jimenez
Secretaría de las Mujeres

Elaboró

Revisó

Autorizó

INDICADORES

TRIMESTRE			
1	2	3	4

FECHA
13/01/2026

Variable	Calendario Modificado												
	Enero	Febrero	Marzo	Abril	Mayo	Junio	Julio	Agosto	Septiembre	Octubre	Noviembre	Diciembre	Total
NUMERADOR	0.000	0.000	0.000	0.000	0.000	0.000	0.000	0.000	0.000	0.000	0.000	6.000	6.000
DENOMINADOR	1.000	1.000	1.000	1.000	1.000	1.000	1.000	1.000	1.000	1.000	1.000	11.000	11.000

Variable	Calendario Ejecutado												
	Enero	Febrero	Marzo	Abril	Mayo	Junio	Julio	Agosto	Septiembre	Octubre	Noviembre	Diciembre	Total
NUMERADOR	0.000	0.000	0.000	0.000	0.000	0.000	0.000	0.000	0.000	0.000	0.000	6.000	6.000
DENOMINADOR	1.000	1.000	1.000	1.000	1.000	1.000	1.000	1.000	1.000	1.000	1.000	11.000	11.000

AVANCES PROGRAMÁTICOS									VARIACIÓN	
Trimestral			Acumulado						Trimestral	
Modificado	Ejecutado	Nivel de Cumplimiento	Modificado		Ejecutado		Nivel de Cumplimiento	Numerador	Denominador	
abs	abs	%	abs	%	abs	%	%	%	%	
54.545	54.545	100.000	54.545	100.000	54.545	100.000	100.000	0.000	0.000	
									Observaciones	

RESULTADOS		
Meta Anual Equivalente	Color del Semáforo	Observaciones
54.545	VERDE	



Mtra. Marinee Guirado López

Asesora

Elaboró



Mtra. Marinee Guirado López

Asesora

Revisó



Lic. Esther Burgos Jiménez

Secretaría de las Mujeres

Autorizó

INDICADORES

TRIMESTRE			
1	2	3	4

FECHA
13/01/2026

INSTITUCIÓN: 2111124124 - Secretaría de las Mujeres
 PROGRAMA PRESUPUESTARIO: S047 - Mujer es Poder
 UNIDAD RESPONSABLE: 1124-1405 - Dirección de Planeación y Control Presupuestal
 FIN: F - Contribuir a propiciar las autonomías de las mujeres responsables del hogar de 18 a 55 años cumplidos y en situación prioritaria en Quintana Roo, para hacer efectivo su derecho a la igualdad sustantiva en todos los ámbitos sociales, mediante la entrega de apoyos económicos que favorezcan y potencien su autonomía económica, desde un enfoque integral e interrelacional

IDENTIFICACIÓN DEL INDICADOR	
Indicador	PED0713 - Tasa de participación económica de las mujeres de 15 años y más en Quintana Roo.

VARIABLES			
NUMERADOR	Población económicamente activa femenina de 15 años y más en Quintana Roo	Unidad de Medida del Numerador	183 - Mujer
DENOMINADOR	Población femenina de 15 años y más en Quintana Roo	Unidad de Medida del Denominador	183 - Mujer

METAS						Semaforización					
Línea Base		Año Meta	Meta Programada	Comportamiento del	Tipo de	Rojo		Amarillo		Verde	
Año:	2022		en el Año	Indicador hacia la Meta	Método	De	Hasta	De	Hasta	De	Hasta
Valor:	50.500	2025	52.500	ASCENDENTE	PORCENTAJE	∞	42.000	42.000	47.250	47.250	57.750
								57.750	∞		

Variable	Calendario Programado												
	Enero	Febrero	Marzo	Abril	Mayo	Junio	Julio	Agosto	Septiembre	Octubre	Noviembre	Diciembre	Total
NUMERADOR	0.000	0.000	0.000	0.000	0.000	0.000	0.000	0.000	0.000	0.000	0.000	402,615.000	402,615.000
DENOMINADOR	1.000	1.000	1.000	1.000	1.000	1.000	1.000	1.000	1.000	1.000	1.000	766,880.000	766,880.000


Mtra. Marínee Guirado López

Asesora

Elaboró


Mtra. Marínee Guirado López

Asesora

Revisó


Lic. Esther Burgos Jiménez

Secretaría de las Mujeres

Autorizó



GOBIERNO DEL ESTADO DE QUINTANA ROO
 FORMATO EVALUATORIO PROGRAMÁTICO DEL SIPPRES FESIPPRES-01

INDICADORES

TRIMESTRE			
1	2	3	4


FECHA
13/01/2026

Variable	Calendario Modificado													
	Enero	Febrero	Marzo	Abril	Mayo	Junio	Julio	Agosto	Septiembre	Octubre	Noviembre	Diciembre	Total	
NUMERADOR	0.000	0.000	0.000	0.000	0.000	0.000	0.000	0.000	0.000	0.000	0.000	0.000	402,615.000	402,615.000
DENOMINADOR	1.000	1.000	1.000	1.000	1.000	1.000	1.000	1.000	1.000	1.000	1.000	1.000	766,880.000	766,880.000

Variable	Calendario Ejecutado													
	Enero	Febrero	Marzo	Abril	Mayo	Junio	Julio	Agosto	Septiembre	Octubre	Noviembre	Diciembre	Total	
NUMERADOR	0.000	0.000	0.000	0.000	0.000	0.000	0.000	0.000	0.000	0.000	0.000	0.000	400,369.000	400,369.000
DENOMINADOR	1.000	1.000	1.000	1.000	1.000	1.000	1.000	1.000	1.000	1.000	1.000	1.000	770,485.000	770,485.000


 Mtra. Marinee Guirado López
 Asesora


 Mtra. Marinee Guirado López
 Asesora


 Lic. Esther Burgos Jiménez
 Secretaria de las Mujeres

Elaboró

Revisó

Autorizó

INDICADORES

TRIMESTRE				FECHA
1	2	3	4	13/01/2026

AVANCES PROGRAMÁTICOS									VARIACIÓN	
Trimestral			Acumulado						Trimestral	
Modificado	Ejecutado	Nivel de Cumplimiento	Modificado		Ejecutado		Nivel de Cumplimiento	Numerador	Denominador	
abs	abs	%	abs	%	abs	%	%	%	%	
52.500	51.963	98.977	52.500	100.000	51.963	98.977	98.977	-0.558	0.470	

Observaciones

Con base a una revisión de la página electrónica del INEGI, fuente oficial de este Indicador de Fin, se encuentra el Sistema para la Consulta de Indicadores Estratégicos de la Encuesta Nacional de Ocupación y Empleo (ENOE), disponible en https://www.inegi.org.mx/sistemas/Infoenoe/Default_15mas.aspx, el cual contiene los valores de las variables del Indicador, desagregados al ámbito de Quintana Roo. Del resultado del registro en el SIPPRES de los valores actuales de las variables del Indicador, obtenidos en la fuente señalada, las cuales son Población económicamente activa femenina de 15 años y más en la economía, con un valor de 400,369.000 y Población femenina de 15 años y más en Quintana Roo con un valor de 770,485.000, se obtiene un valor para el Indicador de 51.963, resultando un avance porcentual del 98.977% en la meta del Indicador, lo cual mantiene el semáforo en verde para este Indicador. Es conveniente hacer notar que el valor actual del numerador presenta una variación porcentual negativa respecto a su valor programado para el ejercicio, mientras que el denominador presenta una variación a la inversa.



Mtra. Marinee Guirado López
Asesora

Elaboró



Mtra. Marinee Guirado López
Asesora

Revisó



Lic. Esther Burgos Jiménez
Secretaría de las Mujeres

Autorizó

INDICADORES

TRIMESTRE			
1	2	3	4

FECHA
13/01/2026

RESULTADOS		
Meta Anual Equivalente	Color del Semáforo	Observaciones
51.963	VERDE	Con base a una revisión de la página electrónica del INEGI, fuente oficial de este Indicador de Fin, se encuentra el Sistema para la Consulta de Indicadores Estratégicos de la Encuesta Nacional de Ocupación y Empleo (ENOE), disponible en https://www.inegi.org.mx/sistemas/Infoenoe/Default_15mas.aspx , el cual contiene los valores de las variables del Indicador, desagregados al ámbito de Quintana Roo. Del resultado del registro en el SIPPRES de los valores actuales de las variables del Indicador, obtenidos en la fuente señalada, las cuales son Población económicamente activa femenina de 15 años y más en la economía, con un valor de 400,369.000 y Población femenina de 15 años y más en Quintana Roo con un valor de 770,485.000, se obtiene un valor para el Indicador de 51.963, resultando un avance porcentual del 98.977% en la meta del Indicador, lo cual mantiene el semáforo en verde para este Indicador. Es conveniente hacer notar que el valor actual del numerador presenta una variación porcentual negativa respecto a su valor programado para el ejercicio, mientras que el denominador presenta una variación a la inversa.

Mtra. Marínee Guirado López
 Asesora

Elaboró

Mtra. Marínee Guirado López
 Asesora

Revisó

Lic. Esther Burgos Jiménez
 Secretaria de las Mujeres

Autorizó

INDICADORES

TRIMESTRE			
1	2	3	4

FECHA
13/01/2026

INSTITUCIÓN: 2111124124 - Secretaría de las Mujeres
PROGRAMA PRESUPUESTARIO: S047 - Mujer es Poder
UNIDAD RESPONSABLE: 1124-1405 - Dirección de Planeación y Control Presupuestal
PROPÓSITO: F.P - Las Mujeres responsables del hogar de 18 a 55 años cumplidos y en situación prioritaria en Quintana Roo gozan de autonomía física y económica y participan de manera paritaria en todos los ámbitos de toma de decisiones

IDENTIFICACIÓN DEL INDICADOR	
Indicador	06010I1 - Delitos de feminicidio registrados en las causas penales ingresadas en primera instancia

VARIABLES			
OTRO	Número de Delitos de feminicidios ingresados en el Sistema Penal	Unidad de Medida	90 - Delito

METAS						Semaforización					
Linea Base		Año Meta	Meta Programada	Comportamiento del	Tipo de	Rojo		Amarillo		Verde	
Año:	2022		en el Año	Indicador hacia la Meta	Método	De	Hasta	De	Hasta	De	Hasta
Valor:	33.000	2025	28.000	ASCENDENTE	OTRO	∞	22.400	22.400	25.200	25.200	30.800
								30.800	∞		

Variable	Calendario Programado												
	Enero	Febrero	Marzo	Abril	Mayo	Junio	Julio	Agosto	Septiembre	Octubre	Noviembre	Diciembre	Total
OTRO	0.000	0.000	0.000	0.000	0.000	0.000	0.000	0.000	0.000	0.000	0.000	24.000	24.000

Variable	Calendario Modificado												
	Enero	Febrero	Marzo	Abril	Mayo	Junio	Julio	Agosto	Septiembre	Octubre	Noviembre	Diciembre	Total
OTRO	0.000	0.000	0.000	0.000	0.000	0.000	0.000	0.000	0.000	0.000	0.000	28.000	28.000

Mtra. Marinee Guirado López

Asesora

Elaboró

Mtra. Marinee Guirado López

Asesora

Revisó

Lic. Esther Burgos Jiménez

Secretaría de las Mujeres

Autorizó

INDICADORES

TRIMESTRE			
1	2	3	4

FECHA
13/01/2026

Variable	Calendario Ejecutado												
	Enero	Febrero	Marzo	Abril	Mayo	Junio	Julio	Agosto	Septiembre	Octubre	Noviembre	Diciembre	Total
OTRO	0.000	0.000	0.000	0.000	0.000	0.000	0.000	0.000	0.000	0.000	0.000	31.000	31.000

AVANCES PROGRAMÁTICOS							
Trimestral			Acumulado				
Modificado	Ejecutado	Nivel de Cumplimiento	Modificado		Ejecutado		Nivel de Cumplimiento
abs	abs	%	abs	%	abs	%	%
28.000	31.000	110.714	28.000	100.000	31.000	110.714	110.714

RESULTADOS		
Meta Anual Equivalente	Color del Semáforo	Observaciones
31.000	AMARILLO	Mediante consulta efectuada en la página electrónica del Sistema Integrado de Estadísticas sobre Violencia contra las Mujeres (SIESVIM), disponible en https://sc.inegi.org.mx/SIESVIM1/paginas/inicio.jsf y a cargo del INEGI, fuente oficial de este Indicador de Propósito, se encuentran los datos correspondientes al Indicador conforme a la Ruta siguiente: SIESVIM Impartición de justicia Delitos registrados en las Causas Penales ingresadas (sic), en la cual, a través de una consulta realizada con el establecimiento de filtros en una tabla dinámica, por Entidad y Año, permite obtener el dato más reciente para el Indicador para Quintana Roo, el cual indica un valor de 31 delitos de feminicidio para el ejercicio 2023. Del resultado del registro en el SIPPRES del valor actual del Indicador (Delitos de feminicidio registrados en las causas penales ingresadas en primera instancia), obtenido en la fuente señalada, con un valor de 31, resulta un avance porcentual del 110.714% en la meta del Indicador, obteniendo un semáforo en amarillo para este Indicador, pero destacando que esta semaforización no depende directamente de la Secretaría de las Mujeres, al ser un indicador externo a los resultados de la labor institucional en materia de prevención de la violencia de género, conforme a la metodología del marco lógico.,



Mtra. Marínee Guirado López

Asesora

Elaboró



Mtra. Marínee Guirado López

Asesora

Revisó



Lic. Esther Burgos Jiménez

Secretaría de las Mujeres

Autorizó

INDICADORES

TRIMESTRE			
1	2	3	4

FECHA
13/01/2026

INSTITUCIÓN: 2111124124 - Secretaría de las Mujeres
PROGRAMA PRESUPUESTARIO: S047 - Mujer es Poder
UNIDAD RESPONSABLE: 1124-1405 - Dirección de Planeación y Control Presupuestal
PROPÓSITO: F.P - Las Mujeres responsables del hogar de 18 a 55 años cumplidos y en situación prioritaria en Quintana Roo gozan de autonomía física y económica y participan de manera paritaria en todos los ámbitos de toma de decisiones

IDENTIFICACIÓN DEL INDICADOR	
Indicador	0601OI2 - Índice de desarrollo humano de las mujeres

VARIABLES			
INDICE	Índice de desarrollo humano de las mujeres en Quintana Roo	Unidad de Medida	142 - Índice


METAS						Semafización					
Linea Base		Año Meta	Meta Programada	Comportamiento del	Tipo de	Rojo		Amarillo		Verde	
Año:	2022		en el Año	Indicador hacia la Meta	Método	De	Hasta	De	Hasta	De	Hasta
Valor:	0.790	2025	0.079	ASCENDENTE	INDICE	∞	0.063	0.063	0.071	0.071	0.087
								0.087	∞		

Variable	Calendario Programado												
	Enero	Febrero	Marzo	Abril	Mayo	Junio	Julio	Agosto	Septiembre	Octubre	Noviembre	Diciembre	Total
INDICE	0.000	0.000	0.000	0.000	0.000	0.000	0.000	0.000	0.000	0.000	0.000	0.079	0.079


Variable	Calendario Modificado												
	Enero	Febrero	Marzo	Abril	Mayo	Junio	Julio	Agosto	Septiembre	Octubre	Noviembre	Diciembre	Total
INDICE	0.000	0.000	0.000	0.000	0.000	0.000	0.000	0.000	0.000	0.000	0.000	0.079	0.079


Mtra. Marinee Guirado López

Asesora


Mtra. Marinee Guirado López

Asesora


Lic. Esther Burgos Jiménez

Secretaria de las Mujeres

Elaboró

Revisó

Autorizó

INDICADORES

TRIMESTRE			
1	2	3	4

FECHA
13/01/2026

Variable	Calendario Ejecutado												
	Enero	Febrero	Marzo	Abril	Mayo	Junio	Julio	Agosto	Septiembre	Octubre	Noviembre	Diciembre	Total
INDICE	0.000	0.000	0.000	0.000	0.000	0.000	0.000	0.000	0.000	0.000	0.000	0.079	0.079

AVANCES PROGRAMÁTICOS							
Trimestral			Acumulado				
Modificado	Ejecutado	Nivel de Cumplimiento	Modificado		Ejecutado		Nivel de Cumplimiento
abs	abs	%	abs	%	abs	%	%
0.079	0.079	100.000	0.079	100.000	0.079	100.000	100.000

RESULTADOS		
Meta Anual Equivalente	Color del Semáforo	Observaciones
0.079	VERDE	

Mtra. Marinee Guirado López
Asesora

Mtra. Marinee Guirado López
Asesora

Lic. Esther Burgos Jiménez
Secretaria de las Mujeres

Elaboró

Revisó

Autorizó

INDICADORES

TRIMESTRE			
1	2	3	4

FECHA
13/01/2026

INSTITUCIÓN: 2111124124 - Secretaría de las Mujeres
PROGRAMA PRESUPUESTARIO: S047 - Mujer es Poder
UNIDAD RESPONSABLE: 1124-1405 - Dirección de Planeación y Control Presupuestal
PROPÓSITO: F.P - Las Mujeres responsables del hogar de 18 a 55 años cumplidos y en situación prioritaria en Quintana Roo gozan de autonomía física y económica y participan de manera paritaria en todos los ámbitos de toma de decisiones

IDENTIFICACIÓN DEL INDICADOR	
Indicador	06010I3 - Distribución porcentual de las Diputadas en la Legislatura local

VARIABLES			
NUMERADOR	Número de mujeres que son diputadas en Quintana Roo	Unidad de Medida del Numerador	183 - Mujer
DENOMINADOR	Total de diputadas y diputados del Poder Legislativo de Quintana Roo	Unidad de Medida del Denominador	209 - Persona

METAS						Semaforización					
Línea Base		Año Meta	Meta Programada	Comportamiento del	Tipo de	Rojo		Amarillo		Verde	
Año:	2022		en el Año	Indicador hacia la Meta	Método	De	Hasta	De	Hasta	De	Hasta
Valor:	65.380	2025	48.000	ASCENDENTE	PORCENTAJE	∞	38.400	38.400	43.200	43.200	52.800
								52.800	∞		

Variable	Calendario Programado												
	Enero	Febrero	Marzo	Abril	Mayo	Junio	Julio	Agosto	Septiembre	Octubre	Noviembre	Diciembre	Total
NUMERADOR	0.000	0.000	0.000	0.000	0.000	0.000	0.000	0.000	0.000	0.000	0.000	12.000	12.000
DENOMINADOR	1.000	1.000	1.000	1.000	1.000	1.000	1.000	1.000	1.000	1.000	1.000	25.000	25.000



Mtra. Marinee Guirado López

Asesora

Elaboró



Mtra. Marinee Guirado López

Asesora

Revisó



Lic. Estber Burgos Jiménez

Secretaría de las Mujeres

Autorizó

INDICADORES

TRIMESTRE			
1	2	3	4

FECHA
13/01/2026


Variable	Calendario Modificado												
	Enero	Febrero	Marzo	Abril	Mayo	Junio	Julio	Agosto	Septiembre	Octubre	Noviembre	Diciembre	Total
NUMERADOR	0.000	0.000	0.000	0.000	0.000	0.000	0.000	0.000	0.000	0.000	0.000	12.000	12.000
DENOMINADOR	1.000	1.000	1.000	1.000	1.000	1.000	1.000	1.000	1.000	1.000	1.000	25.000	25.000

Variable	Calendario Ejecutado												
	Enero	Febrero	Marzo	Abril	Mayo	Junio	Julio	Agosto	Septiembre	Octubre	Noviembre	Diciembre	Total
NUMERADOR	0.000	0.000	0.000	0.000	0.000	0.000	0.000	0.000	0.000	0.000	0.000	12.000	12.000
DENOMINADOR	1.000	1.000	1.000	1.000	1.000	1.000	1.000	1.000	1.000	1.000	1.000	25.000	25.000

AVANCES PROGRAMÁTICOS									VARIACIÓN	
Trimestral			Acumulado						Trimestral	
Modificado	Ejecutado	Nivel de Cumplimiento	Modificado		Ejecutado		Nivel de Cumplimiento		Numerador	Denominador
abs	abs	%	abs	%	abs	%	%		%	%
48.000	48.000	100.000	48.000	100.000	48.000	100.000	100.000		0.000	0.000
Observaciones										

RESULTADOS		
Meta Anual Equivalente	Color del Semáforo	Observaciones
48.000	VERDE	


Mtra. Marínee Guirado López
Asesora


Mtra. Marínee Guirado López
Asesora


Lic. Esther Burgos Jiménez
Secretaría de las Mujeres

Elaboró

Revisó

Autorizó

TRIMESTRE			
1	2	3	4

FECHA
13/01/2026

INSTITUCIÓN: 211124124 - Secretaría de las Mujeres
PROGRAMA PRESUPUESTARIO: S047 - Mujer es Poder
UNIDAD RESPONSABLE: 1124-3302 - Coordinación General del Programa Mujer Es Poder
COMPONENTE: F.P.C01 - Apoyo económico entregado a mujeres responsables del hogar de 18 a 55 años cumplidos y en situación prioritaria

IDENTIFICACIÓN DEL INDICADOR	
Indicador	INDPPS047C01 - Porcentaje de apoyos económicos entregados a mujeres responsables del hogar de 18 a 55 años cumplidos y en situación prioritaria

VARIABLES			
NUMERADOR	Número de apoyos económicos entregados a mujeres responsables del hogar de 18 a 55 años cumplidos y en situación prioritaria	Unidad de Medida del Numerador	28 - Apoyo
DENOMINADOR	Total de apoyos económicos del Programa Mujer es Poder en el Ejercicio	Unidad de Medida del Denominador	28 - Apoyo

METAS						Semaforización					
Línea Base		Año Meta	Meta Programada	Comportamiento del	Tipo de	Rojo		Amarillo		Verde	
Año:	2023		en el Año	Indicador hacia la Meta	Método	De	Hasta	De	Hasta	De	Hasta
Valor:	0.000	2025	97.512	ASCENDENTE	PORCENTAJE	∞	78.010	78.010	87.761	87.761	107.263
								107.263	∞		

Variable	Calendario Programado												
	Enero	Febrero	Marzo	Abril	Mayo	Junio	Julio	Agosto	Septiembre	Octubre	Noviembre	Diciembre	Total
NUMERADOR	0.000	60,000.000	0.000	60,000.000	0.000	60,000.000	0.000	60,000.000	0.000	60,000.000	0.000	60,000.000	360,000.000
DENOMINADOR	1.000	360,000.000	1.000	360,000.000	1.000	360,000.000	1.000	360,000.000	1.000	360,000.000	1.000	360,000.000	360,000.000

Mtra. Marinee Guirado López

Asesora

Elaboró

Lic. Gabriela Bujet Ortega Aviña

Coordinadora General del Programa Mujer Es Poder

Revisó

Lic. Esther Burgos Jiménez

Secretaria de las Mujeres

Autorizó

INDICADORES

TRIMESTRE			
1	2	3	4

FECHA
13/01/2026

Variable	Calendario Modificado												
	Enero	Febrero	Marzo	Abril	Mayo	Junio	Julio	Agosto	Septiembre	Octubre	Noviembre	Diciembre	Total
NUMERADOR	0.000	46,000.000	0.000	48,000.000	0.000	46,500.000	0.000	46,500.000	0.000	46,000.000	0.000	46,000.000	279,000.000
DENOMINADOR	1.000	360,000.000	1.000	311,366.000	1.000	311,366.000	1.000	281,156.000	1.000	145,056.000	1.000	145,056.000	286,118.890

Variable	Calendario Ejecutado												
	Enero	Febrero	Marzo	Abril	Mayo	Junio	Julio	Agosto	Septiembre	Octubre	Noviembre	Diciembre	Total
NUMERADOR	0.000	45,742.000	0.000	46,458.000	0.000	46,354.000	0.000	46,501.000	0.000	45,483.000	0.000	45,897.000	276,435.000
DENOMINADOR	1.000	360,000.000	1.000	311,366.000	1.000	311,366.000	1.000	281,156.000	1.000	145,056.000	1.000	145,056.000	286,118.890

AVANCES PROGRAMÁTICOS									VARIACIÓN	
Trimestral			Acumulado						Trimestral	
Modificado	Ejecutado	Nivel de Cumplimiento	Modificado		Ejecutado		Nivel de Cumplimiento	Numerador	Denominador	
abs	abs	%	abs	%	abs	%	%	%	%	
63.424	62.996	99.326	97.512	100.000	96.615	99.081	99.081	-0.674	0.000	
Observaciones										
Se queda ligeramente por debajo de la meta programada, debido a los procesos realizados durante el trimestre, en número de pagos para igual número de beneficiarias tuvo una ligera disminución.										


 Mtra. Marlene Guirado López

Asesora


 Lic. Gabriela Brizet Ortega Aviña

Coordinadora General del Programa Mujer Es Poder


 Lic. Esther Burgos Jiménez

Secretaria de las Mujeres

Elaboró

Revisó

Autorizó

INDICADORES

TRIMESTRE			
1	2	3	4

FECHA
13/01/2026

RESULTADOS		
Meta Anual Equivalente	Color del Semáforo	Observaciones
96.855	VERDE	Con base a una la evaluación del Programa al Cierre del Ejercicio 2025 del Programa Mujer es Poder, realizada de manera interna, se identificaron áreas de oportunidad orientadas a fortalecer la actualización, verificación y depuración del padrón de beneficiarias, con el objetivo de garantizar el cumplimiento estricto de los criterios establecidos en las Reglas de Operación vigentes y asegurar la correcta asignación de los recursos públicos. Esta evaluación, que forma parte de los medios de verificación del trimestre, evidenció la necesidad de realizar ajustes programáticos para mantener la consistencia entre la cobertura efectiva de pagos y los indicadores del Programa. Derivado de la aplicación rigurosa de los procesos de actualización de datos, verificación documental y depuración del padrón realizados previo y durante los bimestres julio-agosto y septiembre-octubre, se generaron bajas de beneficiarias por causas previstas en las Reglas de Operación, tales como rebase del rango de edad elegible, duplicidad de apoyos con otros programas sociales estatales, detección de fallecimientos mediante cruces institucionales (prueba de vida) y superación del umbral de ingresos per cápita establecido en la Línea de Pobreza por Ingreso (LPI). Estas acciones, aunque impactan en el número de pagos realizados, fortalecen la transparencia, equidad y eficiencia en la operación del Programa. En este contexto, y a fin de reflejar de manera fiel la cobertura efectiva del Componente, se determinó realizar ajustes al calendario programado de pagos, como sigue: Para el bimestre septiembre-octubre y noviembre-diciembre se previó una cobertura de 46,000 pagos, cifras que corresponden al número aproximado de mujeres que lograron acreditar oportunamente el cumplimiento de los criterios de elegibilidad. Esos ajustes contribuyeron a garantizar que los apoyos se destinarán exclusivamente a mujeres que cumplen con lo establecido en las Reglas de Operación, priorizando el uso responsable de los recursos públicos y al mismo tiempo mantener los indicadores del Programa en una semaforización adecuada. Previa aprobación de la Secretaría de Finanzas y Planeación, El calendario modificado del trimestre octubre-diciembre de 2025

Mtra. Marínee Guirado López
 Asesora

Lic. Gabriela Brizet Ortega Aviña

Lic. Esther Burgos Jiménez
 Secretaria de las Mujeres

Coordinadora General del Programa Mujer Es Poder

Elaboró

Revisó

Autorizó

INDICADORES

TRIMESTRE			
1	2	3	4

FECHA
13/01/2026

INSTITUCIÓN: 2111124124 - Secretaría de las Mujeres
 PROGRAMA PRESUPUESTARIO: S047 - Mujer es Poder
 UNIDAD RESPONSABLE: 1124-3302 - Coordinación General del Programa Mujer Es Poder
 ACTIVIDAD: F.P.C01.A01 - Jornadas Informativas para el Empoderamiento de las Mujeres

IDENTIFICACIÓN DEL INDICADOR	
Indicador	INDPPS047C01A01 - Porcentaje de Jornadas Informativas para el Empoderamiento de las Mujeres realizadas


VARIABLES			
NUMERADOR	Número de Jornadas Informativas para el Empoderamiento de las Mujeres realizadas en el trimestre	Unidad de Medida del Numerador	124 - Evento
DENOMINADOR	Total de Jornadas Informativas para el Empoderamiento de las Mujeres organizadas	Unidad de Medida del Denominador	124 - Evento

METAS						Semaforización					
Línea Base		Año Meta	Meta Programada	Comportamiento del	Tipo de	Rojo		Amarillo		Verde	
Año:	2023		en el Año	Indicador hacia la Meta	Método	De	Hasta	De	Hasta	De	Hasta
Valor:	0.000	2025	100.000	ASCENDENTE	PORCENTAJE	∞	80.000	80.000	90.000	90.000	110.000
								110.000	∞		

Variable	Calendario Programado												
	Enero	Febrero	Marzo	Abril	Mayo	Junio	Julio	Agosto	Septiembre	Octubre	Noviembre	Diciembre	Total
NUMERADOR	0.000	0.000	47.000	0.000	0.000	36.000	0.000	0.000	36.000	0.000	0.000	36.000	155.000
DENOMINADOR	1.000	1.000	155.000	1.000	1.000	155.000	1.000	1.000	155.000	1.000	1.000	155.000	155.000


 Mtra. Marinee Guirado López
 Asesora


 Lic. Gabriela Budget Ortega Aviña
 Coordinadora General del Programa Mujer Es Poder


 Lic. Esther Burgos Jiménez
 Secretaria de las Mujeres

Elaboró

Revisó

Autorizó

INDICADORES

TRIMESTRE			
1	2	3	4

FECHA
13/01/2026

Variable	Calendario Modificado												Total
	Enero	Febrero	Marzo	Abril	Mayo	Junio	Julio	Agosto	Septiembre	Octubre	Noviembre	Diciembre	
NUMERADOR	0.000	0.000	47.000	0.000	0.000	36.000	0.000	0.000	36.000	0.000	0.000	36.000	155.000
DENOMINADOR	1.000	1.000	155.000	1.000	1.000	155.000	1.000	1.000	155.000	1.000	1.000	155.000	155.000

Variable	Calendario Ejecutado												Total
	Enero	Febrero	Marzo	Abril	Mayo	Junio	Julio	Agosto	Septiembre	Octubre	Noviembre	Diciembre	
NUMERADOR	0.000	0.000	49.000	0.000	0.000	36.000	0.000	0.000	36.000	0.000	0.000	36.000	157.000
DENOMINADOR	1.000	1.000	155.000	1.000	1.000	155.000	1.000	1.000	155.000	1.000	1.000	155.000	155.000

AVANCES PROGRAMÁTICOS									VARIACIÓN	
Trimestral			Acumulado						Trimestral	
Modificado	Ejecutado	Nivel de Cumplimiento	Modificado		Ejecutado		Nivel de Cumplimiento	Numerador	Denominador	
abs	abs	%	abs	%	abs	%	%	%	%	
23.226	23.226	100.000	100.000	100.000	101.290	101.290	101.290	0.000	0.000	
									Observaciones	

RESULTADOS		
Meta Anual Equivalente	Color del Semáforo	Observaciones
100.000	VERDE	

Mtra. Marínee Guirado López


Lic. Gabriela Brizet Ortega Aviña


Lic. Esther Burgos Jiménez

Asesora

Coordinadora General del Programa Mujer Es Poder

Secretaría de las Mujeres

Elaboró

Revisó

Autorizó